



Gemeinde Tägerig

Budget 2026

Einwohnergemeinde

Inhaltsverzeichnis

	<u>Seite</u>
1. Antrag des Gemeinderates	3
2. Erläuterungen zum Budget 2026	4 - 16
3. Ergebnisse	
- Einwohnergemeinde	17 - 18
- Einwohnergemeinde ohne Spezialfinanzierungen	19 - 20
- Wasserversorgung	21 - 22
- Abwasserbewirtschaftung	23 - 24
- Abfallentsorgung	25 - 26
- Kennzahlenauswertung	27
4. Erfolgsrechnung	
- Erfolgsrechnung Zusammenzug	28
- Erfolgsrechnung Detail	29 - 47
- Artengliederung Zusammenzug	48
- Artengliederung Detail	49 - 51
5. Investitionsrechnung	
- Investitionsrechnung Zusammenzug	52
- Investitionsrechnung Detail	53 - 54
- Artengliederung Zusammenzug	55
- Artengliederung Detail	56
- Kreditkontrolle	57

Budget und Gemeindesteuern 2026

Antrag des Gemeinderates

Der Gemeindeversammlung wird beantragt, das Budget 2026 der Einwohnergemeinde mit einem unveränderten **Steuerfuss von 125 %** zu genehmigen.

Beschluss des Gemeinderates

Das Budget 2026 der Einwohnergemeinde mit einem Steuerfuss von 125 % wird genehmigt.

5522 Tägerig, 29. September 2025

Gemeinderat Tägerig

Thomas Widmer
Gemeindeammann

Tobias Matter
Gemeindeschreiber

Erläuterungen zum Budget 2026

Gesetzliche Grundlagen

Das Budget 2026 der Gemeinden, Gemeindeverbände und Anstalten ist gemäss den Vorgaben der §§ 87a bis 87d des Gesetzes über die Einwohnergemeinden (Gemeindegesezt, GG) sowie § 4 der Verordnung über den Finanzhaushalt der Gemeinden, Gemeindeverbände und Gemeindeanstalten (Finanzverordnung, FiV) aufzustellen. Die gesetzlichen Grundlagen regeln dabei die Grundsätze (namentlich die Jährlichkeit, Vollständigkeit, Bruttodarstellung, Spezifikation und Aufwanddeckung), die Gliederung und den Inhalt des Budgets sowie das Verfahren zu seiner Verabschiedung. Gemäss § 88g Abs. 1 GG ist bei der Budgetierung und Planung zudem darauf zu achten, dass das kumulierte Ergebnis der Erfolgsrechnung mittelfristig ausgeglichen ist (Haushaltsgleichgewicht). Die Beurteilung des mittelfristigen Ausgleichs erfolgt praxisgemäss aufgrund einer Periode von sieben Jahren. Für das Budget 2026 sind dies die Gesamtergebnisse der Rechnungen 2023 und 2024, der Budgets 2025 und 2026 sowie der Planjahre 2027 bis 2029.

Mit einem **Budgetkredit** erhält der Gemeinderat die Berechtigung, Verpflichtungen einzugehen und die Bewilligung, die Erfolgs- und Investitionsrechnung im Budgetjahr für den spezifizierten Zweck bis zum festgelegten Betrag zu belasten. Mit dem Budget können auch Kredite für Investitionen und Investitionsbeiträge bewilligt werden, sofern sie im gleichen Rechnungsjahr abgerechnet werden. Ausgaben und Aufwände

für die Erfüllung von bestehenden Aufgaben dürfen mit dem Budget bewilligt werden, wenn sie pro Einzelfall 2 % der budgetierten Gemeindesteuererträge nicht übersteigen. Ausgaben und Aufwände für die Erfüllung neuer Aufgaben dürfen mit dem Budget nur bewilligt werden, wenn sie im Einzelfall CHF 5'000.00 oder 0,4 % der budgetierten Gemeindesteuererträge nicht übersteigen. Beträge, die diese Limiten übersteigen oder deren Rechnungsverkehr sich über mehrere Jahre erstreckt, bedürfen eines Verpflichtungskredits.

Die **Investitionsrechnung** umfasst wesentliche Ausgaben mit einer mehrjährigen Nutzungsdauer, die als Verwaltungsvermögen aktiviert werden, sowie die damit zusammenhängenden Einnahmen, die passiviert werden. Bei Gemeinden mit 1'001 bis 5'000 Einwohnern beträgt die **Aktivierungsgrenze** für die Verbuchung von Investitionen CHF 50'000.00. Die Wesentlichkeitsgrenze für Rückstellungen beträgt CHF 25'000.00 (Hälfte der geltenden Aktivierungsgrenze).

Der **Verpflichtungskredit** setzt den Höchstbetrag fest, bis zu welchem der Gemeinderat ermächtigt ist, für bestimmte Vorhaben finanzielle Verpflichtungen einzugehen. Verpflichtungskredite sind insbesondere erforderlich für wesentliche Investitionen und neue, jährlich wiederkehrende Ausgaben, einmalige grössere Beiträge an Dritte, Ausgaben, die sich über mehrere Rechnungsjahre erstrecken oder solche, die erst in späteren Rechnungsjahren fällig werden.

Zahlen im Überblick

Stabilität trotz Herausforderungen

Das Budget 2026 basiert auf einem gleichbleibenden Steuerfuss von 125 %. Bei einem Gesamtaufwand von CHF 6'353'800.00 und einem Gesamtertrag von CHF 6'495'000.00 resultiert ein Ertragsüberschuss von **CHF 141'200.00**, der dem Eigenkapital zugewiesen werden kann. Der Bilanzüberschuss per 31. Dezember 2024 beträgt CHF 6'720'988.15.

Die positive Entwicklung der vergangenen Jahre soll sich auch Jahr 2026 fortsetzen. Allerdings ist ein weiterer Rückgang des Finanz- und Lastenausgleichs um rund CHF 150'000.00 zu verzeichnen. Während dieser im Jahr 2025 noch CHF 667'000.00 betrug, wird er im Budget 2026 mit CHF 518'000.00 veranschlagt.

Dank weiterhin strikter Budgetdisziplin sowie einer konstant positiven Entwicklung der Steuererträge kann dem Anstieg der nicht beeinflussbaren laufenden Kosten, insbesondere im Bildungsbereich, entgegengewirkt werden.

Organisatorische Veränderungen

Im Jahr 2025 kam es zu personellen Veränderungen in drei Schlüsselpositionen: dem Gemeindeschreiber, dem Leiter des Werkdienstes sowie im Bereich der Hauswartung. Diese Wechsel brachten frischen Wind und neue Impulse in die Organisation.

Leider musste Gemeinderätin Olivia Schmidt Baumann rund drei Monate nach ihrem Amtsantritt aus gesundheitlichen Gründen ih-

ren Rücktritt bekannt geben. Nach kurzer, schwerer Krankheit verstarb sie am 15. Juli 2025. Die Gemeinde trauert um ein engagiertes und geschätztes Mitglied des Gemeinderats.

Neuer Ausbildungsstart

Im August 2025 hat Lana Stieber ihre Lehre bei der Gemeindeverwaltung Tägerig begonnen. Wir heissen sie herzlich willkommen und wünschen ihr einen erfolgreichen Start in ihre berufliche Zukunft.

Eigenwirtschaftsbetriebe

Im Eigenwirtschaftsbetrieb der Wasserversorgung resultiert ein Ertragsüberschuss von **CHF 3'800.00**. Dieses Plus ist dringend notwendig, zumal auch im 2026 wieder Investitionen getätigt werden müssen.

In der Abwasserbeseitigung ergibt sich ein Aufwandüberschuss von **CHF 59'500.00**. Grund dafür ist unter anderem die Erhöhung des Betriebsbeitrags an den Abwasserverband auf CHF 157'500.00, die im Zusammenhang mit der Sanierung der Abwasserreinigungsanlage (ARA) steht.

Auch bei der Abfallbewirtschaftung entsteht ein Ertragsüberschuss von **CHF 12'800.00**. Dieser kann dem Nettovermögen zugeführt werden.

Steuerfuss 2026

Der Gemeinderat Tägerig stellt den Antrag zu einem gleichbleibenden **Steuerfuss von 125 %**.

125 %	Gemeinde Tägerig
108 %	Kanton Aargau (evtl. Senkung auf 103 %)
23 %	Römisch-Katholische Kirche
20 %	Reformierte Kirche, Mellingen
20 %	Christ-Kath. Kirche, Aarau

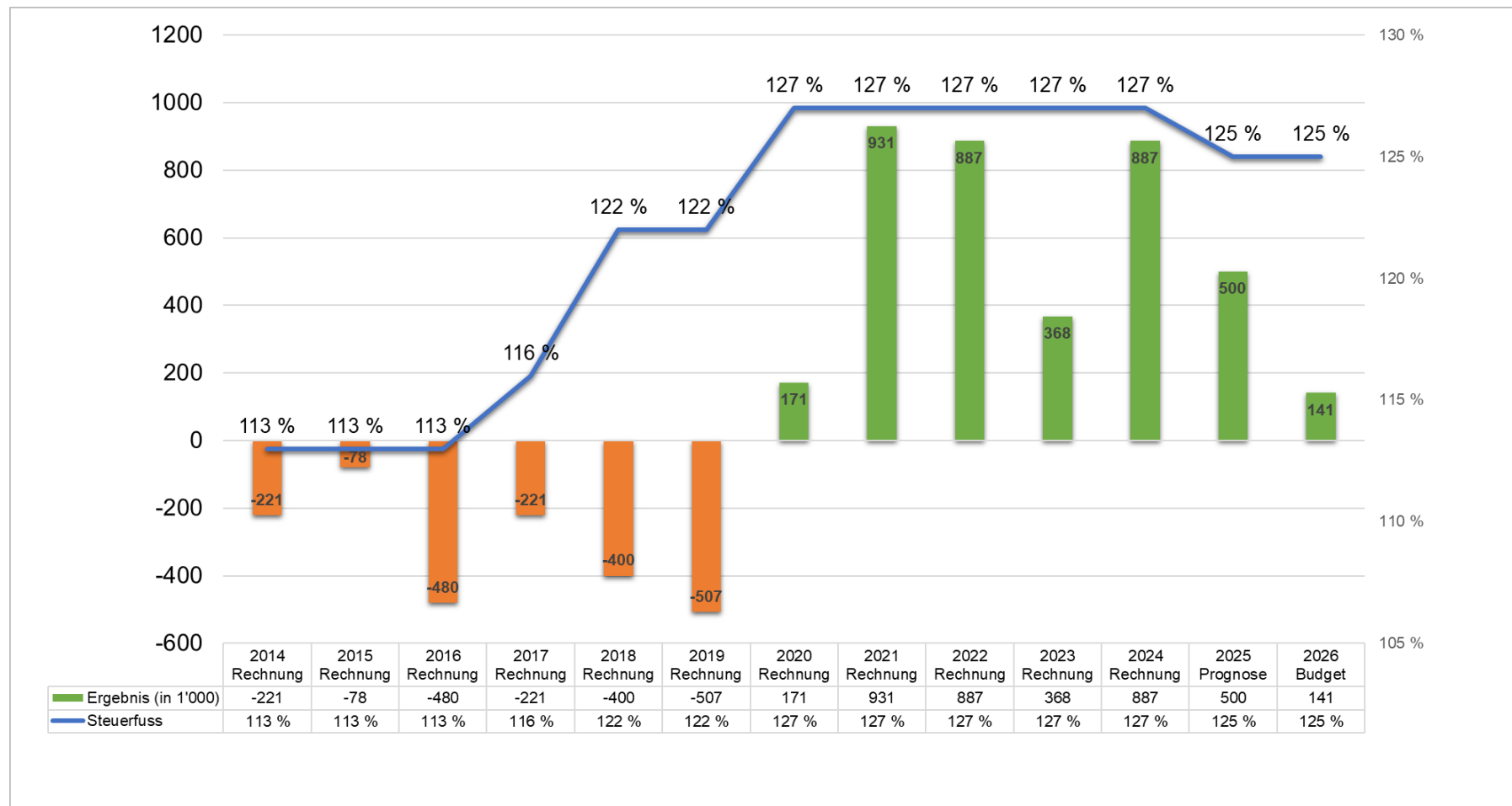
BVG-pflichtiges Gemeindepersonal

<u>Funktion / Stelleninhaber/in</u>	<u>Antritt / Pensum</u>
Gemeindeschreiber Tobias Matter	01.01.2025 100 %
Leiterin Finanzen Andrea Seiler	01.03.2022 90 %
Leiterin Einwohnerkontrolle, Gemeindeschreiberin Stv, und Leiterin Soziale Dienste Bernadette Müller	01.12.2014 80 %
Leiter Gemeindewerke/Hauswartung Christoph Frei	01.11.2024 100 %
Mitarbeiter Gemeindewerke/Hauswartung vakant	
Schulsekretärin Fabienne Schwinger	01.01.2024 30 %
Schulsozialarbeiterin Daniela Ulmi	01.06.2025 20 %

Entwicklung der Finanzlage

Die Grafik zeigt die finanzielle Entwicklung der Gemeinde Tägerig zwischen 2014 und 2026. Nach mehreren Jahren mit negativen Abschlüssen konnte dank der ab 2017 erhöhten Steuerfüsse eine deutliche Verbesserung erreicht werden. Seit 2020 schreibt die Gemeinde durchgehend positive Rechnungsabschlüsse.

Diese stabile Entwicklung erlaubt ab 2025 eine erste moderate Senkung des Steuerfusses auf 125 %, ohne die Haushaltslage zu gefährden. Auch das Budget 2026 weist weiterhin ein positives Ergebnis aus, was auf eine solide finanzielle Basis und eine vorausschauende Planung hinweist.

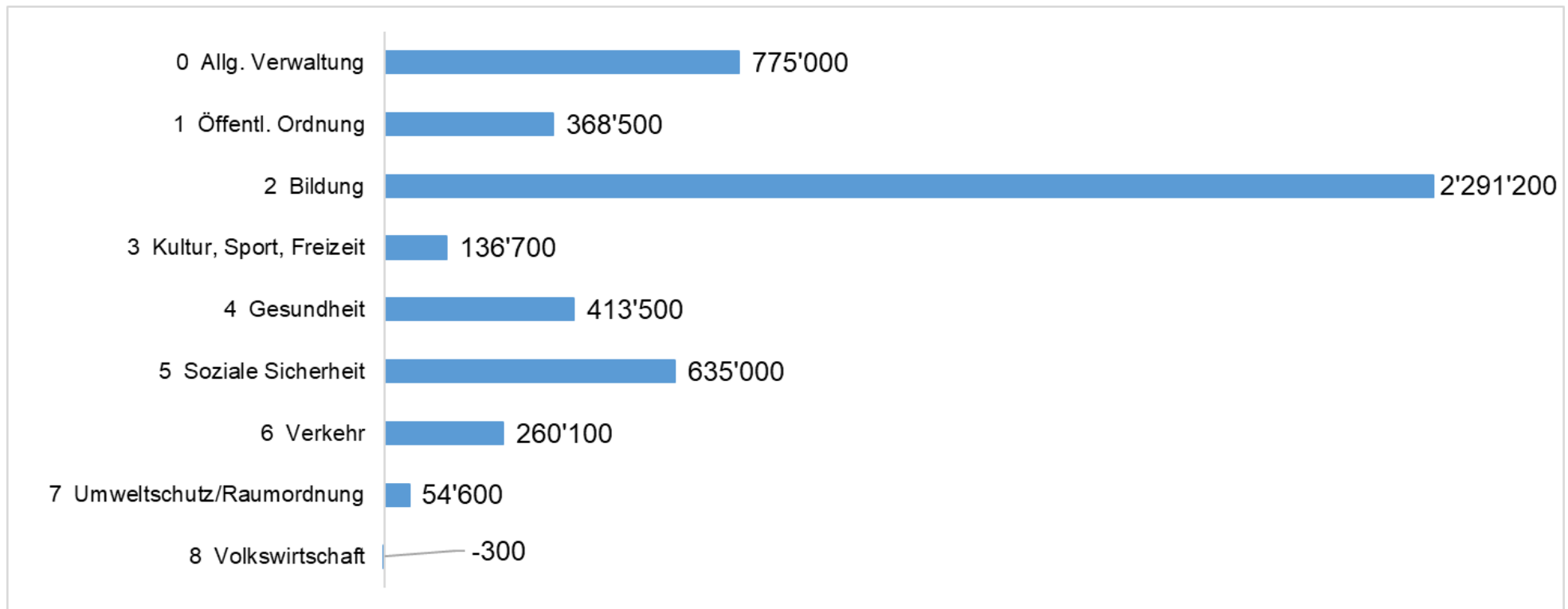


Nettoaufwand nach Bereichen

Der grösste Anteil der Kosten entfällt auf den Bereich Bildung, gefolgt von der sozialen Sicherheit und der allgemeinen Verwaltung.

Dies spiegelt den hohen Stellenwert und die umfassenden Verpflichtungen der Gemeinde im Bildungswesen wider. Die

Mittel werden für Schulgelder an die Oberstufe in Melligen, die Berufsschulen und den täglichen Schulbetrieb, Lehrmittel, Lehrerlohnanteile und Infrastruktur eingesetzt. Damit soll eine qualitativ hochwertige Ausbildung sichergestellt werden.



0 ALLGEMEINE VERWALTUNG	Budget 2026		Budget 2025		Rechnung 2024	
	Aufwand	Ertrag	Aufwand	Ertrag	Aufwand	Ertrag
	937'800.00	162'800.00	845'500.00	106'200.00	1'024'737.97	149'064.15
0110 Legislative	21'100.00		19'300.00		23'094.41	
0120 Exekutive	93'200.00		88'300.00		102'983.40	
0210 Abteilungen Finanzen/Steuern	272'200.00	79'200.00	254'400.00	65'200.00	279'175.55	75'071.85
0220 Zentrale Dienste	313'500.00	72'800.00	298'600.00	31'900.00	340'435.94	63'894.70
0221 EDV Gemeindeverwaltung	66'000.00		60'200.00		77'966.85	
0290 Gemeindehaus, Übr. Verw.LS	135'700.00	10'100.00	106'000.00	8'100.00	120'078.42	9'447.60
0291 Ehem. Feuerwehrlokal	10'100.00	700.00	2'900.00	1'000.00	62'960.90	650.00
0292 Werkhof, Parkplatz	26'000.00		15'800.00		18'042.50	

0 / Das Wichtigste in Kürze

- Bei der Lohnsumme des Verwaltungs- und Betriebspersonals ist ein genereller Teuerungs-Zuschlag von 2 % berücksichtigt
- 0210: Die Entschädigung an Regionales Steueramt Mellingen beträgt: CHF 106'000 (VJ 106'000)
- 0290: Werterhaltungsarbeiten beim Gemeindehaus: Küche Gemeindesaal, Umgebungsarbeiten, Parkettböden, Klingelsystem, Malerarbeiten, Hauswartzraum

1 ÖFFENTL. ORDNUNG, SICHERHEIT, VERTEIDIGUNG	Budget 2026		Budget 2025		Rechnung 2024	
	Aufwand	Ertrag	Aufwand	Ertrag	Aufwand	Ertrag
	451'500.00	83'000.00	441'600.00	49'700.00	386'076.62	116'987.99
1110 Polizei	104'000.00		95'000.00		74'000.00	
1400 Allg. Rechtswesen	209'700.00	45'500.00	176'900.00	14'500.00	152'627.52	79'340.84
1500 Feuerwehr	102'900.00	35'000.00	135'400.00	32'700.00	124'411.05	34'071.00
1610 Militärische Verteidigung	4'200.00		4'000.00		12'498.05	
1620 Zivilschutz	30'700.00	2'500.00	30'300.00	2'500.00	22'540.00	3'576.15

1 / Das Wichtigste in Kürze

- 1110: Entschädigung an Regionalpolizei Rohrdorferberg-Reusstal: CHF 104'000 (VJ 95'000)
- 1400: Entschädigung an Regionales Zivilstandsamt, Mellingen: CHF 12'300 (VJ 12'300)
- 1400: Entschädigung an Kindes- und Erwachsenenschutzdienst des Bezirks, Wohlen: 115'500 (VJ 91'600)
- 1500: Entschädigung an Feuerwehr Regio Mellingen: CHF 85'300 (VJ 117'000)
- 1620: Entschädigung an Zivilschutzorganisation: CHF 26'800 / Reg. Führungsorgan: CHF 1'600 / Sanitäts-Hilfestelle: CHF 200

2 BILDUNG	Budget 2026		Budget 2025		Rechnung 2024	
	Aufwand	Ertrag	Aufwand	Ertrag	Aufwand	Ertrag
	2'403'800.00	112'600.00	2'396'800.00	112'600.00	2'381'745.71	121'680.65
2110 Kindergarten	99'600.00		101'200.00		83'724.93	
2120 Primarstufe	577'600.00	1'000.00	593'100.00	1'000.00	562'508.33	1'204.00
2130 Oberstufe	745'800.00		836'800.00		765'858.86	
2140 Musikschulen	87'800.00	50'000.00	87'800.00	50'000.00	88'250.00	50'280.00
2170 Schulliegenschaften	399'900.00	41'600.00	317'500.00	41'600.00	423'235.35	38'641.00
2190 Schulleitung/-verwaltung	116'000.00		104'900.00		91'810.13	
2191 Volksschule Sonstiges	5'800.00		5'800.00		3'643.00	
2192 EDV Schule	91'300.00		81'700.00		70'171.86	
2200 Sonderschulen	80'000.00	20'000.00	80'000.00	20'000.00	81'710.00	28'755.65
2300 Berufliche Grundbildung	200'000.00		188'000.00		210'833.25	2'800.00

2 / Das Wichtigste in Kürze

- Tägerigs Beitrag an den Kanton für die Lehrerlöhne beträgt 35 % oder CHF 889'500 (VJ 909'300)
- 2120: Im März 2025 absolvierte die gesamte Lehrerschaft eine Weiterbildung zum «Churer Modell». Dieses innovative Unterrichtskonzept setzt auf Binnendifferenzierung, Selbststeuerung und eine flexible Raumgestaltung als „dritten Pädagogen“. Das Klassenzimmer wird zur Lernlandschaft mit verschiedenen Arbeitsplätzen umgestaltet. Der Kreis nimmt eine zentrale Rolle ein, und die Schülerinnen und Schüler wählen ihren Arbeitsplatz selbst. Für die neue Raumgestaltung wird zusätzliches Mobiliar benötigt.
- 2130: Das Schulgeld an Mellingen für 62 SchülerInnen beträgt CHF 421'300 (VJ 529'300). Die Berechnung erfolgte nach der ab 2026 wirkenden neuen Schulverordnung.
- 2140: Entschädigung an Musikschule Mellingen: CHF 87'000
- 2192: Ersatz der iPads der Schüler und Lehrpersonen, Ersatz der Laptops der Schulverwaltung und Schulleitung

3 KULTUR, SPORT UND FREIZEIT	Budget 2026		Budget 2025		Rechnung 2024	
	Aufwand	Ertrag	Aufwand	Ertrag	Aufwand	Ertrag
	139'700.00	3'000.00	177'100.00	500.00	136'659.77	1'545.00
3290 Kulturförderung	28'000.00		32'700.00		27'481.65	45.00
3410 Sport	29'700.00		29'700.00		29'500.00	
3411 Fussball-Platz	73'000.00	3'000.00	109'300.00	500.00	72'769.47	1'500.00
3420 Freizeit	1'000.00		100.00		1'040.00	
3421 Plätze / Grillplatz Huswiesen	8'000.00		5'300.00		5'868.65	

3 / Das Wichtigste in Kürze: keine Begründungen

4 GESUNDHEIT	Budget 2026		Budget 2025		Rechnung 2024	
	Aufwand	Ertrag	Aufwand	Ertrag	Aufwand	Ertrag
	413'500.00		379'000.00		341'766.19	
4120 Kranken-/Alters-/Pflegeheime	200'100.00		200'100.00		177'519.60	
4210 Ambulante Krankenpflege	197'700.00		164'700.00		151'690.85	
4330 Schulgesundheitsdienst	11'100.00		11'100.00		9'974.74	
4340 Lebensmittelkontrolle	4'600.00		3'100.00		2'581.00	

4 / Das Wichtigste in Kürze

- 4210: Entschädigung an Mütter- und Väterberatung: CHF 7'700 (VJ 7'700)
- 4210: Massiver Kostenanstieg bei den Gemeinderestkosten für die ambulante Pflege
- 4210: Beitrag Spitex Heitersberg: CHF 140'000 (VJ 140'000)

5 SOZIALE SICHERHEIT	Budget 2026		Budget 2025		Rechnung 2024	
	Aufwand	Ertrag	Aufwand	Ertrag	Aufwand	Ertrag
	727'500.00	92'500.00	721'000.00	104'500.00	735'015.68	166'049.30
5310 Alters-/Hinterlassenenvers AHV	6'100.00	500.00	5'500.00	500.00	5'666.25	
5350 Leistungen an das Alter	11'600.00		9'900.00		11'368.60	
5430 Alimentenbevorschussung	38'000.00	20'000.00	38'000.00	20'000.00	52'912.85	34'123.00
5440 Jugendschutz / Jugendraum	3'300.00		3'300.00		2'032.00	
5450 Leistungen an Familien	8'700.00	1'000.00	8'700.00	1'000.00	6'891.70	
5720 Gesetzl. wirtschaftliche Hilfe	113'500.00	48'000.00	132'000.00	60'000.00	146'876.85	95'474.30
5730 Asylwesen	20'000.00	20'000.00	20'000.00	20'000.00	31'503.00	36'452.00
5790 Fürsorge, übriges	526'300.00	3'000.00	503'600.00	3'000.00	477'764.43	

5 / Das Wichtigste in Kürze

- 5720: Dank der umfangreichen Begleitung der Klienten kann das Risiko für kostenintensive Fälle frühzeitig aufgefangen werden
- 5790: Tägerigs Anteil an den Restkosten für Sonderschulen, Heime, Werkstätten beträgt CHF 446'200 (VJ 419'000)

6 VERKEHR	Budget 2026		Budget 2025		Rechnung 2024	
	Aufwand	Ertrag	Aufwand	Ertrag	Aufwand	Ertrag
	266'500.00	6'400.00	221'100.00	6'400.00	206'573.63	5'435.00
6130 Kantonsstrassen, übrige	35'900.00		12'400.00		14'104.00	
6150 Gemeindestrassen	200'900.00	4'700.00	181'300.00	4'700.00	161'849.53	2'900.00
6151 Robidog-Anlagen	15'000.00		13'300.00		14'630.45	
6210 Bahninfrastruktur	4'300.00		4'300.00		4'306.70	
6220 Regionalverkehr	9'000.00		8'400.00		9'068.00	
6290 SBB-Tageskarten	1'400.00	1'700.00	1'400.00	1'700.00	2'614.95	2'535.00

6 / Das Wichtigste in Kürze

- 6131: Kostenanteil von 35 % für den Fussgängerstreifen auf K385, Niederwilerstrasse
- 6150: laufender Strassenunterhalt durch Heiss-Teerung von Randsteinen
- 6150: Die Strassensanierungsprojekte der letzten Jahre führen zu vermehrtem Abschreibungsaufwand

7 UMWELTSCHUTZ UND RAUMORDNUNG	Budget 2026		Budget 2025		Rechnung 2024	
	Aufwand	Ertrag	Aufwand	Ertrag	Aufwand	Ertrag
	710'300.00	655'700.00	718'700.00	668'000.00	730'426.00	687'290.05
7100 Wasser - öffentl. Brunnen	4'300.00		4'700.00		3'585.65	
7101 Wasserversorgung SpeF	254'100.00	254'100.00	254'100.00	254'100.00	256'480.50	256'480.50
7201 Abwasserbeseitigung SpF	242'000.00	242'000.00	231'600.00	231'600.00	274'099.30	274'099.30
7300 Tierkörperentsorgung	2'300.00	400.00	2'000.00	400.00	1'804.55	
7301 Abfallbewirtschaftung SpF	157'200.00	157'200.00	176'900.00	176'900.00	155'945.25	155'945.25
7410 Gewässerverbauungen	15'500.00		16'400.00		9'403.05	
7500 Arten- und Landschaftsschutz	4'100.00		4'100.00		4'294.50	
7710 Friedhof und Bestattung	28'500.00	2'000.00	26'600.00	5'000.00	22'510.70	765.00
7900 Raumordnung	2'300.00		2'300.00		2'302.50	

7 / Das Wichtigste in Kürze

- 7101, Wasserversorgung: Ertragsüberschuss CHF 3'800
- 7201, Abwasserbeseitigung: Aufwandüberschuss CHF 59'500
- 7301, Abfallbewirtschaftung: Ertragsüberschuss CHF 12'800

8 VOLKSWIRTSCHAFT	Budget 2026		Budget 2025		Rechnung 2024	
	Aufwand	Ertrag	Aufwand	Ertrag	Aufwand	Ertrag
	60'000.00	60'300.00	50'100.00	61'500.00	73'968.85	53'254.12
8120 Landw. Strukturverbesserungen	29'000.00		21'000.00		25'441.25	
8140 Landw Produktionsverb Pflanzen	2'700.00		2'700.00		2'881.00	
8710 Elektrizität		36'000.00		32'000.00	200.00	36'025.22
8790 Holzschnitzelheizung	28'300.00	24'300.00	26'400.00	29'500.00	45'446.60	17'228.90

8 / Das Wichtigste in Kürze

- 8710: Entschädigung von der AEW für Konzessionsgebühren Strom: CHF 36'000

9 FINANZEN UND STEUERN	Budget 2026		Budget 2025		Rechnung 2024	
	Aufwand	Ertrag	Aufwand	Ertrag	Aufwand	Ertrag
	385'300.00	5'319'600.00	242'500.00	5'084'000.00	1'243'460.28	5'959'124.44
9100 Allg. Gemeindesteuern	-24'000.00	4'226'800.00	-24'000.00	3'837'200.00	86'749.85	4'710'167.60
9101 Sondersteuern	2'900.00	185'600.00	2'500.00	183'600.00	2'960.00	125'268.55
9300 Finanz- und Lastenausgleich		518'000.00		667'000.00		701'000.00
9610 Zinsen	9'700.00	7'500.00	9'700.00	7'500.00	14'032.31	21'709.40
9630 Liegenschaften Finanzvermögen		6'000.00		6'000.00		6'000.00
9905 Personalkosten Werk/Hausdienst	255'500.00	255'500.00	251'200.00	251'200.00	252'113.89	252'113.89
9990 Abschluss	141'200.00	120'200.00	3'100.00	131'500.00	887'604.23	142'865.00

9 / Das Wichtigste in Kürze

- 9300: Finanzausgleichszahlung	2026		2025	2024	2023
Steuerkraftausgleich	324'572	Vergleich Vorjahre:	355'212	366'520	377'190
Mindestausstattung	26'027		119'922	158'576	198'990
Bildungslastenausgleich	100'000		117'500	127'500	135'000
Korrekturzahlung (Anpassung 2019-2021)	0		-9'000	-8'000	0
Soziallastenausgleich	28'000		35'000	21'000	0
<u>Räumlich-struktureller Lastenausgleich</u>	<u>0</u>		<u>0</u>	<u>000</u>	<u>0</u>
Finanzausgleich Anspruch	479'000		628'000	665'000	703'000

9100: Steuerberechnungen

Die aktuellen Steuerzahlen zeigen ein erfreuliches Wachstum. Die Prüfung einer Steuerfuss-Senkung wäre begründbar, jedoch nicht nachhaltig vertretbar. Weshalb eine Beibehaltung des Steuerfusses von 125 % vorgeschlagen wird. Die im Budget 2026 ausgewiesenen Berechnungen zum Steuerertrag stützen sich auf die Rechnungsabschlüsse der Vorjahre, den aktuellen Stand des Jahres 2025, die Prognosen und Empfehlungen des Kantons sowie auf die eigenen Kalkulationen des Gemeinderats.

Steuerprognosen des Kantons Aargau für die Gemeinden

Das Rechnungsergebnis 2024 fiel für Tägerig – wie auch für die Mehrheit der Aargauer Gemeinden – positiv aus. In den meisten Fällen konnten die budgetierten Werte übertroffen werden. Bei den Prognosen wurden mehrere Sondereffekte berücksichtigt. Dazu zählen die Einführung der 13. AHV-Altersrente, die ab 2026 jährlich im Dezember zur Auszahlung gelangt, sowie die geplante Steuergesetzrevision 2027. Darüber hinaus wurde dem derzeit rückläufigen Verlauf der Teuerung Rechnung getragen. Für die Planjahre geht der Regierungsrat zudem davon aus, dass der Eigenmietwert abgeschafft ist.

Im Schreiben des Kantonalen Steueramts Aarau vom 27. Juni 2024 wurde für das Rechnungsjahr 2025 eine Zunahme der Steuereinnahmen **natürlicher Personen** um drei Prozent gegenüber dem Vorjahr 2024 prognostiziert. Inzwischen lassen aktuelle Hochrechnungen ein leicht höheres Wachstum von 3,5 Prozent als wahrscheinlich erscheinen. Besonders die Einnahmen aus Quellensteuern dürften nochmals stark steigen. Der Hauptgrund dafür liegt im Abbau von Pendenzen. Für das Rechnungsergebnis 2026 wird im Durchschnitt der Gemeinden ein Anstieg von etwa 2,5 Prozent im Vergleich zum voraussichtlichen Ab-

schluss 2025 erwartet. In dieser Prognose sind die Mehreinnahmen berücksichtigt, die sich aus der Einführung der 13. AHV-Altersrente ergeben, welche ab dem Jahr 2026 jeweils im Dezember ausbezahlt wird. Ebenfalls in die Einschätzung eingeflossen ist die aktuell rückläufige Teuerung. Diese wirkt sich dämpfend auf das Wachstum der Nominallöhne aus, reduziert aber gleichzeitig auch den notwendigen Ausgleich der kalten Progression.

Für die Steuereinnahmen **juristischer Personen** wird im Jahr 2025 bei den Gemeinden im Durchschnitt ein tieferes Ergebnis als im Vorjahr erwartet. Dieser Rückgang erklärt sich dadurch, dass die vom Kanton geleistete Kompensation für Ausfälle infolge der Steuergesetzrevision 2022 – wie angekündigt – reduziert wird.

Auch im Budgetjahr 2026 rechnet man mit weiter sinkenden Steuereinnahmen juristischer Personen. Der Grund dafür ist das Auslaufen der erwähnten Kompensationszahlungen. Im Durchschnitt wird ein Rückgang um rund acht Prozent angenommen.

Steuerprognosen 2026 – 2029

Veränderung zu Vorjahr	Rechnungsjahre			
	2026	2027	2028	2029
Steuern natürliche Personen	2.5 %	0.0 %	-1.0 %*	2.0 %
Steuern juristische Personen	-8.0 %	2.0 %	3.0 %	3.0 %

*Szenario einer Abschaffung der Eigenmietwerte im Steuerjahr 2028

Finanzplanung und Prognosen

Die Gemeinden haben für eine umfassende Aufgaben- und Finanzplanung zu sorgen, deren Aufgaben und Ausgaben auf die Notwendigkeit und Zweckmässigkeit sowie auf ihre finanziellen Auswirkungen und ihre Tragbarkeit hin zu überprüfen ist (§ 116 KV). Sie ist öffentlich zugänglich (§ 86a GG), jedoch nicht durch die Legislative zu genehmigen. Die Aufgaben- und Finanzplanung ist das Planungs- und Führungsinstrument der Exekutive und Informationsmittel für die Stimmbürgerinnen und Stimmbürger. Sie soll für die Gemeinde eine Zielsetzung festlegen, wobei finanzielle und nichtfinanzielle Aspekte zu berücksichtigen sind.

Am 28. April 2025 trafen sich die Mitglieder des Gemeinderates, die Schulleiterin, der Gemeindeschreiber und die Leiterin Finanzen zu einer Planungssitzung. Nebst den Kennzahlen aus der Buchhaltung wurden folgende Punkte analysiert:

- Schülerzahlen-Prognose
- Sozialwesen, Ist-Zustand
- Allgemeine Wirtschaftsentwicklung
- Investitionsbedarf für die kommenden Jahre
- Steuerfuss
- Bau- und Bevölkerungsentwicklung (inkl. Leerwohnungs-Stand)

Seit dem Jahr 2020 weist die Gemeinde Tägerig durchgehend positive Jahresabschlüsse aus und konnte ihre Verschuldung kontinuierlich abbauen. Die aktuelle Finanzplanung belegt, dass die Gemeinde ihre Schuldenlage nachhaltig unter Kontrolle gebracht hat und in der Lage ist, auch den stetig steigenden, nicht beeinflussbaren Ausgaben wirksam zu begegnen. Gestützt auf die seither erzielten positiven Rechnungsergebnisse wird mit der gebotenen Zurückhaltung eine schrittweise Senkung des Steuerfusses in Erwägung gezogen.

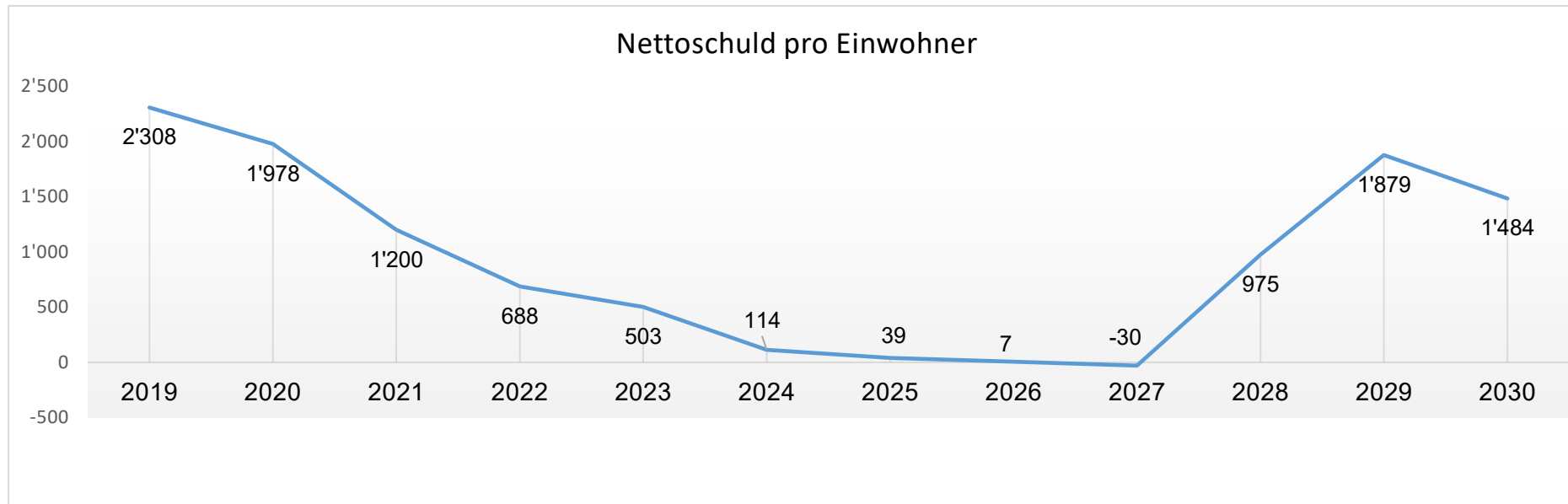
Insbesondere im Bereich der Liegenschaften wurde in den vergangenen Jahren – und wird auch im Budget 2026 – über die Erfolgsrechnung ein bestehender Nachholbedarf gedeckt. Nach der Sanierung des ehemaligen Feuerwehrmagazins im Jahr 2024 sind für das Jahr 2026 beim Gemeindehaus Werterhaltungs- und Erneuerungsarbeiten vorgesehen. Darüber hinaus wurde im Jahr 2025 eine Planungskommission eingesetzt, um den künftigen Schulraumbedarf zu evaluieren.

Die positiven Jahresabschlüsse wirken sich vorteilhaft auf eine allfällige künftige Neuverschuldung im Zusammenhang mit Investitionen im Schulbereich aus und leisten einen Beitrag zur Sicherung eines mittelfristigen Haushaltsgleichgewichts. Die Nettoschuld pro Einwohner kann weiterhin unter dem **kantonalen Richtwert von CHF 2'500.00** pro Kopf gehalten werden.

Übersicht aus Aufgaben- und Finanzplanung 2019 - 2030

Jahr	2019	2020	2021	2022	2023	2024	2025	2026	2027	2028	2029	2030
Einwohnerzahl	1490	1469	1485	1523	1535	1556	1600	1620	1623	1666	1700	1725
Steuerfuss	127%	127%	127%	127%	127%	127%	125%	125%	123%	123%	123%	123%
EWG												
Nettoinvestitionen	149'469	-49'821	0	-299'400	-208'900	-431'031	-505'000	-245'000	-230'000	-2'040'000	-2'010'000	-350'000
Ergebnis Erfolgsrechnung	-506'900	171'296	931'196	887'270	368'300	887'604	467'000	141'200	43'000	67'000	88'000	128'000
Abschreibungen	284'207	305'449	306'686	309'256	257'000	280'345	285'000	289'900	414'000	453'000	497'000	508'000
Abtragung Bilanzfehlbetrag		98'000	57'100									
Entnahmen aus Aufwertungsreserve	-199'570	-188'229	-176'888	-165'500	-154'200	-142'800	-131'500	-120'200	-108'000	-97'000	-86'000	-86'000
Selbstfinanzierung	-422'263	386'516	1'118'094	1'031'026	481'900	1'025'149	620'500	310'900	346'000	421'000	497'000	559'000
Finanzierungsergebnis	-272'794	336'695	1'118'094	731'626	273'000	594'118	115'500	51'000	116'000	-1'619'000	-1'513'000	209'000
Nettoschuld per 31.12.	3'438'905	2'905'406	1'782'126	1'047'927	772'000	177'882	62'382	11'382	-48'000	1'625'000	3'194'000	2'560'000
Nettoschuld pro Einwohner	2'308	1'978	1'200	688	503	114	39	7	-30	975	1'879	1'484

- = Nettovermögen



Ergebnis Einwohnergemeinde

Gemeinde Tägerig
Buchungsperiode 2026

Erfolgsausweis		Budget 2026	Budget 2025	Rechnung 2024
	Betrieblicher Aufwand	6'080'600	5'908'800	6'085'646.39
30	Personalaufwand	924'200	863'300	873'292.67
31	Sach- und übriger Betriebsaufwand	1'198'100	1'037'400	1'332'952.07
33	Abschreibungen Verwaltungsvermögen	395'500	389'600	380'877.95
36	Transferaufwand	3'562'800	3'618'500	3'498'523.70
	Betrieblicher Ertrag	6'042'800	5'730'800	6'738'315.28
40	Fiskalertrag	4'412'400	4'020'800	4'835'436.15
41	Regalien und Konzessionen	36'000	32'000	35'925.22
42	Entgelte	885'100	817'200	955'042.22
45	Entnahmen aus Fonds und Spezialfinanzierungen	2'500	2'500	3'576.15
46	Transferertrag	706'800	858'300	908'335.54
	Ergebnis aus betrieblicher Tätigkeit	37'800-	178'000-	652'668.89
34	Finanzaufwand	11'900	11'900	15'798.31
44	Finanzertrag	27'800	25'600	40'759.40
	Ergebnis aus Finanzierung	15'900	13'700	24'961.09
	Operatives Ergebnis	21'900-	164'300-	677'629.98
48	Ausserordentlicher Ertrag	120'200	131'500	142'865.00
	Ausserordentliches Ergebnis	120'200	131'500	142'865.00
	Gesamtergebnis Erfolgsrechnung (+ = Ertragsüberschuss / - = Aufwandüberschuss)	98'300	32'800-	820'494.98

Ergebnis Einwohnergemeinde

Gemeinde Tägerig
Buchungsperiode 2026

Finanzierungsausweis	Budget 2026	Budget 2025	Rechnung 2024
Investitionsausgaben	785'000	88'700	674'553.03
50 Sachanlagen	740'000		667'980.83
52 Immaterielle Anlagen		88'700	6'572.20
56 Eigene Investitionsbeiträge	45'000		
Investitionseinnahmen	30'000	30'000	268'495.85
63 Investitionsbeiträge	30'000	30'000	268'495.85
Ergebnis Investitionsrechnung	755'000-	58'700-	406'057.18-
Selbstfinanzierung	327'600	179'300	1'094'136.93
Finanzierungsergebnis (+= Finanzierungsüberschuss / -= Finanzierungsfehlbetrag)	427'400-	120'600	688'079.75

Ergebnis EG ohne Spezialfinanzierungen

Gemeinde Tägerig
Buchungsperiode 2026

Erfolgsausweis		Budget 2026	Budget 2025	Rechnung 2024
	Betrieblicher Aufwand	5'446'100	5'279'200	5'428'675.11
30	Personalaufwand	921'700	860'800	872'812.65
31	Sach- und übriger Betriebsaufwand	947'600	786'500	1'105'109.71
33	Abschreibungen Verwaltungsvermögen	278'800	272'900	270'271.15
36	Transferaufwand	3'298'000	3'359'000	3'180'481.60
	Betrieblicher Ertrag	5'453'000	5'138'900	6'150'987.25
40	Fiskalertrag	4'412'400	4'020'800	4'835'436.15
41	Regalien und Konzessionen	36'000	32'000	35'925.22
42	Entgelte	378'900	308'900	455'350.49
45	Entnahmen aus Fonds und Spezialfinanzierungen	2'500	2'500	3'576.15
46	Transferertrag	623'200	774'700	820'699.24
	Ergebnis aus betrieblicher Tätigkeit	6'900	140'300-	722'312.14
34	Finanzaufwand	9'700	9'700	14'032.31
44	Finanzertrag	23'800	21'600	36'459.40
	Ergebnis aus Finanzierung	14'100	11'900	22'427.09
	Operatives Ergebnis	21'000	128'400-	744'739.23
38	Ausserordentlicher Aufwand			
48	Ausserordentlicher Ertrag	120'200	131'500	142'865.00
	Ausserordentliches Ergebnis	120'200	131'500	142'865.00
	Gesamtergebnis Erfolgsrechnung	141'200	3'100	887'604.23
	(+ = Ertragsüberschuss / - = Aufwandüberschuss)			

Ergebnis EG ohne Spezialfinanzierungen

Gemeinde Tägerig
Buchungsperiode 2026

Finanzierungsausweis		Budget 2026	Budget 2025	Rechnung 2024
	Investitionsausgaben	245'000	0	431'030.70
50	Sachanlagen	200'000		431'030.70
56	Eigene Investitionsbeiträge	45'000		
	Ergebnis Investitionsrechnung	245'000-	0	431'030.70-
	Selbstfinanzierung	310'900	155'600	1'025'148.28
	Finanzierungsergebnis (+= Finanzierungsüberschuss / -= Finanzierungsfehlbetrag)	65'900	155'600	594'117.58

Ergebnis Wasserwerk

Gemeinde Tägerig
Buchungsperiode 2026

Erfolgsausweis	Budget 2026	Budget 2025	Rechnung 2024
Betrieblicher Aufwand	248'100	221'100	249'916.22
30 Personalaufwand	2'500	2'500	480.02
31 Sach- und übriger Betriebsaufwand	92'500	66'500	97'942.40
33 Abschreibungen Verwaltungsvermögen	88'100	88'100	88'219.00
36 Transferaufwand	65'000	64'000	63'274.80
Betrieblicher Ertrag	254'100	254'100	256'480.50
42 Entgelte	210'500	210'500	208'908.70
46 Transferertrag	43'600	43'600	47'571.80
Ergebnis aus betrieblicher Tätigkeit	6'000	33'000	6'564.28
34 Finanzaufwand	2'200	2'200	1'766.00
44 Finanzertrag			
Ergebnis aus Finanzierung	2'200-	2'200-	1'766.00-
Operatives Ergebnis	3'800	30'800	4'798.28
38 Ausserordentlicher Aufwand			
48 Ausserordentlicher Ertrag			
Ausserordentliches Ergebnis	0	0	0.00
Gesamtergebnis Erfolgsrechnung (+ = Ertragsüberschuss / - = Aufwandüberschuss)	3'800	30'800	4'798.28

Ergebnis Budget Wasserwerk

Gemeinde Tägerig
Buchungsperiode 2026

Finanzierungsausweis		Budget 2026	Budget 2025	Rechnung 2024
	Investitionsausgaben	480'000	0	236'950.13
50	Sachanlagen	480'000		236'950.13
	Investitionseinnahmen	10'000	10'000	121'050.05
63	Investitionsbeiträge	10'000	10'000	121'050.05
	Ergebnis Investitionsrechnung	470'000-	10'000	115'900.08-
	Selbstfinanzierung	68'600	95'600	69'695.48
	Finanzierungsergebnis (+= Finanzierungsüberschuss / -= Finanzierungsfehlbetrag)	401'400-	105'600	46'204.60-
BILANZ				
	mutmassliche Nettoschuld/Nettovermögen per 01.01.	693'844		
	mutmassliche Nettoschuld/Nettovermögen per 31.12.	1'095'244		
	(+= Nettoschuld / -= Nettovermögen)			
	Zunahme/Abnahme	401'400		

Ergebnis Abwasserbeseitigung

Gemeinde Tägerig
Buchungsperiode 2026

Erfolgsausweis		Budget 2026	Budget 2025	Rechnung 2024
	Betrieblicher Aufwand	242'000	231'600	274'099.30
31	Sach- und übriger Betriebsaufwand	28'600	22'500	10'221.20
33	Abschreibungen Verwaltungsvermögen	28'600	28'600	22'387.80
36	Transferaufwand	184'800	180'500	241'490.30
	Betrieblicher Ertrag	179'000	191'000	175'502.28
42	Entgelte	139'000	151'000	135'437.78
46	Transferertrag	40'000	40'000	40'064.50
	Ergebnis aus betrieblicher Tätigkeit	63'000-	40'600-	98'597.02-
34	Finanzaufwand			
44	Finanzertrag	3'500	3'500	3'700.00
	Ergebnis aus Finanzierung	3'500	3'500	3'700.00
	Operatives Ergebnis	59'500-	37'100-	94'897.02-
38	Ausserordentlicher Aufwand			
48	Ausserordentlicher Ertrag			
	Ausserordentliches Ergebnis	0	0	0.00
	Gesamtergebnis Erfolgsrechnung (+ = Ertragsüberschuss / - = Aufwandüberschuss)	59'500-	37'100-	94'897.02-

Ergebnis Abwasserbeseitigung

Gemeinde Tägerig
Buchungsperiode 2026

Finanzierungsausweis		Budget 2026	Budget 2025	Rechnung 2024
	Investitionsausgaben	60'000	88'700	6'572.20
50	Sachanlagen	60'000		
52	Immaterielle Anlagen		88'700	6'572.20
	Investitionseinnahmen	20'000	20'000	147'445.80
63	Investitionsbeiträge	20'000	20'000	147'445.80
	Ergebnis Investitionsrechnung	40'000-	68'700-	140'873.60
	Selbstfinanzierung	64'700-	42'300-	23'696.32-
	Finanzierungsergebnis (+= Finanzierungsüberschuss / -= Finanzierungsfehlbetrag)	104'700-	111'000-	117'177.28
	BILANZ			
	mutmassliche Nettoschuld/Nettovermögen per 01.01.	1'868'767-		
	mutmassliche Nettoschuld/Nettovermögen per 31.12.	1'764'067-		
	(+= Nettoschuld / -= Nettovermögen)			
	Zunahme/Abnahme	104'700		

Ergebnis Abfallwirtschaft

Gemeinde Tägerig
Buchungsperiode 2026

Erfolgsausweis		Budget 2026	Budget 2025	Rechnung 2024
	Betrieblicher Aufwand	144'400	176'900	132'955.76
31	Sach- und übriger Betriebsaufwand	129'400	161'900	119'678.76
36	Transferaufwand	15'000	15'000	13'277.00
	Betrieblicher Ertrag	156'700	146'800	155'345.25
42	Entgelte	156'700	146'800	155'345.25
	Ergebnis aus betrieblicher Tätigkeit	12'300	30'100-	22'389.49
34	Finanzaufwand			
44	Finanzertrag	500	500	600.00
	Ergebnis aus Finanzierung	500	500	600.00
	Operatives Ergebnis	12'800	29'600-	22'989.49
38	Ausserordentlicher Aufwand			
48	Ausserordentlicher Ertrag			
	Ausserordentliches Ergebnis	0	0	0.00
	Gesamtergebnis Erfolgsrechnung (+ = Ertragsüberschuss / - = Aufwandüberschuss)	12'800	29'600-	22'989.49

Ergebnis Abfallwirtschaft

Gemeinde Tägerig
Buchungsperiode 2026

Finanzierungsausweis	Budget 2026	Budget 2025	Rechnung 2024
Selbstfinanzierung	12'800	29'600-	22'989.49
Finanzierungsergebnis (+= Finanzierungsüberschuss / -= Finanzierungsfehlbetrag)	12'800	29'600-	22'989.49
BILANZ			
mutmassliche Nettoschuld/Nettovermögen per 01.01.	278'384-		
mutmassliche Nettoschuld/Nettovermögen per 31.12.	291'184-		
(+= Nettoschuld / -= Nettovermögen)			
Zunahme/Abnahme	12'800-		

Einwohnergemeinde ohne Spezialfinanzierungen

A	Einwohnerzahl		1'620
B	Laufender Ertrag		5'597'000.00
C	Fiskalertrag + Finanz- und Lastenausgleich		4'930'400.00
D	Nettozinsaufwand		2'200.00
E	Nettoinvestitionen		245'000.00
F	Nettoschuld I		51'709.70-
G	Selbstfinanzierung		310'900.00
H	Abschreibungen		292'400.00
1	Nettoschuld I pro Einwohner	F : A	31.92-Fr.
2	Nettoverschuldungsquotient	(F : C) x 100	1.05-%
3	Zinsbelastungsanteil	(D : B) x 100	0.04 %
4	Selbstfinanzierungsgrad	(G : E) x 100	126.90 %
5	Selbstfinanzierungsanteil	(G : B) x 100	5.55 %
6	Kapitaldienstanteil	((D + H) : B) x 100	5.26 %

Einwohnergemeinde

A	Einwohnerzahl		1'620
B	Laufender Ertrag		6'190'800.00
C	Fiskalertrag + Finanz- und Lastenausgleich		4'930'400.00
D	Nettozinsaufwand		400.00
E	Nettoinvestitionen		755'000.00
F	Nettoschuld I		1'011'717.98-
G	Selbstfinanzierung		327'600.00
H	Abschreibungen		352'000.00
1	Nettoschuld I pro Einwohner	F : A	624.52-Fr.
2	Nettoverschuldungsquotient	(F : C) x 100	20.52-%
3	Zinsbelastungsanteil	(D : B) x 100	0.01 %
4	Selbstfinanzierungsgrad	(G : E) x 100	43.39 %
5	Selbstfinanzierungsanteil	(G : B) x 100	5.29 %
6	Kapitaldienstanteil	((D + H) : B) x 100	5.69 %

Nettoschuld I pro Einwohner Die Nettoschuld pro Einwohner wird als Gradmesser für die Verschuldung verwendet. Eine Pro-Kopf-Verschuldung bis 2'500 Franken kann als tragbar eingestuft werden. Bei der Beurteilung ist ergänzend die finanzielle Leistungsfähigkeit massgebend (Selbstfinanzierungsanteil berücksichtigen).

Nettoverschuldungsquotient Zeigt, welcher Anteil vom Fiskalertrag/Finanzausgleich erforderlich wäre, um die Nettoschuld abzutragen. Ein Nettoverschuldungsquotient von unter 100 % weist auf eine kurze Bindungsdauer hin. Der Quotient sollte jedoch nicht über 150 % betragen.

Zinsbelastungsanteil Zeigt, welcher Anteil des laufenden Ertrags durch den Nettozinsaufwand gebunden ist. Je tiefer der Wert, desto grösser der Handlungsspielraum. Ein Wert bis 4% ist gut, der Anteil sollte nicht über 9 % betragen.

Selbstfinanzierungsgrad Zeigt, welcher Anteil der Nettoinvestitionen aus eigenen Mitteln finanziert werden kann. Ein Selbstfinanzierungsgrad von über 100 % weist auf eine hohe Eigenfinanzierung hin. Der Anteil sollte nicht unter 50% betragen. Jährliche Schwankungen beim Selbstfinanzierungsgrad sind nicht ungewöhnlich, langfristig sollte ein Selbstfinanzierungsgrad von 100% angestrebt werden.

Selbstfinanzierungsanteil Zeigt die Finanzkraft und den finanziellen Spielraum einer Gemeinde. Er gibt an, welcher Anteil des Ertrags zur Finanzierung der Investitionen oder zum Abbau von Schulden aufgewendet werden kann (finanzielle Leistungsfähigkeit). Ein Selbstfinanzierungsanteil von über 20 % weist auf ein hohes Investitions-/Amortisationspotenzial hin. Der Anteil sollte nicht unter 10 % betragen.

Kapitaldienstanteil Zeigt, wie stark der laufende Ertrag durch den Zinsendienst und die Abschreibungen (Kapitaldienst) belastet ist. Ein hoher Anteil weist auf einen enger werdenden finanziellen Spielraum hin. Ein Wert bis 5% ist gut, der Anteil sollte nicht über 15 % betragen.

Erfolgsrechnung

Gemeinde Tägerig
Buchungsperiode 2026

Einwohnergemeinde	Budget 2026		Budget 2025		Rechnung 2024	
	Aufwand	Ertrag	Aufwand	Ertrag	Aufwand	Ertrag
Einwohnergemeinde	6'495'900	6'495'900	6'193'400	6'193'400	7'260'430.70	7'260'430.70
0 ALLGEMEINE VERWALTUNG	937'800	162'800 775'000	845'500	106'200 739'300	1'024'737.97	149'064.15 875'673.82
1 ÖF. ORDNUNG/SICHERHEIT/VERTEID	451'500	83'000 368'500	441'600	49'700 391'900	386'076.62	116'987.99 269'088.63
2 BILDUNG	2'403'800	112'600 2'291'200	2'396'800	112'600 2'284'200	2'381'745.71	121'680.65 2'260'065.06
3 KULTUR, SPORT UND FREIZEIT	139'700	3'000 136'700	177'100	500 176'600	136'659.77	1'545.00 135'114.77
4 GESUNDHEIT	413'500	0 413'500	379'000	0 379'000	341'766.19	0.00 341'766.19
5 SOZIALE SICHERHEIT	727'500	92'500 635'000	721'000	104'500 616'500	735'015.68	166'049.30 568'966.38
6 VERKEHR	266'500	6'400 260'100	221'100	6'400 214'700	206'573.63	5'435.00 201'138.63
7 UMWELTSCHUTZ UND RAUMORDNUNG	710'300	655'700 54'600	718'700	668'000 50'700	730'426.00	687'290.05 43'135.95
8 VOLKSWIRTSCHAFT	60'000 300	60'300	50'100 11'400	61'500	73'968.85	53'254.12 20'714.73
9 FINANZEN UND STEUERN	385'300 4'934'300	5'319'600	242'500 4'841'500	5'084'000	1'243'460.28 4'715'664.16	5'959'124.44

Erfolgsrechnung

Gemeinde Tägerig
Buchungsperiode 2026

Einwohnergemeinde	Budget 2026		Budget 2025		Rechnung 2024		
	Aufwand	Ertrag	Aufwand	Ertrag	Aufwand	Ertrag	
0	ALLGEMEINE VERWALTUNG	937'800	162'800	845'500	106'200	1'024'737.97	149'064.15
0110	Legislative	21'100		19'300		23'094.41	
3000.00	Wahlbüro	3'000		3'000		3'307.50	
3000.01	Finanzkommission	2'200		2'200		2'745.00	
3053.00	AG-Beiträge UVG	0		0		12.06	
3102.00	Drucksachen, Publik.	6'000		5'000		5'837.05	
3105.00	Apéro GV/Infoveranst.	2'000		2'000		1'628.00	
3130.00	Dienstleistungen, Porti	4'000		2'700		5'590.50	
3132.00	Honorar ext. Berater/Gutachter	2'500		2'500		2'486.30	
3636.00	Beitr. Schweiz Gemeindeverband	400		400		480.00	
3910.01	Werk-/Hausdienst Lohnanteil	1'000		1'500		1'008.00	
0120	Exekutive	93'200		88'300		102'983.40	
3000.00	Gemeinderat	72'000		72'000		60'810.00	
3050.00	AG-Beiträge AHV/IV/EO/ALV/VK	4'200		4'400		4'155.30	
3053.00	AG-Beiträge UVG	500		1'000		471.40	
3054.00	AG-Beiträge FAK	900		900		923.05	
3099.00	Übr. Personalaufwand	800		200		802.70	
3130.00	Mitgliederbeiträge	1'800		1'800		1'850.00	
3132.00	Dienstleistungen, Honorare	5'000		0		10'810.00	
3170.00	Spesen, Sitzungsgelder GR	6'000		6'000		18'302.15	
3170.01	Spesen, Repräsentation Anlässe	2'000		2'000		4'858.80	
0210	Abteilungen Finanzen/Steuern	272'200	79'200	254'400	65'200	279'175.55	75'071.85
3000.00	Sitzungsgelder (Steuerko. usw)	200		500		180.00	
3010.00	Löhne Verwaltungspersonal	121'100		115'500		123'306.15	
3030.00	Löhne temporäres Personal	5'000		0		0.00	
3050.00	AG-Beiträge AHV/IV/EO/ALV	7'700		7'400		7'569.50	
3052.00	AG-Beiträge PK	11'700		10'600		10'635.40	
3053.00	AG-Beiträge UVG	1'000		500		1'649.80	
3054.00	AG-Beiträge FAK	1'700		1'600		1'706.75	
3055.00	AG-Beiträge KrTgG	800		700		751.55	
3090.00	Aus-/ Weiterbildung Personal	200		200		225.00	
3099.00	Übr. Personalaufwand	200		200		155.00	
3130.01	Betriebs-/Inkassokosten	15'000		10'000		25'614.62	

Erfolgsrechnung

Gemeinde Tägerig
Buchungsperiode 2026

Einwohnergemeinde	Budget 2026		Budget 2025		Rechnung 2024	
	Aufwand	Ertrag	Aufwand	Ertrag	Aufwand	Ertrag
3130.02 Bank- / PC-Spesen	1'000		600		951.33	
3170.00 Reisekosten und Spesen	500		500		404.70	
3199.00 Übriges, kleine Differenzen	100		100		65.75	
3612.00 Reg. Steueramt Mellingen	106'000		106'000		105'960.00	
4210.00 Gebühren für Amtshandlungen		15'000		9'000		14'651.05
4260.00 Rückerstatt. Betreuungskosten		12'000		6'000		8'305.35
4270.00 Steuerbussen		15'000		13'000		14'988.10
4612.00 Bezugsentschädigung Kirche		17'000		17'000		16'927.35
4612.01 Verw.Entschädigung OBG		500		500		500.00
4612.02 Verw.Entschädigung SpF		19'700		19'700		19'700.00
0220 Zentrale Dienste	313'500	72'800	298'600	31'900	340'435.94	63'894.70
3010.00 Löhne Verwaltungspersonal	154'000		158'000		147'192.65	
3030.00 Löhne temporäres Personal	1'000		0		7'735.00	
3050.00 AG-Beiträge AHV/IV/EO/ALV	7'600		9'000		9'880.35	
3052.00 AG-Beiträge PK	10'200		14'000		15'352.40	
3053.00 AG-Beiträge UVG	3'000		700		3'727.67	
3054.00 AG-Beiträge FAK	2'000		2'000		2'195.35	
3055.00 AG-Beiträge KrTgG	1'000		1'000		1'129.80	
3090.00 Aus-/ Weiterbildung Personal	1'500		1'000		1'468.00	
3091.00 Personalwerbung	0		0		151.75	
3099.00 Übr. Personalaufwand	2'000		3'500		4'407.85	
3100.00 Büromaterial	4'000		5'000		3'110.35	
3102.00 Publikationen Baugesuche	5'000		4'000		6'083.05	
3103.00 Fachliteratur, Zeitschriften	500		500		923.90	
3110.00 Anschaff. Mobiliar/Geräte	3'500		0		0.00	
3130.00 Telefongebühren, Frankaturen	5'000		7'500		11'460.77	
3130.01 Honorare Bauverwaltung	100'000		80'000		110'453.80	
3134.00 Sachversicherungsprämien	10'700		11'000		10'214.20	
3150.00 Unterhalt Mobiliar/Geräte	500		500		2'123.75	
3170.00 Reisekosten und Spesen	2'000		900		2'825.30	
4210.00 Gebühren für Amtshandlungen		7'000		7'000		4'441.90
4210.01 Baubewilligungsgebühren		60'000		21'000		55'454.80
4250.00 Verkäufe		300		0		50.00
4260.00 Rückerstattungen Dritter		3'500		3'500		2'564.70
4270.00 Bussen		2'000		400		1'383.30

Erfolgsrechnung

Gemeinde Tägerig
Buchungsperiode 2026

Einwohnergemeinde	Budget 2026		Budget 2025		Rechnung 2024	
	Aufwand	Ertrag	Aufwand	Ertrag	Aufwand	Ertrag
0221 EDV Gemeindeverwaltung	66'000		60'200		77'966.85	
3100.01 Büromaterial, Druckertoner	3'000		3'600		2'216.20	
3113.01 Anschaffung Hardware	5'000		12'500		16'463.60	
3118.01 Anschaffung Software	500		500		569.00	
3130.01 Dienstleistungen Dritter	5'300		7'300		10'482.00	
3130.02 Internet-Leitung, Domain	2'300		1'200		2'756.90	
3134.00 Sachversicherung EDV	800		0		837.50	
3153.01 Unterhalt Hardware	1'000		1'000		812.60	
3158.01 Unterhalt Software, Lizenzen	32'800		25'800		35'480.05	
3161.00 Hardware Mieten	7'000		0		0.00	
3611.01 Entschädigung SL-Steuerbezug	8'300		8'300		8'349.00	
0290 Gemeindehaus, Übr. Verw.LS	135'700	10'100	106'000	8'100	120'078.42	9'447.60
3010.00 Löhne Betriebspersonal	8'000		10'200		10'624.50	
3050.00 AG-Beiträge AHV/IV/EO/ALV	600		700		154.05	
3053.00 AG-Beiträge Unfallvers.	300		100		223.17	
3054.00 AG-Beiträge FAK	100		100		34.20	
3055.00 AG-Beiträge KrTgG	100		100		66.85	
3101.00 Betriebs-/Verbrauchsmaterial	1'500		300		1'316.40	
3110.00 Ansch. Büromobiliar/Maschinen	1'500		1'500		2'471.70	
3111.00 Anschaffung Maschinen/Geräte	2'000		0		2'355.50	
3120.00 Ver-/Entsorgung	3'000		3'000		9'377.30	
3130.00 Dienstleistungen Dritter	3'800		3'800		4'027.80	
3134.00 Sachversicherungsprämien	700		1'100		712.30	
3144.00 Baul. Unterhalt d. Dritte	42'100		14'800		16'753.15	
3151.00 Unterhalt Mobilien/Geräte	1'500		300		1'631.75	
3170.00 Reisekosten und Spesen	0		0		713.75	
3300.40 pm Abschreibungen Hochbau	67'300		67'300		67'347.00	
3910.01 Werk-/Hausdienst Lohnanteil	3'200		2'700		2'269.00	
4240.01 Gebühren Raumbenützung		1'500		1'500		232.50
4260.00 Rückerstattungen Dritter		2'000		0		2'615.10
4470.01 Mietzinsen Gemeindehaus		6'600		6'600		6'600.00
0291 Ehem. Feuerwehrlokal	10'100	700	2'900	1'000	62'960.90	650.00
3120.00 Ver- und Entsorgung	2'600		2'600		1'985.05	
3134.00 Sachversicherungsprämien	200		200		109.00	

Erfolgsrechnung

Gemeinde Tägerig
Buchungsperiode 2026

Einwohnergemeinde	Budget 2026		Budget 2025		Rechnung 2024	
	Aufwand	Ertrag	Aufwand	Ertrag	Aufwand	Ertrag
3144.00 Unterhalt Hochbauten, Gebäude	7'000		0		57'589.85	
3910.01 Werk-/Hausdienst Lohnanteil	300		100		3'277.00	
4470.00 Parkplatzmiete ehem FW-Magazin		700		1'000		650.00
0292 Werkhof, Parkplatz	26'000		15'800		18'042.50	
3100.00 Büromaterial Werke	300		300		21.10	
3101.00 Betriebs-, Verbrauchsmaterial	1'000		200		449.40	
3110.00 Anschaffung Maschinen	5'000		0		0.00	
3120.00 Ver- und Entsorgung	700		700		3'780.85	
3130.00 Telefongebühren Werkdienst	500		500		257.10	
3134.00 Sachversicherungsprämien	100		100		122.20	
3144.00 Unterhalt Hochbauten, Gebäude	5'500		500		647.70	
3151.00 Unterhalt Geräte, Maschinen	2'000		0		0.00	
3160.00 Miete und Pacht Liegenschaften	2'000		2'000		4'000.00	
3300.40 Pl.m. Abschreib. Sachanlagen	8'000		8'000		8'008.15	
3910.01 Werk-/Hausdienst Lohnanteil	900		3'500		756.00	
1 ÖF. ORDNUNG/SICHERHEIT/VERTEID	451'500	83'000	441'600	49'700	386'076.62	116'987.99
1110 Polizei	104'000		95'000		74'000.00	
3612.00 Regionalpolizei Rohrdorferberg	104'000		95'000		74'000.00	
1400 Allg. Rechtswesen	209'700	45'500	176'900	14'500	152'627.52	79'340.84
3010.00 Löhne	63'700		54'200		52'888.20	
3050.00 AG-Beiträge AHV/IV/EO/ALV	3'500		3'300		3'452.95	
3052.00 AG-Beiträge Pensionskasse	4'000		5'300		5'277.60	
3053.00 AG-Beiträge Unfallvers.	300		200		958.12	
3054.00 AG-Beiträge FAK	800		800		766.90	
3055.00 AG-Beiträge KrTgG	300		300		309.60	
3099.00 Übr. Personalaufwand	100		0		100.00	
3130.00 Dienstleistungen Dritter	4'200		4'200		3'200.00	
3601.00 Ertragsanteil Kanton (ID/AA)	5'000		4'700		9'714.65	
3612.03 KESD Bezirk Bremgarten	115'500		91'600		63'715.90	
3612.04 Reg. Zivilstandsamt Mellingen	12'300		12'300		12'243.60	
4210.00 Gebühren Einwohnerdienste		25'000		9'000		19'982.64
4210.01 Gebühren Einbürgerungen		5'000		3'000		8'400.00
4240.01 Wirtegebühren		500		500		480.00

Erfolgsrechnung

Gemeinde Tägerig
Buchungsperiode 2026

Einwohnergemeinde	Budget 2026		Budget 2025		Rechnung 2024	
	Aufwand	Ertrag	Aufwand	Ertrag	Aufwand	Ertrag
4260.00 Rückerstattungen		15'000		2'000		50'478.20
1500 Feuerwehr	102'900	35'000	135'400	32'700	124'411.05	34'071.00
3130.00 Dienstleistungen Dritter	0		1'000		0.00	
3181.00 Abschreib. FW-Pflichtersatz	500		300		665.60	
3181.09 Eingang frühere Abschreibungen	0		0		38.70-	
3612.00 Hydrantenentschädigung	12'100		12'100		12'150.00	
3612.03 Feuerwehr Regio Mellingen	85'300		117'000		106'600.00	
3660.20 pm Abschreibungen IR-B TLF	5'000		5'000		5'034.15	
4200.00 Feuerwehrpflichtersatz		35'000		32'700		34'071.00
1610 Militärische Verteidigung	4'200		4'000		12'498.05	
3130.00 Dienstleistungen Dritter	2'500		2'500		2'778.30	
3134.00 Sachversicherungsprämien	0		0		14.95	
3144.01 Baul. Unterhalt Schiessanlage	200		0		8'204.80	
3636.00 Beitrag an Schützenverein	1'500		1'500		1'500.00	
1620 Zivilschutz	30'700	2'500	30'300	2'500	22'540.00	3'576.15
3144.01 Unterhalt ZSO-Anlage	2'000		0		0.00	
3612.00 RFO Reg. Führungsorgan	1'600		1'600		1'215.00	
3612.03 ZSO Zivilschutzorganion	26'800		27'700		21'325.00	
3612.04 Reg. Sanitäts-HSt Bremgarten	200		200		0.00	
3910.01 Werk-/Hausdienst Lohnanteil	100		800		0.00	
4501.00 Entnahme Ersatzbei Schutzraum		2'500		2'500		3'576.15
2 BILDUNG	2'403'800	112'600	2'396'800	112'600	2'381'745.71	121'680.65
2110 Kindergarten	99'600		101'200		83'724.93	
3104.00 Lehrmittel Kindergarten	3'000		4'000		2'530.79	
3110.00 Anschaffung Schulmobiliar	2'000		500		640.00	
3111.00 Anschaffung Geräte, Apparate	500		500		373.50	
3130.00 Telefon Kindergarten	300		300		1'122.80	
3151.00 Unterhalt Mobiliar/Geräte	500		500		0.00	
3171.00 Reisen, Exkursionen, Anlässe	1'000		1'000		139.05	
3631.00 Besoldungsanteil Kiga an Kant.	92'300		94'400		78'918.79	

Erfolgsrechnung

Gemeinde Tägerig
Buchungsperiode 2026

Einwohnergemeinde	Budget 2026		Budget 2025		Rechnung 2024	
	Aufwand	Ertrag	Aufwand	Ertrag	Aufwand	Ertrag
2120 Primarstufe	577'600	1'000	593'100	1'000	562'508.33	1'204.00
3020.00 Lohn Aufgabenhilfe/Betreuung	5'000		5'000		5'024.55	
3020.01 Lohn Schulsozialarbeit	19'700		0		0.00	
3050.00 AG-Beiträge AHV/IV/EO/ALV	1'900		500		490.65	
3052.00 AG-Beiträge Pensionskasse	2'200		0		0.00	
3053.00 AG-Beiträge UVG	500		100		127.73	
3054.00 AG-Beiträge FAK	100		100		109.00	
3055.00 AG-Beiträge KrTgG	100		0		47.45	
3101.00 Verbrauchsmaterial Lehrerzi.	500		500		360.30	
3104.00 Lehrmittel/Kopien	41'000		40'000		39'140.41	
3104.01 Lehrmittel Bibliothek	2'500		2'500		2'489.70	
3104.02 Material TTG	8'000		8'000		7'468.20	
3110.00 Anschaff Mobilier Schulbetrieb	3'300		1'500		781.80	
3111.00 Anschaffung Maschinen/Geräte	800		1'100		298.45	
3111.01 Anschaffung Masch./Geräte TTG	1'200		1'400		988.70	
3111.02 Anschaff Turnmaterial/Geräte	1'500		4'000		3'088.66	
3130.00 Telefongebühren/TV	800		800		2'199.10	
3130.03 Schulschwimmen	16'000		14'000		14'762.65	
3130.04 Schulsozialarbeit bis 30.06.25	0		26'000		11'000.00	
3134.01 Schüler-Unfallversicherung	500		500		475.60	
3150.00 Unterhalt Mobilier	1'300		1'800		195.00	
3151.00 Unterhalt Maschinen/Geräte	1'500		1'500		783.75	
3151.01 Unterhalt Turngeräte Schule	1'000		0		5'416.10	
3170.00 Transportkosten für Schüler	1'000		1'000		792.00	
3171.00 Reisen, Exkursionen, Lager	15'000		10'400		8'841.95	
3171.01 Projekte und Anlässe	8'900		8'900		6'152.90	
3631.00 Besoldungsanteil Primar a Kant	443'300		463'500		451'473.68	
4231.00 Elternbeiträge Aufgabenhilfe		1'000		1'000		1'100.00
4260.00 Rückerstattungen		0		0		104.00
2130 Oberstufe	745'800		836'800		765'858.86	
3170.00 Transport OS-Schüler	24'000		0		0.00	
3612.00 Schulgelder an Gemeinden	421'300		529'300		525'592.50	
3631.00 Besoldungsanteil an Kanton	299'500		306'500		240'266.36	
3632.00 Besoldungsanteil an Gemeinden	1'000		1'000		0.00	

Erfolgsrechnung

Gemeinde Tägerig
Buchungsperiode 2026

Einwohnergemeinde	Budget 2026		Budget 2025		Rechnung 2024	
	Aufwand	Ertrag	Aufwand	Ertrag	Aufwand	Ertrag
2140 Musikschulen	87'800	50'000	87'800	50'000	88'250.00	50'280.00
3104.00 Lehrmittel Musikgrundschule	400		400		0.00	
3111.00 Anschaffung Musikinstrumente	400		400		0.00	
3612.00 Musikschule Mellingen	87'000		87'000		88'250.00	
4231.00 Elternbeiträge Musikschule		50'000		50'000		50'280.00
2170 Schulliegenschaften	399'900	41'600	317'500	41'600	423'235.35	38'641.00
3000.00 Schulraumplanungs-Kommission	5'000		0		0.00	
3010.01 Löhne Reinigungspersonal	35'000		24'000		36'205.75	
3050.00 AG-Beiträge AHV/IV/EO/ALV	1'600		1'600		1'122.80	
3053.00 AG-Beiträge UVG	100		100		305.93	
3054.00 AG-Beiträge FAK	300		300		249.55	
3055.00 AG-Beiträge KrTgG	200		200		141.40	
3090.00 Aus-/ Weiterbildung Personal	700		700		0.00	
3099.00 Übr. Personalaufwand	5'000		100		5'251.50	
3101.00 Betriebs-/Verbrauchsmaterial	14'300		14'300		11'339.82	
3110.00 Anschaffung Mobiliar MZG	8'000		2'000		18'794.75	
3111.01 Anschaff. Turnmaterial Vereine	1'500		1'500		1'612.95	
3111.02 Anschaff Masch/Geräte Hauswart	4'000		0		0.00	
3112.00 Dienstkleider Hauswart	300		300		0.00	
3120.00 Ver-/Entsorgung	50'000		50'000		82'832.10	
3130.00 Telefongebühren Hauswartung	1'100		1'100		661.30	
3130.02 Ext. Reinigungsfirma/Dienstlei	3'900		3'900		4'831.85	
3132.00 Honorare, Fachexperten	30'000		0		28'394.95	
3134.00 Sachversicherungsprämien	4'500		4'500		4'358.15	
3137.00 Steuern und Abgaben	200		200		77.40-	
3141.00 Platz-Entwässerung	2'300		2'300		2'300.00	
3143.00 Unterhalt SH-Aussenanlagen	9'800		3'300		1'958.40	
3144.00 Baul. Unterhalt Schulliegensch	29'100		25'100		28'244.85	
3150.00 Unterhalt Mobiliar	2'500		2'500		3'008.85	
3151.00 Unterh. Geräte, Maschinen	1'800		1'800		2'811.00	
3161.00 Mieten, Benützungskosten	1'000		1'000		55.00	
3170.00 Reisekosten und Spesen	200		200		0.00	
3300.30 pm Abschreibungen Plätze	17'200		17'200		17'266.95	
3300.40 pm Abschreibungen Hochbau	60'300		60'300		60'382.90	
3910.01 Werk-/Hausdienst Lohnanteil	110'000		99'000		111'182.00	

Erfolgsrechnung

Gemeinde Tägerig
Buchungsperiode 2026

Einwohnergemeinde	Budget 2026		Budget 2025		Rechnung 2024	
	Aufwand	Ertrag	Aufwand	Ertrag	Aufwand	Ertrag
4240.00 Benützungsgebühren		5'000		5'000		3'041.00
4260.00 Rückerstattungen Dritter		1'000		1'000		0.00
4920.00 Benützunganteil Kultur		6'900		6'900		6'900.00
4920.01 Benützunganteil Sport		28'700		28'700		28'700.00
2190 Schulleitung/-verwaltung	116'000		104'900		91'810.13	
3010.00 Löhne Schulsekretariat	23'200		23'000		22'100.00	
3050.00 AG-Beiträge AHV/IV/EO/ALV	1'600		1'600		1'442.35	
3052.00 AG-Beiträge Pensionskasse	2'500		2'700		2'110.80	
3053.00 AG-Beiträge Unfallvers.	500		100		461.97	
3054.00 AG-Beiträge an FAK	400		400		320.45	
3055.00 AG-Beiträge KrTgG	200		200		139.10	
3090.00 Aus-/Weiter-/Teambildung	4'800		3'500		209.00	
3091.01 Personalwerbung, Inserate	1'600		1'600		0.00	
3099.00 Übr Personalaufwand, Geschenke	3'000		3'000		3'081.65	
3100.00 Büromaterial	900		900		790.09	
3110.00 Anschaffung Mobiliar/Maschinen	1'000		1'000		113.80	
3130.00 Dienstleistungen Dritter	300		300		0.00	
3151.00 Unterhalt Mobiliar/Maschinen	500		500		0.00	
3170.00 Reisekosten/Spesen	1'300		1'300		321.95	
3631.00 SL Besoldungsanteile an Kanton	74'200		64'800		60'718.97	
2191 Volksschule Sonstiges	5'800		5'800		3'643.00	
3170.00 Schul-Personal-Anlässe	4'000		4'000		2'954.00	
3170.01 Elternanlässe, Dolmetscher	800		800		240.00	
3170.02 Elternrat Schule	1'000		1'000		0.00	
3171.01 Jugendfest 2023	0		0		449.00	
2192 EDV Schule	91'300		81'700		70'171.86	
3053.00 AG-Beiträge Unfall	0		0		2.25	
3090.00 Aus-/Weiterbildung Personal	0		0		2'743.60	
3113.01 Anschaffung Hardware	47'400		42'000		22'600.20	
3130.01 Dienstleistungen Dritter	700		700		0.00	
3130.02 Internet-Leitung, Domain	400		400		332.95	
3137.01 Urheberrechts-Gebühren	400		400		0.00	
3153.01 Unterhalt Hardware	1'500		1'500		11'728.00	
3158.01 Unterhalt Software, Lizenzen	24'300		20'100		8'997.71	

Erfolgsrechnung

Gemeinde Tägerig
Buchungsperiode 2026

Einwohnergemeinde	Budget 2026		Budget 2025		Rechnung 2024	
	Aufwand	Ertrag	Aufwand	Ertrag	Aufwand	Ertrag
3300.60 pm Abschreibungen IT	16'600		16'600		23'767.15	
2200 Sonderschulen	80'000	20'000	80'000	20'000	81'710.00	28'755.65
3614.00 Schulgelder an Sonderschulen	80'000		80'000		81'710.00	
4260.00 Elternbeiträge Sonderschule		20'000		20'000		28'755.65
2300 Berufliche Grundbildung	200'000		188'000		210'833.25	2'800.00
3631.00 Schulgelder an Kant. Schulen	100'000		88'000		106'372.75	
3634.00 Schulgelder an Berufsschulen	100'000		100'000		104'460.50	
4260.00 Rückerstattungen		0		0		2'800.00
3 KULTUR, SPORT UND FREIZEIT	139'700	3'000	177'100	500	136'659.77	1'545.00
3290 Kulturförderung	28'000		32'700		27'481.65	45.00
3119.00 Anschaffung Diverses	4'100		7'500		779.50	
3120.00 Ver-/Entsorgung	2'000		2'000		1'600.00	
3130.00 Gemeinde-Anlässe	3'500		3'500		7'701.15	
3636.00 Beitrag an Musikverein	7'100		7'100		7'600.00	
3636.01 Beitrag an Diverse	3'400		3'400		2'145.00	
3910.01 Werk-/Hausdienst Lohnanteil	1'000		2'300		756.00	
3920.00 Benützung Schulanlage	6'900		6'900		6'900.00	
4260.00 Rückerstattungen Dritte		0		0		45.00
3410 Sport	29'700		29'700		29'500.00	
3636.00 Jugendsportförderung	1'000		1'000		800.00	
3920.00 Benützung Schulanlage	28'700		28'700		28'700.00	
3411 Fussball-Platz	73'000	3'000	109'300	500	72'769.47	1'500.00
3101.00 Betriebs-, Verbrauchsmaterial	3'500		2'500		3'539.72	
3120.00 Ver- und Entsorgung	4'600		5'000		4'660.50	
3134.00 Sachversicherungen	200		200		225.40	
3143.00 Unterhalt Fussballplatz	20'000		58'000		19'934.05	
3151.00 Unterhalt Maschinen, Geräte	3'500		3'000		3'507.45	
3300.30 Pl.m. Abschreib. Sportplatz	39'800		39'800		39'894.35	
3910.01 Werk-/Hausdienst Lohnanteil	1'400		800		1'008.00	
4470.00 Miet-/Pachtzinsen		3'000		500		1'500.00

Erfolgsrechnung

Gemeinde Tägerig
Buchungsperiode 2026

Einwohnergemeinde	Budget 2026		Budget 2025		Rechnung 2024	
	Aufwand	Ertrag	Aufwand	Ertrag	Aufwand	Ertrag
3420 Freizeit	1'000		100		1'040.00	
3636.00 Beiträge an Diverse	1'000		100		1'040.00	
3421 Plätze / Grillplatz Huswiesen	8'000		5'300		5'868.65	
3120.00 Ver-/Entsorgung (Pétanque-P)	0		0		383.65	
3143.00 Unterhalt Anlagen	6'000		2'500		191.00	
3910.01 Werk-/Hausdienst Lohnanteil	2'000		2'800		5'294.00	
4 GESUNDHEIT	413'500		379'000		341'766.19	
4120 Kranken-/Alters-/Pflegeheime	200'100		200'100		177'519.60	
3631.00 Kt-B Pflegefinanz, stationär	200'000		200'000		177'439.60	
3636.00 Beitrag Verein Gnadenthal	100		100		80.00	
4210 Ambulante Krankenpflege	197'700		164'700		151'690.85	
3612.00 Beitrag Mütter-/Väterberatung	7'700		7'700		7'700.00	
3631.00 KB Pflegefinanz, ambulant	50'000		17'000		11'492.15	
3636.00 Beitrag an Spitex Heitersberg	140'000		140'000		132'498.70	
4330 Schulgesundheitsdienst	11'100		11'100		9'974.74	
3010.00 Löhne Zahnprophylaxe	1'800		1'800		1'501.65	
3050.00 AG-Beiträge AHV/IV/EO/ALV	100		100		98.00	
3053.00 AG-Beiträge UVG	100		100		25.76	
3054.00 AG-Beiträge FAK	0		0		21.75	
3055.00 AG-Beiträge KrTgG	0		0		9.50	
3106.00 Medizinisches Material	400		400		63.64	
3136.00 Kontrolluntersuchung Zahnarzt	7'700		7'700		7'612.80	
3136.01 Kontrolluntersuchung Schularzt	1'000		1'000		641.64	
4340 Lebensmittelkontrolle	4'600		3'100		2'581.00	
3130.00 Pilzkontrolle	500		500		700.00	
3130.01 Mitgliederbeitrag VAPKO	100		100		0.00	
3611.00 Kanton, Trinkwasserkontrollen	4'000		2'500		1'881.00	

Erfolgsrechnung

Gemeinde Tägerig
Buchungsperiode 2026

Einwohnergemeinde	Budget 2026		Budget 2025		Rechnung 2024		
	Aufwand	Ertrag	Aufwand	Ertrag	Aufwand	Ertrag	
5	SOZIALE SICHERHEIT	727'500	92'500	721'000	104'500	735'015.68	166'049.30
5310	Alters-/Hinterlassenenvers AHV	6'100	500	5'500	500	5'666.25	
3010.00	Löhne AHV-Zweigstelle	4'900		4'600		4'775.60	
3050.00	AG-Beiträge AHV/IV/EO/ALV	400		300		311.80	
3052.00	AG-Beiträge PK	600		400		461.40	
3053.00	AG-Beiträge UVG	100		100		17.70	
3054.00	AG-Beiträge FAK	100		100		69.45	
3055.00	AG-Beiträge KrTgG	0		0		30.30	
4611.00	Entschädigung des Kantons		500		500		0.00
5350	Leistungen an das Alter	11'600		9'900		11'368.60	
3170.00	Geschenke an Jubilare	1'000		1'000		1'515.30	
3170.01	Seniorenweihnachten	1'100		1'100		1'035.80	
3171.00	Seniorenausflug	9'000		7'300		8'477.50	
3636.00	MGB Altersheimverein	300		300		100.00	
3636.01	Beitrag an Pro Senectute	200		200		240.00	
5430	Alimentenbevorschussung	38'000	20'000	38'000	20'000	52'912.85	34'123.00
3130.00	Alimenteninkassostelle	8'000		8'000		8'898.85	
3637.00	Alimentenbevorschussung	30'000		30'000		44'014.00	
4260.00	Rückerstattung Alimente		20'000		20'000		34'123.00
5440	Jugendschutz / Jugendraum	3'300		3'300		2'032.00	
3000.00	Sitzungen/Aufsicht Jugendraum	800		800		0.00	
3144.00	Unterhalt Jugendraum	300		300		0.00	
3636.00	Beitrag an Jugendkommission	1'500		1'500		1'500.00	
3636.01	MGB Jugendarbeit Aargau	200		200		224.00	
3636.02	Beitrag an Pro Juventute	300		300		308.00	
3910.01	Werk-/Hausdienst Lohnanteil	200		200		0.00	
5450	Leistungen an Familien	8'700	1'000	8'700	1'000	6'891.70	
3132.00	Honorare externe Fachstellen	200		200		0.00	
3637.00	Elternschaftsbeihilfe	500		500		150.85	
3637.01	Elternbeiträge KiBeG	8'000		8'000		6'740.85	
4260.00	Rückerstattungen Dritter		1'000		1'000		0.00

Erfolgsrechnung

Gemeinde Tägerig
Buchungsperiode 2026

Einwohnergemeinde	Budget 2026		Budget 2025		Rechnung 2024	
	Aufwand	Ertrag	Aufwand	Ertrag	Aufwand	Ertrag
5720 Gesetzl. wirtschaftliche Hilfe	113'500	48'000	132'000	60'000	146'876.85	95'474.30
3181.00 Tats. Forderungsverluste	0		0		638.25	
3631.00 Sozialhilfe Pool-Beitrag	3'500		2'000		3'527.00	
3637.00 Mat. Hilfe an CH/Ausländer	110'000		130'000		142'711.60	
4260.00 Rückerstattung Mat. Hilfe		48'000		60'000		95'474.30
5730 Asylwesen	20'000	20'000	20'000	20'000	31'503.00	36'452.00
3637.00 Mat. Hilfe Asylsuchende	20'000		20'000		31'503.00	
4611.00 Kostenersatz vom Kanton		20'000		20'000		36'452.00
5790 Fürsorge, übriges	526'300	3'000	503'600	3'000	477'764.43	
3010.00 Löhne Sozialdienst	39'600		36'800		38'205.00	
3049.00 Zulagen Arbeitseinsätze Mat.H.	2'400		2'400		3'108.30	
3050.00 AG-Beiträge AHV/IV/EO/ALV	2'500		2'500		2'493.55	
3052.00 AG-Beiträge Pensionskasse	4'300		3'600		3'690.60	
3053.00 AG-Beiträge Unfallvers.	700		600		695.10	
3054.00 AG-Beiträge FAK	600		500		553.65	
3055.00 AG-Beiträge KrTgG	100		100		240.40	
3105.00 Notvorrat Lebensmittel	0		0		72.50	
3130.00 Externe Inkassokosten	200		200		16'092.43	
3132.00 Honorare ext. Sozialdienst	1'000		1'000		410.20	
3631.00 Restko Sonderschule/Heime/Werk	446'200		419'000		383'939.20	
3631.01 Massnahmen geg. häusl. Gewalt	100		1'300		0.00	
3636.00 Mitgliederbeiträge	600		600		584.20	
3637.00 Krankenkassen-Verlustscheine	28'000		35'000		27'679.30	
4260.00 Rückerstattungen		3'000		3'000		0.00
6 VERKEHR	266'500	6'400	221'100	6'400	206'573.63	5'435.00
6130 Kantonsstrassen, übrige	35'900		12'400		14'104.00	
3141.00 Unterh Kantonsstrassen/Kreisel	12'000		4'300		4'300.00	
3611.00 Entschädigung an Kanton	21'000		3'000		7'000.00	
3660.10 pm Abschreibungen IR-B Kt	2'300		2'300		2'300.00	
3910.01 Werkdienst Lohnanteil	600		2'800		504.00	

Erfolgsrechnung

Gemeinde Tägerig
Buchungsperiode 2026

Einwohnergemeinde	Budget 2026		Budget 2025		Rechnung 2024	
	Aufwand	Ertrag	Aufwand	Ertrag	Aufwand	Ertrag
6150 Gemeindestrassen	200'900	4'700	181'300	4'700	161'849.53	2'900.00
3090.00 Aus-/ Weiterbildung Personal	200		200		0.00	
3101.00 Betriebs-/Verbrauchsmaterial	13'800		12'800		4'206.03	
3111.00 Anschaffung Maschinen, Geräte	1'000		1'000		0.00	
3112.00 Dienstkleider	1'600		1'500		0.00	
3120.00 Strom Strassenbeleuchtung	9'900		9'900		11'918.30	
3120.01 Ver-/Entsorgung	1'300		1'300		285.00	
3130.00 Dienstleistungen Dritter	6'700		3'000		160.70	
3132.00 Honorare externe Fachstellen	5'000		5'000		1'926.10	
3134.00 Sachversicherungsprämien	2'000		2'000		2'139.90	
3137.00 Steuern und Abgaben	1'300		600		1'360.00	
3141.00 Unterhalt Gemeindestrassen	34'800		26'800		41'275.00	
3141.01 Strassenentwässerung	2'500		2'500		2'500.00	
3141.02 Winterdienst	14'400		10'900		19'150.50	
3151.00 Unterh Maschinen/Geräte/FZ	5'100		5'100		227.00	
3161.00 Miete Baumaschinen	1'000		1'000		0.00	
3300.10 pm Abschreibungen Strassen	50'000		44'100		44'178.00	
3300.40 pm Abschreibungen Hochbau	10'300		10'300		0.00	
3910.01 Werkdienst Lohnanteil	40'000		43'300		32'523.00	
4240.00 Benützungsgebühren		200		200		0.00
4260.00 Rückerstattungen Dritter		2'500		2'500		900.00
4611.00 Beleuchtungsentschädigung Kt.		2'000		2'000		2'000.00
6151 Robidog-Anlagen	15'000		13'300		14'630.45	
3101.01 Betriebs-, Verbrauchsmaterial	1'700		1'700		2'257.45	
3120.00 Ver- und Entsorgung	2'700		2'700		2'793.00	
3151.00 Unterhalt Robidog-Anlagen	600		600		0.00	
3910.01 Werk-/Hausdienst Lohnanteil	10'000		8'300		9'580.00	
6210 Bahninfrastruktur	4'300		4'300		4'306.70	
3660.40 pm Abschreibungen IR-B SBB	4'300		4'300		4'306.70	
6220 Regionalverkehr	9'000		8'400		9'068.00	
3144.00 Unterhalt Bus-Haltestellen	1'000		1'000		0.00	
3300.40 pm Abschreibungen Bushäuser	1'000		1'000		1'000.00	
3910.01 Werkdienst Lohnanteil	7'000		6'400		8'068.00	

Erfolgsrechnung

Gemeinde Tägerig
Buchungsperiode 2026

Einwohnergemeinde	Budget 2026		Budget 2025		Rechnung 2024	
	Aufwand	Ertrag	Aufwand	Ertrag	Aufwand	Ertrag
6290 SBB-Tageskarten	1'400	1'700	1'400	1'700	2'614.95	2'535.00
3130.00 Einkauf SBB-Tageskarten	1'400		1'400		2'614.95	
4240.00 Verkauf SBB-Tageskarten		1'700		1'700		2'535.00
7 UMWELTSCHUTZ UND RAUMORDNUNG	710'300	655'700	718'700	668'000	730'426.00	687'290.05
7100 Wasser - öffentl. Brunnen	4'300		4'700		3'585.65	
3101.00 Betriebs-/Verbrauchsmaterial	500		500		308.65	
3143.00 Baul. Unterhalt Brunnen	1'500		1'000		0.00	
3151.00 Unterhalt Maschinen/Geräte	300		300		0.00	
3910.01 Werk-/Hausdienst Lohnanteil	2'000		2'900		3'277.00	
7101 Wasserversorgung SpeF	254'100	254'100	254'100	254'100	256'480.50	256'480.50
3090.00 Aus-/ Weiterbildung Personal	2'500		2'500		480.02	
3101.01 Betriebs-/Verbrauchsmaterial	3'500		4'600		1'228.77	
3111.00 Anschaffung Maschinen, Geräte	6'000		3'000		1'474.61	
3120.00 Strom Pumpwerk Himmelrich	3'600		3'600		3'421.12	
3130.00 Dienstleistungen Dritter	42'800		19'200		12'437.43	
3132.00 Honorare Gutachter/Fachexperte	7'500		7'500		4'605.37	
3134.00 Sachversicherungsprämien	500		500		326.30	
3143.00 Baul. Unterhalt Leitungen	12'000		12'000		2'757.54	
3144.00 Baul. Unterhalt Reservoir HoB	1'000		500		915.96	
3151.00 Unterhalt Maschinen/Geräte	13'000		13'000		0.00	
3158.00 Unterhalt Software, Lizenzen	2'600		2'600		69'485.90	
3199.00 MwSt Vorsteuerminderungs	0		0		1'289.40	
3300.31 pm Abschreibungen Tiefbau SpF	35'600		35'600		35'673.10	
3300.41 pm Abschreibungen Hochbau SpF	46'700		46'700		46'705.90	
3300.91 pm Abschreibungen Sachanl SpF	5'800		5'800		5'840.00	
3409.01 Vorschussverzinsung	1'700		1'700		1'500.00	
3409.02 Nutzungsbeschränkung	500		500		266.00	
3611.00 Entschädigungen an Kanton	3'000		3'000		1'740.06	
3612.00 Verwaltungsentschädigung EG	7'000		7'000		7'000.00	
3612.01 Werk-/Hausdienst Lohnanteil	32'400		32'400		35'799.89	
3612.02 Wasserankauf von Gemeinden	21'000		20'000		18'272.32	
3632.00 Beitrag IKA Wasser2035	1'600		1'600		462.53	
4240.00 Wasserzinsen		210'000		210'000		195'224.20

Erfolgsrechnung

Gemeinde Tägerig
Buchungsperiode 2026

Einwohnergemeinde	Budget 2026		Budget 2025		Rechnung 2024	
	Aufwand	Ertrag	Aufwand	Ertrag	Aufwand	Ertrag
4240.01 Bauwasserzinsen		500		500		13'684.50
4612.00 Hydrantenentschädigung EWG		12'200		12'200		24'250.00
4631.00 Beiträge aus Löschfonds AGV		8'100		8'100		0.00
4660.71 pm Auflösung Anschlussgebühren		23'300		23'300		23'321.80
9010.00 Ertragsüberschuss	3'800		30'800		4'798.28	
7201 Abwasserbeseitigung SpF	242'000	242'000	231'600	231'600	274'099.30	274'099.30
3101.00 Betriebs-/Verbrauchsmaterial	100		0		0.00	
3120.00 Ver-/Entsorgung	2'800		2'800		2'939.45	
3130.00 Dienstleistungen Dritter	12'000		12'000		374.76	
3134.00 Sachversicherungsprämien	200		200		147.60	
3143.00 Unterhalt Tiefbauten	11'000		5'000		5'733.07	
3151.00 Unterhalt Maschinen/Geräte	2'500		2'500		1'026.32	
3300.31 Pm. Abschreib. Tiefbau SpF	22'300		22'300		22'387.80	
3300.41 Pm Abschreibungen Hochbau SpF	6'300		6'300		0.00	
3612.00 Verwaltungsentschädigung an EG	6'700		6'700		6'700.00	
3612.01 Werk-/Hausdienst Lohnanteil	4'200		4'200		4'790.00	
3612.03 Beitrag Abwasserverband	157'500		153'200		140'150.00	
3630.00 Abwasserabgabe an den Bund	10'200		10'200		972.90	
3660.21 Pm Abschreibungen IR-Beiträge	6'200		6'200		88'877.40	
4240.00 Benützungsgebühren ABW		130'000		142'000		127'019.65
4240.01 Benützungsgebühren Strassen		6'300		6'300		6'290.47
4240.02 Benützungsgebühren Pausenplatz		2'100		2'100		2'127.66
4260.00 Rückerstattungen		600		600		0.00
4409.01 Verpflichtungsverzinsung		3'500		3'500		3'700.00
4660.71 Pm Auflösung Anschlussgebühren		40'000		40'000		40'064.50
9011.00 Aufwandüberschuss		59'500		37'100		94'897.02
7300 Tierkörperentsorgung	2'300	400	2'000	400	1'804.55	
3631.00 Kt-B an Tierkörperentsorgung	900		900		434.55	
3632.00 Kadaversammelstelle Baden	600		600		614.00	
3910.01 Werk-/Hausdienst Lohnanteil	800		500		756.00	
4260.01 Rückerstattung		400		400		0.00
7301 Abfallbewirtschaftung SpF	157'200	157'200	176'900	176'900	155'945.25	155'945.25
3100.00 Büromaterial	100		100		0.00	
3101.00 Betriebs-/Verbrauchsmaterial	12'500		4'000		6'112.21	

Erfolgsrechnung

Gemeinde Tägerig
Buchungsperiode 2026

Einwohnergemeinde	Budget 2026		Budget 2025		Rechnung 2024	
	Aufwand	Ertrag	Aufwand	Ertrag	Aufwand	Ertrag
3102.00 Drucksachen, Publik.	600		600		620.98	
3111.00 Anschaffung Maschinen, Geräte	0		0		2'567.40	
3130.00 Kehrrechttransport	20'000		20'000		19'466.42	
3130.01 Kehrrechtverbrennung	20'000		20'000		19'746.31	
3130.02 Grüngutentsorgung	63'000		68'000		63'635.98	
3130.03 Altpapier Entsorg/-Transport	1'200		1'200		1'129.93	
3130.04 Altglasentsorgung	2'500		2'500		1'664.99	
3130.05 Übrige Entsorgung	1'400		2'000		599.49	
3130.06 Verkaufsprovisionen	4'100		3'000		4'135.05	
3143.07 Baul. Unterhalt	2'000		38'500		0.00	
3160.00 Miete Entsorgungsplatz	2'000		2'000		0.00	
3612.00 Verwaltungsentschädigung EG	6'000		6'000		6'000.00	
3612.01 Werk-/Hausdienst Lohnanteil	5'000		5'000		3'277.00	
3636.01 Altpapier-Aufpreis an Vereine	4'000		4'000		4'000.00	
4240.00 Kehrrechtabfuhrgebühren		98'500		90'000		98'306.53
4240.01 Grüngutgebühren		48'000		47'000		47'574.35
4240.02 Int. Verr. Abfallentsorgung		4'900		4'500		4'851.06
4260.00 Erlös aus Altpapier		2'000		2'000		2'500.59
4260.01 Erlös aus Altmetall		500		500		0.00
4260.02 Erlös aus Altglas		2'800		2'800		2'112.72
4409.01 Verpflichtungsverzinsung		500		500		600.00
9010.00 Ertragsüberschuss	12'800		0		22'989.49	
9011.00 Aufwandüberschuss		0		29'600		0.00
7410 Gewässerverbauungen	15'500		16'400		9'403.05	
3143.00 Baul. Unterhalt durch Dritte	3'000		3'000		0.00	
3611.00 Entschädigung an Kanton	9'000		9'000		5'816.85	
3660.20 Pl.m. Abschreib IR-B an Gden	2'000		2'000		2'073.20	
3910.01 Werk-/Hausdienst Lohnanteil	1'500		2'400		1'513.00	
7500 Arten- und Landschaftsschutz	4'100		4'100		4'294.50	
3636.00 Beitrag an Natur-/VogelschutzV	1'300		1'300		1'300.00	
3636.01 Beiträge an Stiftung Reusstal	2'800		2'800		2'994.50	
7710 Friedhof und Bestattung	28'500	2'000	26'600	5'000	22'510.70	765.00
3101.00 Betriebs-/Verbrauchsmaterial	1'800		1'800		0.00	
3120.00 Ver-/Entsorgung	2'400		1'700		613.05	

Erfolgsrechnung

Gemeinde Tägerig
Buchungsperiode 2026

Einwohnergemeinde	Budget 2026		Budget 2025		Rechnung 2024	
	Aufwand	Ertrag	Aufwand	Ertrag	Aufwand	Ertrag
3130.00 Dienstleistungen Dritter	5'500		5'500		4'333.15	
3143.00 Baul. Unterhalt	1'500		500		310.50	
3151.00 Unterhalt Maschinen, Geräte	500		500		0.00	
3300.30 Pm Abschreibungen Tiefbau	1'800		1'800		1'875.00	
3910.01 Werkdienst Lohnanteil	15'000		14'800		15'379.00	
4240.00 Bestattungsgebühren		1'000		3'000		0.00
4240.01 Grabplatz-/Bestattungsgebühren		1'000		2'000		0.00
4260.00 Rückerstattungen Dritter		0		0		765.00
7900 Raumordnung	2'300		2'300		2'302.50	
3632.00 Beiträge an Regionalplanung	2'300		2'300		2'302.50	
8 VOLKSWIRTSCHAFT	60'000	60'300	50'100	61'500	73'968.85	53'254.12
8120 Landw. Strukturverbesserungen	29'000		21'000		25'441.25	
3141.00 Unterhalt Meliorationsanlagen	19'000		14'000		16'617.25	
3161.00 Miete Baumaschinen	1'000		1'000		0.00	
3910.01 Werkdienst Lohnanteil	9'000		6'000		8'824.00	
8140 Landw Produktionsverb Pflanzen	2'700		2'700		2'881.00	
3000.00 Entsch. Ackerbaustellenleiter	400		400		450.00	
3053.00 AG-Beiträge Unfall	0		0		1.00	
3637.00 Beiträge an Bienenzüchter	2'300		2'300		2'430.00	
8710 Elektrizität		36'000		32'000	200.00	36'025.22
3130.00 Mitgliederbeitrag IGD AEW	0		0		200.00	
4120.00 Konzessionsgebühren AEW		36'000		32'000		35'925.22
4240.00 Durchleitungsentschädigungen		0		0		100.00
8790 Holzschnitzelheizung	28'300	24'300	26'400	29'500	45'446.60	17'228.90
3101.01 Betriebs-/Verbrauchsmaterial	500		500		0.00	
3120.01 Ver-/Entsorgung	15'000		15'000		22'219.75	
3130.00 Dienstleistungen Dritter	0		0		1'026.95	
3134.01 Sachversicherungsprämien	300		300		0.00	
3151.01 Unterhalt Maschinen, Geräte	2'000		2'000		13'628.25	
3300.40 Planmässige Abschreibungen	6'500		6'500		6'551.65	
3910.01 Werk-/Hausdienst Lohnanteil	4'000		2'100		2'020.00	

Erfolgsrechnung

Gemeinde Tägerig
Buchungsperiode 2026

Einwohnergemeinde	Budget 2026		Budget 2025		Rechnung 2024	
	Aufwand	Ertrag	Aufwand	Ertrag	Aufwand	Ertrag
4240.01 Heizkosten-Anteile		24'300		29'500		17'228.90
9 FINANZEN UND STEUERN	385'300	5'319'600	242'500	5'084'000	1'243'460.28	5'959'124.44
9100 Allg. Gemeindesteuern	24'000-	4'226'800	24'000-	3'837'200	86'749.85	4'710'167.60
3180.00 WB Steuerforderungen	1'000		1'000		63'211.00	
3181.00 Abschreibungen Erlass/Verlust	15'000		15'000		26'090.25	
3181.09 Eingang abgeschriebene Steuern	40'000-		40'000-		2'551.40-	
4000.00 Einkommenssteuern akt. Jahr		3'522'200		3'067'000		3'314'729.99
4000.10 Einkommenssteuern Vorjahre		200'000		349'000		805'368.21
4000.30 Pauschale Steueranrechnung		300-		300-		1'151.70-
4001.00 Vermögenssteuern Rechnungsjahr		306'300		266'200		347'550.41
4001.10 Vermögenssteuern Vorjahre		20'000		30'300		87'006.54
4002.00 Quellensteuern		85'000		60'000		54'928.15
4010.00 Aktiensteuern		93'600		65'000		101'736.00
9101 Sondersteuern	2'900	185'600	2'500	183'600	2'960.00	125'268.55
3601.00 Ertragsanteil an Kt, HundeSteu	2'900		2'500		2'960.00	
4000.20 Nachsteuern und Bussen		1'000		1'000		4'808.25
4022.00 Grundstückgewinnsteuern		160'000		160'000		96'444.50
4024.00 Erbschafts-/Schenkungssteuern		7'000		5'000		6'375.80
4033.00 Hundetaxen		17'600		17'600		17'640.00
9300 Finanz- und Lastenausgleich		518'000		667'000		701'000.00
4621.50 Ausgleichsbeitrag von Kanton		479'000		628'000		662'000.00
4621.60 Direkte Ausgleichszahlung		39'000		39'000		39'000.00
9610 Zinsen	9'700	7'500	9'700	7'500	14'032.31	21'709.40
3400.00 Verzinsung kurzfr. FK, KK OBG	500		500		8'262.10	
3400.01 Verzins. kurzfr FK, Lagerfonds	3'400		3'400		2.00	
3401.02 Verzinsung kurzfr. FK, Dritte	1'500		1'500		1'468.21	
3409.01 Verpflichtungsverzinsung	4'300		4'300		4'300.00	
4400.00 Zinsen flüssige Mittel		700		700		0.00
4401.00 Verzugszinsen auf Forderungen		5'000		5'000		19'943.40
4409.01 Vorschussverzinsung		1'500		1'500		1'500.00
4409.02 Verzinsung Kapital Schutzzonen		300		300		266.00

Erfolgsrechnung

Gemeinde Tägerig
Buchungsperiode 2026

Einwohnergemeinde	Budget 2026		Budget 2025		Rechnung 2024	
	Aufwand	Ertrag	Aufwand	Ertrag	Aufwand	Ertrag
9630 Liegenschaften Finanzvermögen		6'000		6'000		6'000.00
4430.00 Miet-/Baurechts-/Pachtzinsen		6'000		6'000		6'000.00
9905 Personalkosten Werk/Hausdienst	255'500	255'500	251'200	251'200	252'113.89	252'113.89
3010.00 Löhne Werkarbeiter/HauswartIn	190'600		185'000		210'738.60	
3010.09 Versicherungsleistung Löhne	0		0		10'872.15-	
3050.00 AG-Beiträge AHV,IV,EO,ALV,VK	14'200		14'200		13'755.55	
3052.00 AG-Beiträge an PK	17'500		17'200		23'859.30	
3053.00 AG-Beiträge an UVG	3'800		1'000		3'793.84	
3054.00 AG-Beiträge an Fam.Ausgl.Ka	3'000		2'700		3'055.35	
3055.00 AG-Beiträge an KrTgV	1'800		1'100		1'531.05	
3064.00 Überbrückungsrenten	18'600		30'000		0.00	
3099.00 übr Personalaufwand, Geschenke	0		0		1'000.00	
3130.00 Externe Stv. Unterstützung	6'000		0		5'252.35	
4612.01 Lohnaufteilung WA/Abwa/Abfall		45'500		48'000		44'119.89
4910.00 Lohnaufteilung EWG		210'000		203'200		207'994.00
9990 Abschluss	141'200	120'200	3'100	131'500	887'604.23	142'865.00
4895.00 Entnahmen Aufwertungsreserve		120'200		131'500		142'865.00
9000.00 Ertragsüberschuss	141'200		3'100		887'604.23	

Erfolgsrechnung

Gemeinde Tägerig
Buchungsperiode 2026

Einwohnergemeinde Artengliederung	Budget 2026		Budget 2025		Rechnung 2024	
	Aufwand	Ertrag	Aufwand	Ertrag	Aufwand	Ertrag
Einwohnergemeinde	6'495'900	6'495'900	6'193'400	6'193'400	7'260'430.70	7'260'430.70
3 Aufwand	6'338'100		6'159'500		6'345'038.70	
30 Personalaufwand	924'200		863'300		873'292.67	
31 Sach- und übr. Betriebsaufwand	1'198'100		1'037'400		1'332'952.07	
33 Abschreibungen Verw.Vermögen	395'500		389'600		380'877.95	
34 Finanzaufwand	11'900		11'900		15'798.31	
36 Transferaufwand	3'562'800		3'618'500		3'498'523.70	
39 Interne Verrechnungen	245'600		238'800		243'594.00	
4 Ertrag		6'436'400		6'126'700		7'165'533.68
40 Fiskalertrag		4'412'400		4'020'800		4'835'436.15
41 Regalien und Konzessionen		36'000		32'000		35'925.22
42 Entgelte		885'100		817'200		955'042.22
44 Finanzertrag		27'800		25'600		40'759.40
45 Entnahmen aus Fonds SpF		2'500		2'500		3'576.15
46 Transferertrag		706'800		858'300		908'335.54
48 Ausserordentlicher Ertrag		120'200		131'500		142'865.00
49 Interne Verrechnungen		245'600		238'800		243'594.00
9 Abschlusskonten	157'800	59'500	33'900	66'700	915'392.00	94'897.02
90 Abschlusskonten	157'800	59'500	33'900	66'700	915'392.00	94'897.02

Erfolgsrechnung

Gemeinde Tägerig
Buchungsperiode 2026

Einwohnergemeinde Artengliederung		Budget 2026		Budget 2025		Rechnung 2024	
		Aufwand	Ertrag	Aufwand	Ertrag	Aufwand	Ertrag
3	Aufwand	6'338'100		6'159'500		6'345'038.70	
3000	Löhne, Tag-/Sitzungsgelder	83'600		78'900		67'492.50	
3010	Löhne Verw.-/Betriebspersonal	641'900		613'100		636'665.95	
3020	Löhne der Lehrkräfte	24'700		5'000		5'024.55	
3030	Temporäre Arbeitskräfte	6'000				7'735.00	
3049	Übrige Zulagen	2'400		2'400		3'108.30	
3050	AG-Beiträge AHV,IV,EO,ALV,VK	45'900		45'600		44'926.85	
3052	AG-Beiträge an Pensionskasse	53'000		53'800		61'387.50	
3053	AG-Beiträge UnfallV	10'900		4'600		12'473.50	
3054	AG-Beiträge FaAusglKa	10'000		9'500		10'005.45	
3055	AG-Beiträge KraTgG	4'600		3'700		4'397.00	
3064	Überbrückungsrenten	18'600		30'000			
3090	Aus-/Weiterbildung Personal	9'900		8'100		5'125.62	
3091	Personalwerbung	1'600		1'600		151.75	
3099	Übriger Personalaufwand	11'100		7'000		14'798.70	
3100	Büromaterial	8'300		9'900		6'137.74	
3101	Betriebs-, Verbrauchsmaterial	55'200		43'700		31'118.75	
3102	Drucksachen, Publikationen	11'600		9'600		12'541.08	
3103	Fachliteratur, Zeitschriften	500		500		923.90	
3104	Lehrmittel	54'900		54'900		51'629.10	
3105	Lebensmittel	2'000		2'000		1'700.50	
3106	Medizinisches Material	400		400		63.64	
3110	Anschaff Büromobiliar/Maschine	24'300		6'500		22'802.05	
3111	Anschaff Maschinen/Geräte, FZ	18'900		12'900		12'759.77	
3112	Anschaffung Kleider, Wäsche	1'900		1'800			
3113	Anschaffung Hardware	52'400		54'500		39'063.80	
3118	Anschaffung immat. Anlagen	500		500		569.00	
3119	Anschaffung übr. nab. Anlagen	4'100		7'500		779.50	
3120	Ver- und Entsorgung	100'600		100'300		148'809.12	
3130	Dienstleistungen Dritter	367'800		340'700		384'504.66	
3132	Honorare ext. Fachexperten	51'200		16'200		48'632.92	
3134	Sachversicherungsprämien	20'700		20'600		19'683.10	
3136	Hon. privatärztl. Tätigkeit	8'700		8'700		8'254.44	
3137	Steuern und Abgaben	1'900		1'200		1'282.60	
3141	Unterhalt Strassen / Wege	85'000		60'800		86'142.75	
3143	Unterhalt übrige Tiefbauten	66'800		123'800		30'884.56	

Erfolgsrechnung

Gemeinde Tägerig
Buchungsperiode 2026

Einwohnergemeinde Artengliederung		Budget 2026		Budget 2025		Rechnung 2024	
		Aufwand	Ertrag	Aufwand	Ertrag	Aufwand	Ertrag
3144	Unterhalt Hochbauten, Gebäude	88'200		42'200		112'356.31	
3150	Unterh. Büromobiliar/Maschinen	4'300		4'800		5'327.60	
3151	Unterhalt Apparate, Geräte	36'300		31'600		29'031.62	
3153	Informatik-Unterhalt Hardware	2'500		2'500		12'540.60	
3158	Unterhalt immaterielle Anlagen	59'700		48'500		113'963.66	
3160	Miete und Pacht Liegenschaften	4'000		4'000		4'000.00	
3161	Mieten, Benützungsko. Mobilien	10'000		3'000		55.00	
3170	Reisekosten und Spesen	44'900		19'800		33'963.75	
3171	Exkursionen, Reisen, Lager	33'900		27'600		24'060.40	
3180	Wertberichtig. auf Forderungen	1'000		1'000		63'211.00	
3181	Tats. Forderungsverluste	24'500-		24'700-		24'804.00	
3199	Übriger Betriebsaufwand	100		100		1'355.15	
3300	Planm. Abschreibungen Sachanl.	395'500		389'600		380'877.95	
3400	Verzinsung lauf. Verbindlichk.	3'900		3'900		8'264.10	
3401	Verzinsung kurzfr. Finanzverb.	1'500		1'500		1'468.21	
3409	Übrige Passivzinsen	6'500		6'500		6'066.00	
3601	Ertragsanteile an Kantone	7'900		7'200		12'674.65	
3611	Entschädigungen an Kantone	45'300		25'800		24'786.91	
3612	Entschäd an Gemeinden/Verbände	1'219'600		1'322'000		1'240'741.21	
3614	Entschädigung öff. Unternehmen	80'000		80'000		81'710.00	
3630	Beiträge an den Bund	10'200		10'200		972.90	
3631	Beiträge an Kantone	1'710'000		1'657'400		1'514'583.05	
3632	Beiträge an Gemeinden/Verbände	5'500		5'500		3'379.03	
3634	Beiträge an öff. Unternehmen	100'000		100'000		104'460.50	
3636	Beiträge p. Organisationen oEz	165'700		164'800		157'394.40	
3637	Beiträge an private Haushalte	198'800		225'800		255'229.60	
3660	Planm Abschreibung IR-Beiträge	19'800		19'800		102'591.45	
3910	Int Verrechn. Dienstleistungen	210'000		203'200		207'994.00	
3920	Int. Verrechn Benützungskosten	35'600		35'600		35'600.00	
4	Ertrag		6'436'400		6'126'700		7'165'533.68
4000	Einkommenssteuern nat Personen		3'722'900		3'416'700		4'123'754.75
4001	Vermögenssteuern nat. Personen		326'300		296'500		434'556.95
4002	Quellensteuern nat. Personen		85'000		60'000		54'928.15
4010	Gewinnsteuern jur. Personen		93'600		65'000		101'736.00
4022	Vermögensgewinnsteuern		160'000		160'000		96'444.50
4024	Erbschafts-/Schenkungssteuern		7'000		5'000		6'375.80

Erfolgsrechnung

Gemeinde Tägerig
Buchungsperiode 2026

Einwohnergemeinde Artengliederung		Budget 2026		Budget 2025		Rechnung 2024	
		Aufwand	Ertrag	Aufwand	Ertrag	Aufwand	Ertrag
4033	Hundesteuer		17'600		17'600		17'640.00
4120	Konzessionen		36'000		32'000		35'925.22
4200	Ersatzabgaben		35'000		32'700		34'071.00
4210	Gebühren für Amtshandlungen		112'000		49'000		102'930.39
4231	Kursgelder		51'000		51'000		51'380.00
4240	Benützungsgebühren/Dienstleis.		535'500		545'800		518'695.82
4250	Verkäufe		300				50.00
4260	Rückerstattungen Dritter		134'300		125'300		231'543.61
4270	Bussen		17'000		13'400		16'371.40
4400	Zinsen flüssige Mittel		700		700		
4401	Zinsen Forderungen		5'000		5'000		19'943.40
4409	Übr Zinsen Finanzvermögen		5'800		5'800		6'066.00
4430	Pacht-/Mietzinse Liegensch. FV		6'000		6'000		6'000.00
4470	Pacht-/Mietzinse Liegensch. VV		10'300		8'100		8'750.00
4501	Entnahmen aus Fonds des FK		2'500		2'500		3'576.15
4611	Entschädigungen von Kantonen		22'500		22'500		38'452.00
4612	Entschäd v. Gemeinden/Verbände		94'900		97'400		105'497.24
4621	Finanz-/Lastenausgleich Kanton		518'000		667'000		701'000.00
4631	Beiträge von Kantonen		8'100		8'100		
4660	Planm Auflösung p. IR-Beiträge		63'300		63'300		63'386.30
4895	Entnahmen Aufwertungsreserve		120'200		131'500		142'865.00
4910	Int. Verr. Dienstleistungen		210'000		203'200		207'994.00
4920	Int. Verr. Benützungskosten		35'600		35'600		35'600.00
9	Abschlusskonten	157'800	59'500	33'900	66'700	915'392.00	94'897.02
9000	Ertragsüberschuss	141'200		3'100		887'604.23	
9010	Abschluss Fonds im EK, Ertragsüberschuss	16'600		30'800		27'787.77	
9011	Abschluss Fonds im EK, Aufwandüberschuss		59'500		66'700		94'897.02

Investitionsrechnung

Gemeinde Tägerig
Buchungsperiode 2026

Einwohnergemeinde		Budget 2026		Budget 2025		Rechnung 2024	
		Ausgaben	Einnahmen	Ausgaben	Einnahmen	Ausgaben	Einnahmen
	Einwohnergemeinde	815'000	815'000	118'700	118'700	943'048.88	943'048.88
6	VERKEHR	245'000	0 245'000	0	0	431'030.70	0.00 431'030.70
7	UMWELTSCHUTZ UND RAUMORDNUNG	540'000	30'000 510'000	88'700	30'000 58'700	243'522.33 24'973.52	268'495.85
9	FINANZEN	30'000 755'000	785'000	30'000 58'700	88'700	268'495.85 406'057.18	674'553.03

Investitionsrechnung

Gemeinde Tägerig
Buchungsperiode 2026

Einwohnergemeinde	Budget 2026		Budget 2025		Rechnung 2024		
	Ausgaben	Einnahmen	Ausgaben	Einnahmen	Ausgaben	Einnahmen	
6	VERKEHR	245'000			431'030.70		
6130	Kantonsstrassen, übrige	45'000					
5610.01	Bushaltestellen Dorfzentrum, Sanierung - Dekretsbeitrag / C	45'000		0		0.00	
6150	Gemeindestrassen	200'000			431'030.70		
5010.10	Niederwilerstr. Beleuchtung	0		0		29'069.45	
5010.11	Niederwilerstr. Sanierung	0		0		203'026.65	
5010.12	Fahrdackerweg Beleuchtung	0		0		34'168.80	
5010.13	Fahrdackerweg Sanierung	0		0		143'316.30	
5010.14	Grütweg Beleuchtung	0		0		2'024.70	
5010.15	Grütweg, Strassenbau	0		0		19'424.80	
5010.16	Klostermatt, Str. Beleuchtung	130'000		0		0.00	
5010.17	Manzelnweg, Strassensanierung	70'000		0		0.00	
7	UMWELTSCHUTZ UND RAUMORDNUNG	540'000	30'000	88'700	30'000	243'522.33	268'495.85
7101	Wasserversorgung SpF	480'000	10'000		10'000	236'950.13	121'050.05
5030.09	Niederwilerstr. Wasserleitung	0		0		92'027.53	
5030.10	Fahrdackerweg Wasserleitung	0		0		246.05	
5030.11	Grütweg, Wasserleitung	0		0		144'676.55	
5030.12	Klostermatt, Wasserleitung	280'000		0		0.00	
5030.13	Manzelnweg, Wasserleitung	200'000		0		0.00	
6370.00	Anschlussgebühren Wasser		10'000		10'000		121'050.05
7201	Abwasserbeseitigung SpF	60'000	20'000	88'700	20'000	6'572.20	147'445.80
5030.01	Manzelnweg, Abwasserleitung	60'000		0		0.00	
5290.01	GEP II, Generelle Entw.Planung	0		88'700		6'572.20	
6370.00	Anschlussgebühren Abwasser		20'000		20'000		147'445.80

Investitionsrechnung

Gemeinde Tägerig
Buchungsperiode 2026

Einwohnergemeinde		Budget 2026		Budget 2025		Rechnung 2024	
		Ausgaben	Einnahmen	Ausgaben	Einnahmen	Ausgaben	Einnahmen
9	FINANZEN	30'000	785'000	30'000	88'700	268'495.85	674'553.03
9990	Abschluss	30'000	785'000	30'000	88'700	268'495.85	674'553.03
5900.01	Passiv. Einnahmen Wasser	10'000		10'000		121'050.05	
5900.02	Passiv. Einnahmen Abwasser	20'000		20'000		147'445.80	
6900.00	Aktiv. Ausgaben EWG		245'000		0		431'030.70
6900.01	Aktiv. Ausgaben Wasser		480'000		0		236'950.13
6900.02	Aktiv. Ausgaben Abwasser		60'000		88'700		6'572.20

Investitionsrechnung

Gemeinde Tägerig
Buchungsperiode 2026

Einwohnergemeinde Artengliederung	Budget 2026		Budget 2025		Rechnung 2024	
	Ausgaben	Einnahmen	Ausgaben	Einnahmen	Ausgaben	Einnahmen
Einwohnergemeinde	815'000	815'000	118'700	118'700	943'048.88	943'048.88
5 Investitionsausgaben	815'000		118'700		943'048.88	
50 Sachanlagen	740'000				667'980.83	
52 Immaterielle Anlagen			88'700		6'572.20	
56 Eigene Investitionsbeiträge	45'000					
59 Übertrag an Bilanz	30'000		30'000		268'495.85	
6 Investitionseinnahmen		815'000		118'700		943'048.88
63 Investitionsbeiträge für eigen Rechnung		30'000		30'000		268'495.85
69 Übertrag an Bilanz		785'000		88'700		674'553.03

Investitionsrechnung

Gemeinde Tägerig
Buchungsperiode 2026

Einwohnergemeinde Artengliederung		Budget 2026		Budget 2025		Rechnung 2024	
		Ausgaben	Einnahmen	Ausgaben	Einnahmen	Ausgaben	Einnahmen
5	Investitionsausgaben	815'000		118'700		943'048.88	
5010	Strassen / Verkehrswege	200'000				431'030.70	
5030	Übrige Tiefbauten allgemein	540'000				236'950.13	
5290	Übrige immaterielle Anlagen			88'700		6'572.20	
5610	Investitionsbeiträge an Kanton und Konkordate	45'000					
5900	Passivierte Einnahmen	30'000		30'000		268'495.85	
6	Investitionseinnahmen		815'000		118'700		943'048.88
6370	Investitionsbeiträge von privaten Haushalten		30'000		30'000		268'495.85
6900	Aktivierte Ausgaben		785'000		88'700		674'553.03

Kreditkontrolle Einwohnergemeinde

Gemeinde Tägerig
Buchungsperiode 2026

Kreditkontrolle Budget 2026		Kredit- betrag	Zusatz- kredit	Kumulierte Ausgaben bis 31.12. 2025	Kumulierte Einnahmen bis 31.12. 2025	Budget 2026		Verfügbarer Restkredit
						Ausgaben	Einnahmen	
6	VERKEHR							
6150.5010.10	Niederwilerstr. Beleuchtung GV-Beschluss vom 01.06.2022 Betrag CHF 55'000.00	55'000		34'981				20'019
6150.5010.11	Niederwilerstr. Sanierung GV-Beschluss vom 01.06.2022 Betrag CHF 145'000.00	145'000		307'408				0
6150.5010.12	Fahrdackerweg Beleuchtung GV-Beschluss vom 30.11.2022 Betrag CHF 60'000.00	60'000		39'938				20'062
6150.5010.13	Fahrdackerweg Sanierung GV-Beschluss vom 30.11.2022 Betrag CHF 110'000.00	110'000		184'406				0
6150.5010.14	Grütweg Beleuchtung GV-Beschluss vom 27.11.2023 Betrag CHF 40'000.00	40'000		2'025				37'975
6150.5010.15	Grütweg, Strassenbau GV-Beschluss vom 27.11.2023 Betrag CHF 290'000.00	290'000		19'425				270'575
6150.5010.16	Klostermatt, Str. Beleuchtung GV-Beschluss vom 26.11.2025 Betrag CHF 143'000.00	143'000				130'000		13'000
6150.5010.17	Manzelnweg, Strassensanierung GV-Beschluss vom 26.11.2025 Betrag CHF 75'000.00	75'000				70'000		5'000
7	UMWELTSCHUTZ UND RAUMORDNUNG							
7101.5030.09	Niederwilerstr. Wasserleitung GV-Beschluss vom 01.06.2022 Betrag CHF 220'000.00	220'000		168'043				51'957
7101.5030.10	Fahrdackerweg Wasserleitung GV-Beschluss vom 30.11.2022 Betrag CHF 260'000.00	260'000		42'225				217'775
7101.5030.11	Grütweg, Wasserleitung GV-Beschluss vom 27.11.2023 Betrag CHF 195'000.00	195'000		144'677				50'323
7101.5030.12	Klostermatt, Wasserleitung GV-Beschluss vom 26.11.2025 Betrag CHF 310'000.00	310'000				280'000		30'000
7101.5030.13	Manzelnweg, Wasserleitung GV-Beschluss vom 26.11.2025 Betrag CHF 285'000.00	285'000				200'000		85'000
7101.5540.01	Dotationskapit. IKA Wasser2035 GdeVer 08.06.2021 Betrag CHF 80'000.00	80'000		14'856				65'144
7201.5030.01	Manzelnweg, Abwasserleitung GV-Beschluss vom 26.11.2025 Betrag CHF 100'000.00	100'000				60'000		40'000