



Gemeinde Tägerig

---

# Rechnung 2025

## Einwohnergemeinde

# Inhaltsverzeichnis

---

## 1. Passationen

- Gemeinderat (Vollständigkeitserklärung) 2
- Finanzkommission 3
- Gemeindeversammlung 4

## 2. Erläuterungen

- Allgemeines zur Finanzlage 5
- Erfolgsrechnung 6 - 13
- Investitionsrechnung 14
- Bilanz 15 - 16

## 3. Ergebnisse

- Einwohnergemeinde gesamthaft 17 - 18
- Einwohnergemeinde (ohne Spezialfinanzierungen) 19 - 20
- Wasserversorgung 21 - 22
- Abwasserbewirtschaftung 23 - 24
- Abfallentsorgung 25 - 26
- Kennzahlenauswertung 27

## 4. Erfolgsrechnung

- Erfolgsrechnung Zusammenzug 28
- Erfolgsrechnung 29 - 48
- Erfolgsrechnung Artengliederung 49 - 55

## 5. Investitionsrechnung

- Investitionsrechnung Zusammenzug 56
- Investitionsrechnung 57 - 58
- Investitionsrechnung Artengliederung 59 - 60

## 6. Bilanz

- Bilanz Zusammenzug 61
- Bilanz 62 - 69

## 7. Geldflussrechnung

70

## 8. Anhang zur Jahresrechnung

- Eigenkapitalnachweis 71
- Rückstellungsspiegel 72
- Beteiligungs- und Gewährleistungsspiegel 73
- Kreditkontrolle 74 - 75
- Anlagespiegel 76 - 82
- Zusätzliche Angaben 83

## **Vollständigkeitserklärung der Einwohnergemeinde Tägerig gemäss § 94 a Absatz 3 des Gemeindegesetzes**

---

Der Gemeinderat und die Leiterin Finanzen bestätigen gemeinsam mit dem Abschluss der Jahresrechnung 2024 gegenüber der Finanzkommission, dass

- a) alle buchungspflichtigen Geschäftsfälle in der vorliegenden Jahresrechnung erfasst sind,
- b) sämtliche Vermögenswerte, Verpflichtungen, Guthaben und Schulden in der Bilanz berücksichtigt sind,
- c) alle Eventualverpflichtungen, Bürgschaften und Beteiligungsverhältnisse im Anhang zur Jahresrechnung aufgeführt sind,
- d) alle zum Verständnis des Jahresergebnisses nötigen Informationen in den Erläuterungen zur Rechnung enthalten sind.

Bemerkungen: keine

Tägerig, 30. Januar 2026

**Abteilung Finanzen**

Andrea Seiler  
Leiterin Finanzen

Tägerig,

**Gemeinderat Tägerig**

Thomas Widmer  
Gemeindeammann

Tobias Matter  
Gemeindeschreiber



GEMEINDE TÄGERIG AG

Finanzkommission EWG

## **Rechnungsprüfung 2025**

### **Bestätigungsbericht der Finanzkommission**

Rechnungskreis: Einwohnergemeinde

Wir haben im Rahmen der gesetzlichen Bestimmungen die Buchführung und die Jahresrechnung für das Rechnungsjahr 2025 geprüft. Für den Inhalt und das Ergebnis der Jahresrechnung ist der Gemeinderat Tägerig verantwortlich. Die Aufgabe der Finanzkommission besteht darin, die Jahresrechnung zu prüfen und zu beurteilen.

Wir haben die Detailkonti und Zusammenzüge sowie die übrigen Angaben der Jahresrechnung auf der Basis von Stichproben geprüft. Ferner beurteilten wir die Anwendung der massgebenden Haushaltgrundsätze, die wesentlichen Bewertungsrichtlinien sowie die Darstellung der Jahresrechnung als Ganzes.

Das Prüfungsurteil berücksichtigt zudem die Ergebnisse der externen Bilanzprüfung (gemäss § 94c Abs. 2 des Gesetzes über die Einwohnergemeinden vom 19. Dezember 1978 sowie § 16 der Verordnung über den Finanzhaushalt der Gemeinden, Gemeindeverbände und Gemeindeanstalten vom 19. September 2012), welche durch die Firma BDO AG am 26. März 2026 durchgeführt wurde.

#### **Aufgrund unserer Prüfung bestätigen wir, dass**

1. die Buchhaltung sauber und übersichtlich geführt ist;
2. die Erfolgs- und Investitionsrechnung und die Bilanz mit der Buchhaltung übereinstimmen;
3. die Buchführung, die Darstellung der Vermögenslage und die Jahresrechnung den gesetzlichen Vorschriften entsprechen.

#### **Antrag:**

Wir empfehlen der Einwohnergemeindeversammlung Tägerig die Genehmigung der Jahresrechnung 2025.

5522 Tägerig, 13. April 2026

**Finanzkommission Tägerig**

# Genehmigung Rechnung an Gemeindeversammlung

---

Die Einwohnergemeindeversammlung hat die Erfolgsrechnung, Investitionsrechnung und Bilanz der Einwohnergemeinde für das Jahr 2025 aufgrund des Prüfungsberichtes der Finanzkommission genehmigt.

Bemerkungen: keine

5522 Tägerig,

## **GEMEINDERAT TÄGERIG**

Thomas Widmer  
Gemeindeammann

Tobias Matter  
Gemeindeschreiber

## Allgemeines

---

### Die Gemeinde Tägerig kann erneut einen positiven Rechnungsabschluss präsentieren!

<b>Ergebnis 2025</b>	<b>Einwohnergemeinde</b>	Vergleiche: Budget 2025 Rechnung 2024	
Betrieblicher Aufwand	5'592'188.45	5'279'200	5'428'675.11
Betrieblicher Ertrag	5'952'672.42	5'138'900	6'150'987.25
Ergebnis aus betrieblicher Tätigkeit	360'483.97	-140'300	722'312.14
Ergebnis aus Finanzierung	22'385.20	11'900	22'427.09
Operatives Ergebnis	382'869.17	-128'400	744'739.23
Ausserordentliches Ergebnis	131'524.00	131'500	142'865.00
<b>Gesamtergebnis Einwohnergemeinde</b>	<b>514'393.17</b>	3'100	+ 887'604.23

Die Rechnung 2025 schliesst um CHF 511'293.17 (VJ 880'304.23) besser ab als budgetiert. Für den steuerfinanzierten Teil der Einwohnergemeinde zeigt der 3-stufige Erfolgsausweis das detaillierte Ergebnis.

<b>Ergebnisse 2025, Spezialfinanzierungen:</b>	<b>Wasser</b>	<b>Abwasser</b>	<b>Abfall</b>
Betrieblicher Aufwand	188'134.13	234'757.94	121'062.84
Betrieblicher Ertrag	258'381.47	190'982.48	146'073.45
Ergebnis aus betrieblicher Tätigkeit	70'247.34	-43'775.46	25'010.61
Ergebnis aus Finanzierung	-1'866.00	4'000.00	600.00
Operatives Ergebnis	68'381.34	-39'775.46	25'610.61
Ausserordentliches Ergebnis	0	0	0
<b>Gesamtergebnisse</b>	<b>+ 68'381.34</b>	<b>- 39'775.46</b>	<b>+ 25'610.61</b>

Die Rechnung ist nach den Grundsätzen von HRM2 erstellt worden. Darin werden die Rechnung, das Budget sowie das Vorjahr abgebildet. Der 3-stufige Erfolgs- und Finanzierungsausweis ist für die Einwohnergemeinde und die spezialfinanzierten Betriebe zu erstellen. In der ersten Stufe wird das Ergebnis aus der betrieblichen Tätigkeit ausgewiesen. Zuzüglich des Ergebnisses aus Finanzierung (2. Stufe) resultiert das operative Ergebnis. Die dritte Stufe zeigt den ausserordentlichen Aufwand und Ertrag und führt zum Gesamtergebnis Erfolgsrechnung.

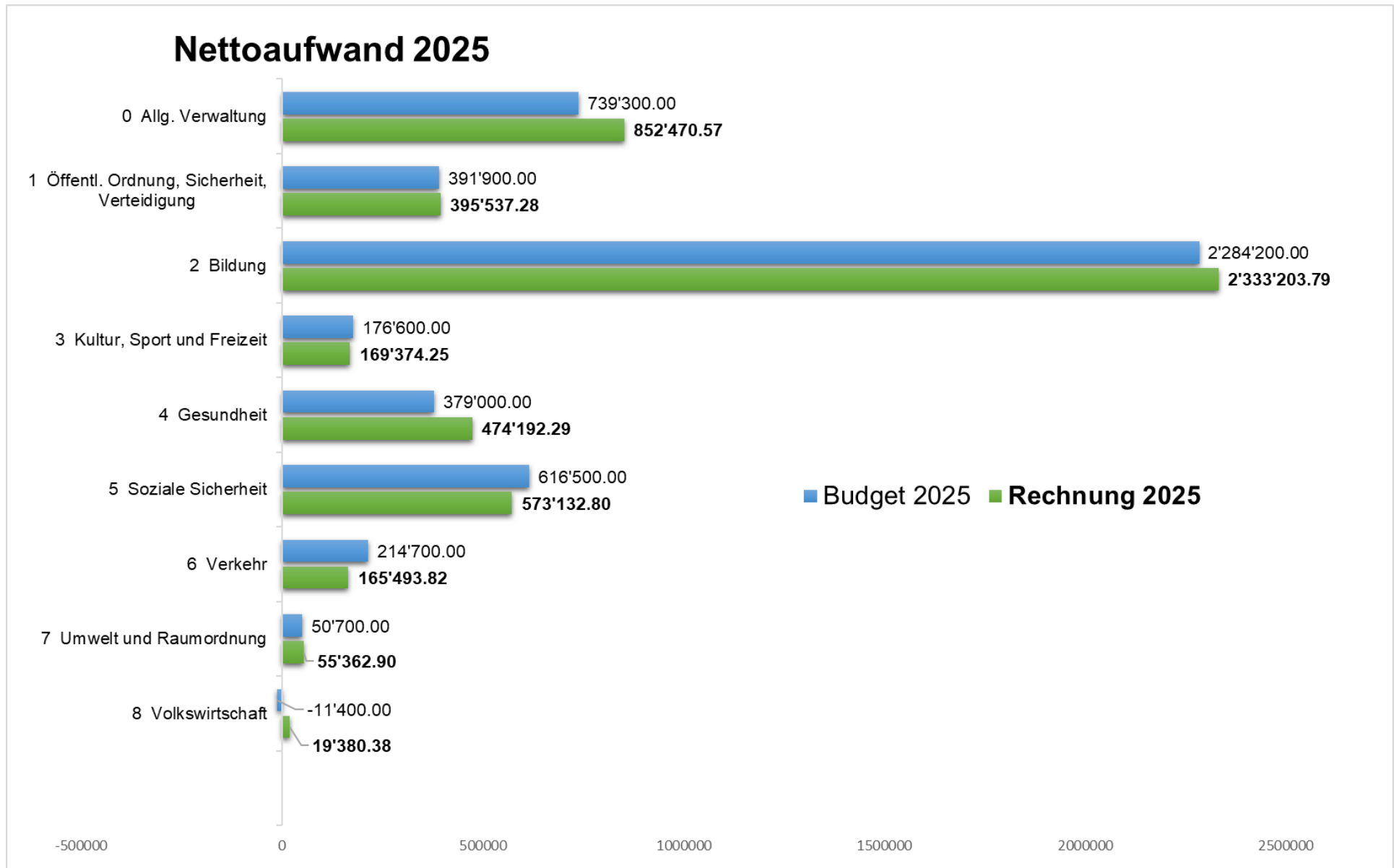
## Erfolgsrechnung

---

### Vergleichszahlen Rechnung - Budget

Bereiche	Rechnung 2025			Budget 2025	Minder-/Mehr- aufwendungen
	Aufwand	Ertrag	Netto	Netto	
0 Allg. Verwaltung	992'796	140'326	-852'471	-739'300	113'171
1 Öffentl. Ordnung/Sicherheit/Verteidigung	469'940	74'403	-395'537	-391'900	3'637
2 Bildung	2'464'172	130'699	-2'333'474	-2'284'200	49'274
3 Kultur, Sport und Freizeit	175'074	5'700	-169'374	-176'600	-7'226
4 Gesundheit	474'192	0	-474'192	-379'000	95'192
5 Soziale Sicherheit	698'300	125'167	-573'133	-616'500	-43'367
6 Verkehr	169'876	4'412	-165'464	-214'700	-49'236
7 Umwelt und Raumordnung	696'076	640'713	-55'363	-50'700	4'663
8 Volkswirtschaft	81'978	62'597	-19'380	11'400	30'780
9 Finanzen und Steuern	210'901	5'763'413	5'552'511	4'844'600	-707'911
<b>Ergebnisse</b>			<b>514'123</b>	<b>3'100</b>	<b>-511'023</b>

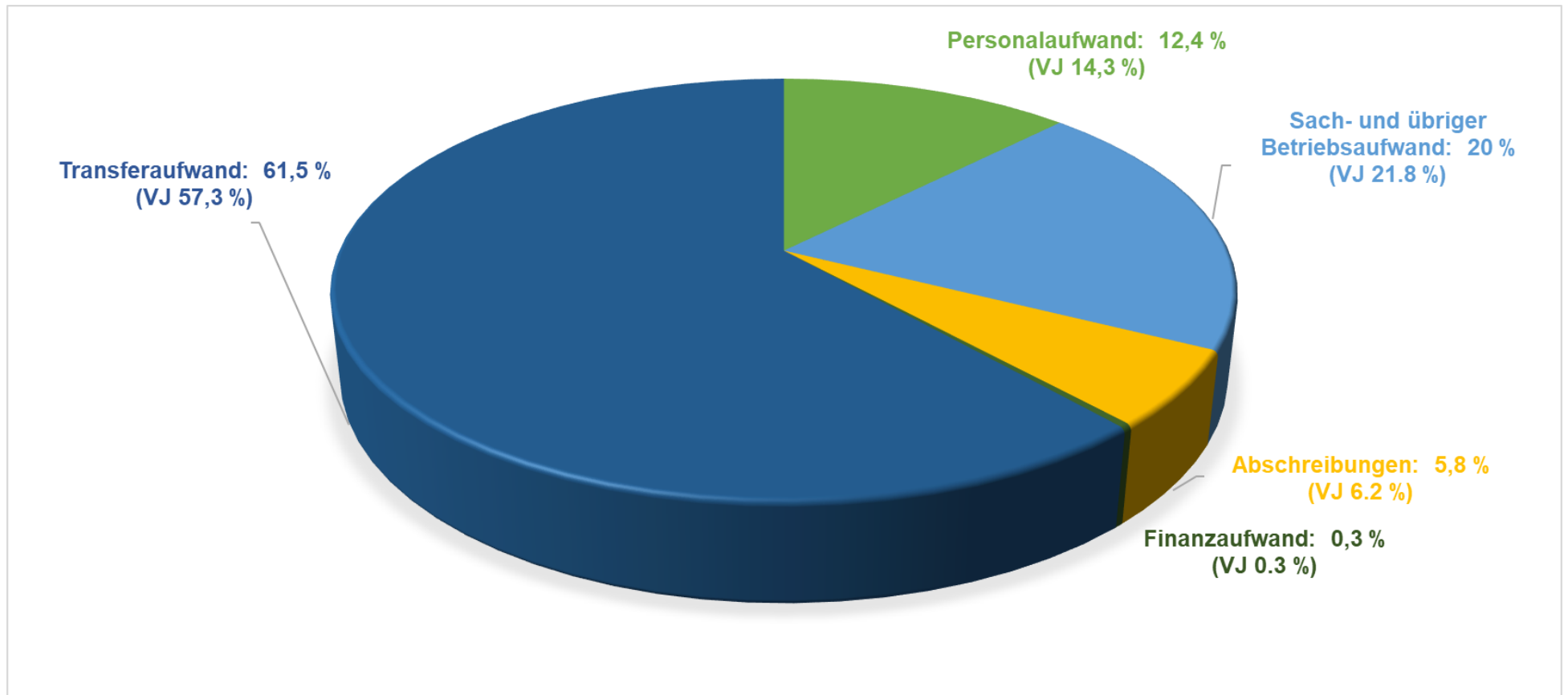
# Erfolgsrechnung



## Erfolgsrechnung

---

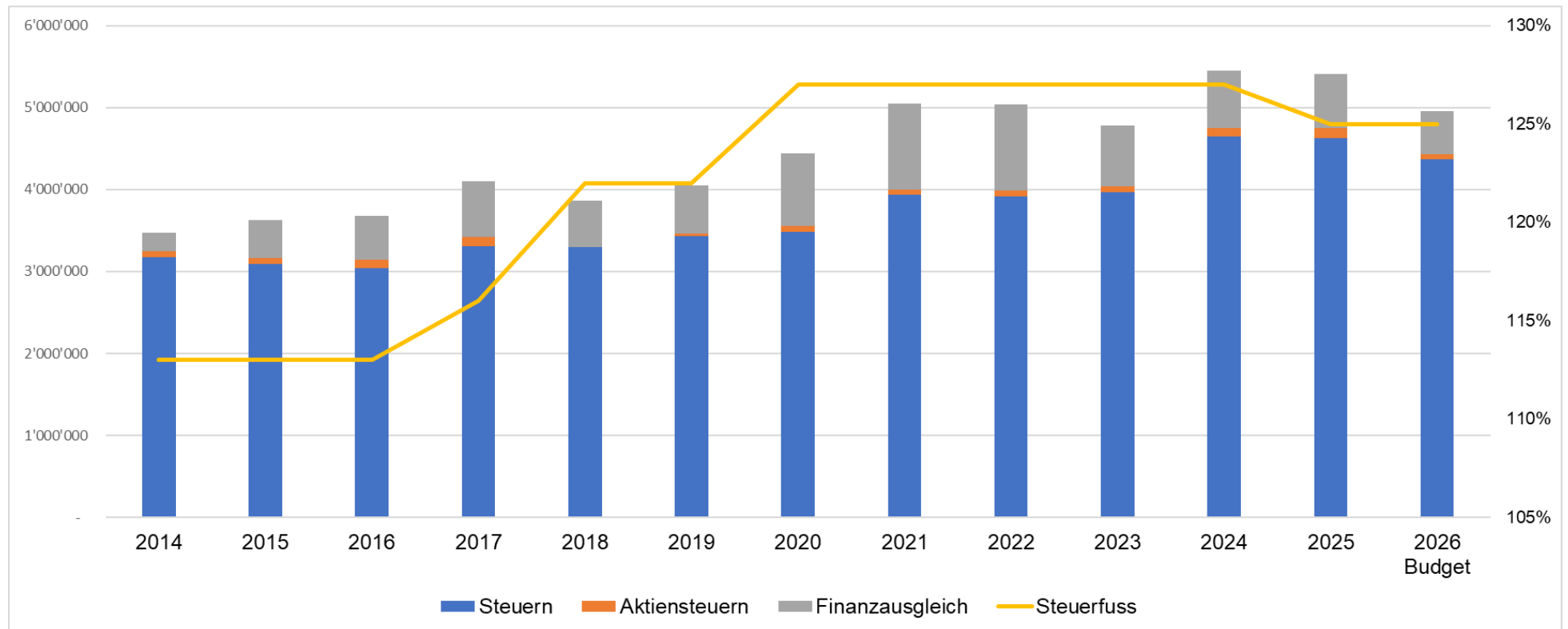
### Aufwand nach Artengliederung



Der Transferaufwand nimmt den grössten Anteil an den Gesamtkosten ein und ist im Vergleich zum Vorjahr nochmals angestiegen. Es handelt sich dabei um Beiträge an Gemeinden, Kanton und Gemeindeverbände für die externe Erledigungen von Aufgaben.

# Erfolgsrechnung

## Entwicklung der Steuern / Finanzausgleich 2014 – 2025



## Erfolgsrechnung

---

### Details zu den einzelnen Positionen

<b>0110</b>	Im 2025 fanden die Gesamterneuerungswahlen der Behördenmitglieder statt. Mit der Wahl von Stefan Bätcher ist der Gemeinderat wieder vollständig besetzt
<b>0210.3130.01</b>	Die Bearbeitung von komplexen offenen Posten verursachten erhöhte Mehrkosten bei den Inkassomassnahmen
<b>0210.3612.00</b>	Die Führung des Steueramtes Tägerig in Mellingen basiert auf dem Vertrag vom 15.10.2014 und kostet CHF 130'007.30 (VJ 105'960.00). Tägerig zählt 870 Steuerpflichtige (VJ 883). Die Mehrkosten sind auf die Weiterbelastung des Verana-Programmes für 2024 und 2025 zurückzuführen
<b>0210.4260.00</b>	Es konnten mehr Rückerstattungen von Betriebskosten eingenommen werden
<b>0210.4270.00</b>	Gemäss Steuergesetz, § 253 Abs. 2 fällt die Hälfte der vom Kantonalen Steueramt verfügbaren Ordnungsbussen den Gemeinden zu
<b>0210.4612.00</b>	Die Höhe der Bezugsentschädigungen stehen in Kausalität zur Höhe der Steuereinnahmen der drei Landeskirchen
<b>0220.3090.00</b>	Übernahme der Weiterbildungskosten CAS II, Gemeindeschreiber von Tobias Matter
<b>0220.3102.00</b>	Aus Transparenzgründen werden die Aufwände/Erträge des Bauwesens neu unter der Dienststelle 0222, Bauverwaltung geführt. Der
<b>0221.3113.01</b>	Das alte Multifunktionalgerät (Kopieren/Drucken/Scannen) musste nach rund 15 jährigem Einsatz ersetzt werden
<b>0221.3130.01</b>	Erneuerung der Homepage
<b>0221.3161.00</b>	Ansatz der Ersatzbeschaffung der Hardware werden die Geräte inkl. Service gemietet
<b>0222</b>	Neue Dienststelle für die Bauverwaltung
<b>0290.3010.00</b>	Neues Reinigungspersonal beim Gemeindehaus
<b>0291.3143.00</b>	Aufgrund von Sicherheitsmängel wurde beim Aussenbereich des ehem. Feuerwekr-Lokals eine Gehrampe erstellt
<b>0291.4260.00</b>	Gutschriften der Versicherung für die Reparaturen des Dachschadens vom August 2024
<b>0292</b>	Beim Werkhof mussten die Umwälzpumpe der Heizung, die Schliessanlage und Arbeitsgeräte ersetzt bzw. erneuert werden
<b>1110.3612.00</b>	Der Kostenbeitrag entspricht prov. Budgetwert, abzüglich der Gutschrift aus der Rechnung 2024 (CHF 23'737.60). Die Regionalpolizei Rohrdorferberg-Reusstal zählt per 31.12.2024 33'299 (VJ 32'990) Einwohner in ihrem Zuständigkeitsgebiet
<b>1400.3612.03</b>	Eine Zunahme der Mandate erhöhte den Kostenbeitrag an den Kindes- und Erwachsenenschutz-Dienst
<b>1500.3612.03</b>	Nebst dem prov. Beitrag 2025 an die Feuerwehr Regio Mellingen resultiert aus der def. Abrechnung 2024 ein Plus von CHF 20'403.50
<b>1620.3144.01</b>	Bei der Zivilschutzanlage musste wegen dem Brandschutz diverse Mängel behoben und bauliche Massnahmen getätigt werden
<b>2110.3631.00</b>	Der Gemeindeanteil an den Besoldungskosten des Kantons für den Kindergarten beträgt 35 % oder CHF 93'074.15 (VJ 78'918.79)
<b>2120.3020.01</b>	Ab August 2025 erfolgt die Schulsozialarbeit durch Daniela Ulmi, sie ist direkt von Tägerig dafür angestellt
<b>2120.3130.04</b>	Der Kostenanteil an die Sozialarbeit der Schule Mellingen ist für ein halbes Schuljahr
<b>2120.3631.00</b>	Der Gemeindeanteil an den Besoldungskosten des Kantons für die Primarschule beträgt 35 % oder CHF 456'833.55 (VJ 451'473.68)
<b>2130.3170.00</b>	Übernahme von Taxi-Kosten für den Schulwegtransport eines Kindes mit Behinderung

## Erfolgsrechnung

<b>2130.3612.00</b>	Im August 2025 zählten wir 69 Schüler an der Oberstufe Mellingen (VJ 62)
<b>2130.3631.00</b>	Der Gemeindeanteil an den Besoldungskosten des Kantons für die Oberstufe beträgt 35 % oder CHF 302'078.85 (VJ 240'266.36)
<b>2170</b>	Der Ausfall der Hauswartin und ein Nachholbedarf an Unterhalt führten bei einigen Positionen zu Mehraufwand
<b>2170.3110.00</b>	Bei der Küche der Mehrzweckhalle musste das Kochfeld ersetzt werden
<b>2170.3111.02</b>	Ersatz der defekten Scheuersaugmaschine
<b>2190.3631.00</b>	Der Gemeindeanteil an den Besoldungskosten des Kantons für die Schulleitung beträgt 35 % oder CHF 65'203.20 (VJ 60'718.97)
<b>2192.3113.01</b>	Minderaufwand, da die Anschaffung von Lehrer-Laptops vorgezogen werden musste und bereits im 2024 erfolgte und belastet wurde
<b>2300.3634.00</b>	Die Höhe der Schulgelder richtet sich nach den jeweiligen Tarifen der Schulen sowie der Anzahl in Tägerig wohnhafter Schüler
<b>4120.3631.00</b>	Die Gemeindebeiträge richten sich nach den in Tägerig wohnhaften Pflegebedürftigen. Der Kanton übernimmt über die Clearingstelle die Vorfinanzierung der Restkosten der Pflege und verrechnet diese anschliessend den zuständigen Wohnsitzgemeinden. Leistungen bei Schwerstpflegebedarf werden direkt mit den Leistungserbringern geregelt. Dabei wird sichergestellt, dass versicherte Personen maximal 20 % des höchsten bundesrechtlichen Pflegebeitrags selbst tragen. Die höheren Beiträge sind vor allem auf die Zunahme privater Pflegedienstleister zurückzuführen

**4210.3636.00** Tägerig gehört zu den Vertragsgemeinden mit der Spitex Heitersberg, nebst Bellikon, Birmenstorf, Fislisbach, Künten, Mägenwil, Mellingen, Niederrohrdorf, Oberrohrdorf, Remetschwil, Stetten, Wohlenschwil. Im Jahr 2025 kosteten die Dienstleistungen gesamthaft CHF 127'522.65 (VJ 132'498.70). Dieser Rückgang ist darauf zurück zu führen, dass weitere Organisationen ambulante Pflegedienstleistungen anbieten



## Erfolgsrechnung

---

<b>5430.3637.00</b>	§ 33 des Kantonalen Sozialhilfe- und Präventionsgesetzes dient als Grundlage für die Bevorschussung der Unterhaltsbeiträge an Unmündige und Personen in Ausbildung bis zum vollendeten 20. Altersjahr
<b>5450.3637.01</b>	Mit den Betreuungsbeiträgen wird der gesetzlichen Anforderung (Kinderbetreuungsgesetz, SAR 815.300) nachgekommen, die Vereinbarkeit von Familie und Arbeit oder Ausbildung zu erleichtern. Im Berichtsjahr kumulierten sich in Tägerig die zwingend auf Kinderbetreuung angewiesenen Fälle auf CHF 10'623.70 (VJ 6'740.85)
<b>5720.3637.00</b>	Die wirtschaftliche Hilfe hat sich erneut reduziert. Die Nettokosten 2025 betragen CHF 47'089.15 (VJ 51'402.55)
<b>5790.3631.00</b>	Die Verteilung der Restkosten erfolgt nach dem im Betreuungsgesetz (SAR 428.500, § 24) festgelegten Verteilschlüssel von 40 % zu Lasten der Gemeinden und 60 % zu Lasten des Kantons. Der Gemeindeanteil wird proportional zur Einwohnerzahl auf die einzelnen Gemeinden verteilt
<b>5790.3637.00</b>	Die Gemeinde musste einen Anteil von CHF 38'616.20 (VJ 27'679.30) an die Krankenkassen-Verlustscheine leisten
<b>6220.3144.00</b>	Bushaltestelle Niederwilerstrasse, Erneuerung der Beleuchtung und Ergänzung einer Sitzbank
<b>7101.3612.02</b>	Die Menge an Wasserbezug von Hägglingen war zum Zeitpunkt des Rechnungsabschlusses noch nicht bekannt und wird die Rechnung 2026 belasten. Als Grundlage dient der Vertrag vom 24.10./03.11.1986
<b>7101.9010.00</b>	Bei der Wasserversorgung resultiert ein Ertragsüberschuss von CHF 68'381.34 (VJ 4'798.28). Die Nettoinvestitionen betragen CHF 278'179.20 (VJ 121'050.05). Zuzüglich einer Selbstfinanzierung von CHF 126'907.49, ergibt dies ein Finanzierungsfehlbetrag von CHF -151'271.71 (VJ -46'204.60). Die Nettoschuld beträgt per 31.12.2025 CHF 950'715.83 (VJ 799'444)
<b>7201.3151.00</b>	Beim Regenbecken Reusstal musste ein Radarsensor zur kontinuierlichen Füllstandmessung, inkl. Steuergerät, Anzeigeelement, Druckausgleichsgehäuse und BelüftungsfILTER erneuert werden
<b>7201.3612.03</b>	Tägerig bildet mit Birrhard, Mägenwil, Mellingen, Niederrohrdorf, Oberrohrdorf, Wohlenschwil den Abwasserverband Region Mellingen. An den Gesamtkosten leistet Tägerig einen Betriebsbeitrag von CHF 153'200.00 oder 5,43 % (VJ 129'600.00, 5.32 %).
<b>7201.3630.00</b>	Die Kosten für die Mikroverunreinigungen (Gewässerschutzgesetz Art. 60b Abs. 1) betragen CHF 10'737.00
<b>7201.9010.00</b>	Bei der Abwasserbeseitigung resultiert ein Aufwandüberschuss von CHF -39'775.46 (VJ -94'897.02). Die Nettoinvestitionen betragen CHF 32'500.27. Zuzüglich einer Selbstfinanzierung von Minus CHF -58'932.46, ergibt dies ein Finanzierungsfehlbetrag von CHF 91'432.73. Das Nettovermögen beträgt per 31.12.2025 CHF 1'888'335.00 (VJ 1'979'767.73)
<b>7301.9010.00</b>	Bei der Abfallbewirtschaftung resultiert ein Ertragsüberschuss von CHF 25'610.61. Investitionen wurden keine getätigt. Die Selbstfinanzierung beträgt CHF 25'610.61, die gleichzeitig dem Finanzierungsüberschuss entspricht. Das Nettovermögen beträgt per 31.12.2025 CHF 333'595.28 (VJ 307'984)
<b>7500.3636.01</b>	Gestützt auf die Leistungsvereinbarung vom 1. Januar 2024 bezahlt Tägerig einen Beitrag für den Informations- und Aufsichtsdienst entlang der Reuss – Teilgebiet Unteres Reusstal – Gemeindegebiet Stetten
<b>7900.3130.01</b>	Die Aufbereitung der Gesamtrevision der Nutzungsplanung hat Honorarkosten für die Begleitung bis Kredit verursacht
<b>8120.3141.00</b>	Erneuerung der Flurwege im Flossacher, Rückbau der Strassenparzelle Nr. 737 beim alten Reservoir
<b>8710.4120.00</b>	Die AEW Energie AG erstattet CHF Konzessionsgebühren fürs 2025 CHF 42'693.57 (VJ 35'925.22). Diesen Abgaben an die Standortgemeinden entschädigen die Nutzung von öffentlichem Grund und Boden für die Durchleitungen

## Erfolgsrechnung

**8790** Bei der Holzschnitzelheizung musste zur Behebung der Schäden und Instandhaltung erhöhten externen Revisionen unterzogen werden. Der Motor und die Hydraulikaggregate mussten wegen Verschmutzungen/Ölverlusten ausgebaut und gereinigt werden. Alle Ventile mussten zerlegt und neu abgedichtet werden

**9100/9101** Die Steuereinnahmen der Gemeinde Tägerig betragen insgesamt CHF 4'745'877.05 (Budget 4'042'300, VJ 4'745'726). Das sind CHF 150.75 mehr als im 2024, und CHF 703'577.05 mehr als budgetiert. Dieses erfreuliche Resultat ist auf ein Wachstum der aktuellen Steuern zurückzuführen

	<u>Rechnung 2025</u>	<u>Budget 2025</u>	<u>R.2024</u>	<u>R.2023</u>	<u>R.2022</u>
Einkommens- und Vermögenssteuern	4'313'763.15	3'757'700	4'550'543.45	3'727'257	3'606'700
Quellensteuern	137'459.00	60'000	54'928.15	59'084	52'000
Aktiensteuern	114'990.90	65'000	101'736.00	67'395	71'600
Grundstückgewinnsteuern	131'816.50	160'000	96'444.50	131'193	166'800
Erbschafts- und Schenkungssteuern	0	5'000	6'375.80	65'938	36'300
Nachsteuern und Bussen	31'619.85	1'000	4'808.25	415	55'000
Hundesteuern (abzüglich Ertragsanteil Kanton)	14'640.00	17'600	17'640.00	14'291	14'300
Wertberichtigungen / Abschreibungen	1'587.65	-24'000	-86'749.85	-27'334	-14'400
<b>Gesamter Steuerertrag</b>	<b>4'745'877.05</b>	<b>4'042'300</b>	<b>4'745'726.30</b>	<b>4'038'239</b>	<b>3'988'300</b>

**9610** Die bessere Zahlungsmoral wirkt sich auf eine Verbesserung der Liquidität aus. Es mussten im 2025 keine Fremdgelder aufgenommen werden. Der Zinsaufwand setzt sich aus Vergütungszinsen an Steuerpflichtige und der internen Verzinsung der Guthaben der Ortsbürgergemeinde und der Spezialfinanzierungen zusammen.

**9905** Ein personeller Ausfall sorgte für Mehrkosten im Werk- und Hausdienst

**9990** Die Erfolgsrechnung 2025 kann mit einem Ertragsüberschuss von CHF 514'393.17 (VJ 887'604.23) abschliessen, dies ist ein rund CHF 510'000 besseres Ergebnis als im Budget vorgesehen.

\* \* \*

## Investitionsrechnung

---

<b>Finanzierung</b>	<b>Einwohnergemeinde</b>	<b>Wasser</b>	<b>Abwasser</b>	<b>Abfall</b>	<b>Gesamthaft</b>
Investitions-Ausgaben	97'587	275'547	27'738	0	400'871
Investitions-Einnahmen	49'000	- 2'632	-4'763	0	41'605
<b>Netto-Investition</b>	<b>- 48'587</b>	<b>- 278'179</b>	<b>- 32'500</b>	<b>0</b>	<b>- 359'266</b>
Selbstfinanzierung	643'087	126'907	- 58'932	25'611	736'673
<b>Finanzierungs-Überschuss</b>	<b>+ 594'500</b>	<b>-151'272</b>	<b>91'433</b>	<b>+ 25'611</b>	<b>+ 377'407</b>

### Kreditabrechnungen

- Sanierung/Beleuchtung/Wasserleitung Niederwilerstrasse
- Sanierung/Beleuchtung/Wasserleitung Fahrdackerweg

### Laufende Projekte

- Dekretsbeitrag an den Kanton für die Sanierung der Bushaltestellen
- Grütweg, Sanierung/Beleuchtung/Wasserleitung
- Klostermatt, Beleuchtung/Wasserleitung,
- Manzelweg, Beleuchtung/Wasserleitung/Kanalisation,
- GEP II (Generelle Entwässerungsplanung):

### aktueller Stand:

- Abschlussphase
- im Bau
- im Bau
- im Bau
- im Bau

Bei der Wasserversorgung und der Abwasserbeseitigung mussten Anschlussgebühren aus def. Bauabnahmen zurückbezahlt werden.

*Die Darstellung der Investitionsrechnung entspricht jener der Erfolgsrechnung. Investitionen ab einem Betrag von CHF 50'000.00 sind in der Investitionsrechnung aufzuführen und zu aktivieren (§ 5 Finanzverordnung (FiV), SAR 617.113). Unter Berücksichtigung der Selbstfinanzierung wird das Finanzierungsergebnis sichtbar. Zusätzlich wird eine Kreditkontrolle erstellt, welche Aussagen über den Stand des Fortschritts der einzelnen Kredite vermittelt.*

## Bilanz

---

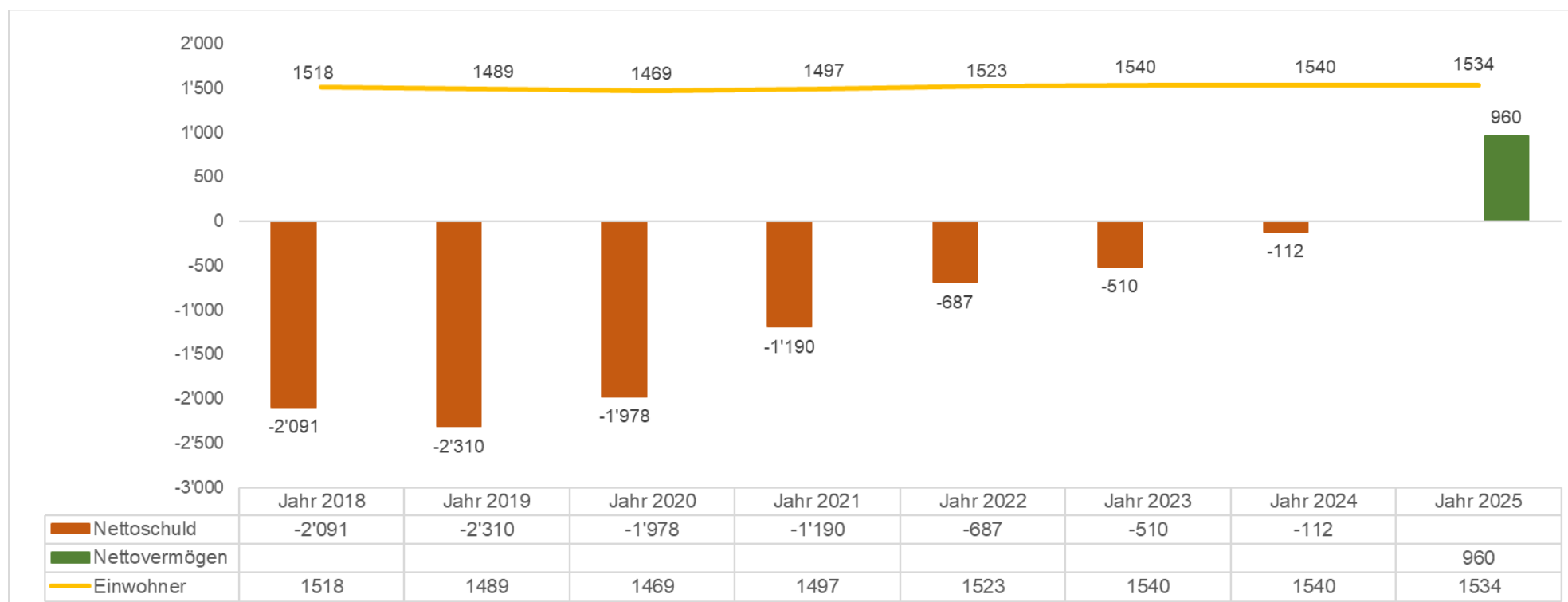
Übersicht	Bilanz	31.12.2024	31.12.2025
	<b>Aktiven</b>	<b>16'421'156.75</b>	<b>16'092'891.88</b>
	Finanzvermögen	4'127'196.23	3'824'164.96
	Verwaltungsvermögen	12'293'960.52	12'268'726.92
	<b>Passiven</b>	<b>16'421'156.75</b>	<b>16'092'891.88</b>
	Fremdkapital	3'854'004.20	3'088'653.67
	Eigenkapital	12'567'152.55	13'004'238.21

- 10120.01** Der Ausstand der offenen Steuern per Ende Jahr beträgt CHF 778'821.45, 227 Rechnungen (1'608'154.65, 324 Rechnungen). Davon sind CHF 424'242.00 provisorische Forderungen aus 115 Rechnungen und CHF 354'579.45 Ausstände aus 112 Rechnungen, definitiver Forderungen. Mit diesem Saldo konnte die Gemeinde Tägerig die Ausstände halbieren. Mit 9.06 % Ausstand liegt Tägerig rund 10 % unter den Vorjahreswerten und 5,49 % unter dem Kantonsmittel von 14.55 %
- 10193.01** Das Projekt Erschliessung Floss-/Stockacker verzeichnet im 2025 Kosten von CHF 18'415.75. Der Saldo lautet neu CHF 138'807.30 (VJ 120'391.55). Die 3. Akontorechnung an die Eigentümer erfolgt Anfangs 2026
- 10196.02** Gemäss Empfehlung der Bilanzprüfung wird das Projekt neu unter 10193.01 geführt
- 20010.01** Die Ortsbürgergemeinde Tägerig hat ein Guthaben von CHF 476'896.33 (VJ 463'932.98)
- 29500.01** Die Differenz zwischen den planmässigen Abschreibungen 2014 (HRM2) gegenüber den vorgeschriebenen Abschreibungen 2013 (HRM1) wird aus der Aufwertungsreserve entnommen. Der Entnahmebetrag wird gegenüber dem Vorjahr jeweils um CHF 11'341.00 gekürzt. Dieser Kürzungsbetrag ist verbindlich und gilt bis 2036. Die Entnahme 2025 beträgt CHF 131'524.00 (VJ 142'865.00)

## Bilanz - Entwicklung von Nettoschuld zum Nettovermögen 2025

In den Jahren 2018 bis 2024 wies die Gemeinde eine Nettoschuld pro Einwohner aus. Diese konnte kontinuierlich reduziert werden – von CHF 2'091.00 pro Einwohner im Jahr 2018 auf noch CHF 112.00 pro Einwohner im Jahr 2024. Im Jahr 2025 gelingt der Übergang von der Nettoschuld zum Nettovermögen: Per Ende 2025 beträgt das Nettovermögen CHF 960.00 pro Einwohner. Damit ist die Nettoverschuldung vollständig abgebaut.

Die Nettoschuld pro Einwohner wird als Gradmesser für die Verschuldung verwendet. Eine Pro-Kopf-Verschuldung bis CHF 2'500.00 wird in der Regel als nicht problematisch beurteilt. Die Kennzahl für sich allein hat beschränkte Aussagekraft. Bei der Beurteilung der Tragbarkeit einer höheren Verschuldung ist die Finanzkraft zu berücksichtigen (siehe Nettoverschuldungsquotient) sowie auch der Zustand der kommunalen Infrastruktur.



# Ergebnis Einwohnergemeinde

Gemeinde Tägerig  
Buchungsperiode 2025

Erfolgsausweis		Rechnung 2025	Budget 2025	Rechnung 2024
	<b>Betrieblicher Aufwand</b>	<b>6'136'143.36</b>	<b>5'908'800</b>	<b>6'085'646.39</b>
30	Personalaufwand	763'781.15	863'300	873'292.67
31	Sach- und übriger Betriebsaufwand	1'232'108.42	1'037'400	1'332'952.07
33	Abschreibungen Verwaltungsvermögen	357'110.85	389'600	380'877.95
36	Transferaufwand	3'783'142.94	3'618'500	3'498'523.70
	<b>Betrieblicher Ertrag</b>	<b>6'548'109.82</b>	<b>5'730'800</b>	<b>6'738'315.28</b>
40	Fiskalertrag	4'750'328.45	4'020'800	4'835'436.15
41	Regalien und Konzessionen	42'693.57	32'000	35'925.22
42	Entgelte	858'556.01	817'200	955'042.22
45	Entnahmen aus Fonds und Spezialfinanzierungen		2'500	3'576.15
46	Transferertrag	896'531.79	858'300	908'335.54
	<b>Ergebnis aus betrieblicher Tätigkeit</b>	<b>411'966.46</b>	<b>178'000-</b>	<b>652'668.89</b>
34	Finanzaufwand	18'730.65	11'900	15'798.31
44	Finanzertrag	43'849.85	25'600	40'759.40
	<b>Ergebnis aus Finanzierung</b>	<b>25'119.20</b>	<b>13'700</b>	<b>24'961.09</b>
	<b>Operatives Ergebnis</b>	<b>437'085.66</b>	<b>164'300-</b>	<b>677'629.98</b>
48	Ausserordentlicher Ertrag	131'524.00	131'500	142'865.00
	<b>Ausserordentliches Ergebnis</b>	<b>131'524.00</b>	<b>131'500</b>	<b>142'865.00</b>
	<b>Gesamtergebnis Erfolgsrechnung</b> (+ = Ertragsüberschuss / - = Aufwandüberschuss)	<b>568'609.66</b>	<b>32'800-</b>	<b>820'494.98</b>

# Ergebnis Einwohnergemeinde

Gemeinde Tägerig  
Buchungsperiode 2025

Finanzierungsausweis	Rechnung 2025	Budget 2025	Rechnung 2024	
	<b>Investitionsausgaben</b>	<b>400'871.30</b>	<b>88'700</b>	<b>674'553.03</b>
50	Sachanlagen	306'442.12		667'980.83
52	Immaterielle Anlagen	25'285.28	88'700	6'572.20
55	Beteiligungen und Grundkapitalien	17'143.90		
56	Eigene Investitionsbeiträge	52'000.00		
	<b>Investitionseinnahmen</b>	<b>41'604.98</b>	<b>30'000</b>	<b>268'495.85</b>
63	Investitionsbeiträge	41'604.98	30'000	268'495.85
	<b>Ergebnis Investitionsrechnung</b>	<b>359'266.32-</b>	<b>58'700-</b>	<b>406'057.18-</b>
	<b>Selbstfinanzierung</b>	<b>736'672.91</b>	<b>179'300</b>	<b>1'094'136.93</b>
	<b>Finanzierungsergebnis</b> (+= Finanzierungsüberschuss / -= Finanzierungsfehlbetrag)	<b>377'406.59</b>	<b>120'600</b>	<b>688'079.75</b>

# Ergebnis EG ohne Spezialfinanzierungen

Gemeinde Tägerig  
Buchungsperiode 2025

Erfolgsausweis		Rechnung 2025	Budget 2025	Rechnung 2024
	<b>Betrieblicher Aufwand</b>	<b>5'592'188.45</b>	<b>5'279'200</b>	<b>5'428'675.11</b>
30	Personalaufwand	761'156.03	860'800	872'812.65
31	Sach- und übriger Betriebsaufwand	1'046'433.32	786'500	1'105'109.71
33	Abschreibungen Verwaltungsvermögen	246'504.05	272'900	270'271.15
36	Transferaufwand	3'538'095.05	3'359'000	3'180'481.60
	<b>Betrieblicher Ertrag</b>	<b>5'952'672.42</b>	<b>5'138'900</b>	<b>6'150'987.25</b>
40	Fiskalertrag	4'750'328.45	4'020'800	4'835'436.15
41	Regalien und Konzessionen	42'693.57	32'000	35'925.22
42	Entgelte	362'886.26	308'900	455'350.49
45	Entnahmen aus Fonds und Spezialfinanzierungen		2'500	3'576.15
46	Transferertrag	796'764.14	774'700	820'699.24
	<b>Ergebnis aus betrieblicher Tätigkeit</b>	<b>360'483.97</b>	<b>140'300-</b>	<b>722'312.14</b>
34	Finanzaufwand	16'864.65	9'700	14'032.31
44	Finanzertrag	39'249.85	21'600	36'459.40
	<b>Ergebnis aus Finanzierung</b>	<b>22'385.20</b>	<b>11'900</b>	<b>22'427.09</b>
	<b>Operatives Ergebnis</b>	<b>382'869.17</b>	<b>128'400-</b>	<b>744'739.23</b>
38	Ausserordentlicher Aufwand			
48	Ausserordentlicher Ertrag	131'524.00	131'500	142'865.00
	<b>Ausserordentliches Ergebnis</b>	<b>131'524.00</b>	<b>131'500</b>	<b>142'865.00</b>
	<b>Gesamtergebnis Erfolgsrechnung</b> (+ = Ertragsüberschuss / - = Aufwandüberschuss)	<b>514'393.17</b>	<b>3'100</b>	<b>887'604.23</b>

# Ergebnis EG ohne Spezialfinanzierungen

Gemeinde Tägerig  
Buchungsperiode 2025

Finanzierungsausweis		Rechnung 2025	Budget 2025	Rechnung 2024
	<b>Investitionsausgaben</b>	<b>97'586.85</b>	<b>0</b>	<b>431'030.70</b>
50	Sachanlagen	45'586.85		431'030.70
56	Eigene Investitionsbeiträge	52'000.00		
	<b>Investitionseinnahmen</b>	<b>49'000.00</b>	<b>0</b>	<b>0.00</b>
63	Investitionsbeiträge	49'000.00		
	<b>Ergebnis Investitionsrechnung</b>	<b>48'586.85-</b>	<b>0</b>	<b>431'030.70-</b>
	<b>Selbstfinanzierung</b>	<b>643'087.27</b>	<b>155'600</b>	<b>1'025'148.28</b>
	<b>Finanzierungsergebnis</b> (+= Finanzierungsüberschuss / -= Finanzierungsfehlbetrag)	<b>594'500.42</b>	<b>155'600</b>	<b>594'117.58</b>

# Ergebnis Wasserwerk

Gemeinde Tägerig  
Buchungsperiode 2025

Erfolgsausweis	Rechnung 2025	Budget 2025	Rechnung 2024
<b>Betrieblicher Aufwand</b>	<b>188'134.13</b>	<b>221'100</b>	<b>249'916.22</b>
30 Personalaufwand	2'625.12	2'500	480.02
31 Sach- und übriger Betriebsaufwand	48'566.12	66'500	97'942.40
33 Abschreibungen Verwaltungsvermögen	88'219.00	88'100	88'219.00
36 Transferaufwand	48'723.89	64'000	63'274.80
<b>Betrieblicher Ertrag</b>	<b>258'381.47</b>	<b>254'100</b>	<b>256'480.50</b>
42 Entgelte	206'438.62	210'500	208'908.70
46 Transferertrag	51'942.85	43'600	47'571.80
<b>Ergebnis aus betrieblicher Tätigkeit</b>	<b>70'247.34</b>	<b>33'000</b>	<b>6'564.28</b>
34 Finanzaufwand	1'866.00	2'200	1'766.00
44 Finanzertrag			
<b>Ergebnis aus Finanzierung</b>	<b>1'866.00-</b>	<b>2'200-</b>	<b>1'766.00-</b>
<b>Operatives Ergebnis</b>	<b>68'381.34</b>	<b>30'800</b>	<b>4'798.28</b>
38 Ausserordentlicher Aufwand			
48 Ausserordentlicher Ertrag			
<b>Ausserordentliches Ergebnis</b>	<b>0.00</b>	<b>0</b>	<b>0.00</b>
<b>Gesamtergebnis Erfolgsrechnung</b> (+ = Ertragsüberschuss / - = Aufwandüberschuss)	<b>68'381.34</b>	<b>30'800</b>	<b>4'798.28</b>

# Ergebnis Wasserwerk

Gemeinde Tägerig  
Buchungsperiode 2025

Finanzierungsausweis		Rechnung 2025	Budget 2025	Rechnung 2024
	<b>Investitionsausgaben</b>	<b>275'546.81</b>	<b>0</b>	<b>236'950.13</b>
50	Sachanlagen	258'402.91		236'950.13
55	Beteiligungen und Grundkapitalien	17'143.90		
	<b>Investitionseinnahmen</b>	<b>2'632.39-</b>	<b>10'000</b>	<b>121'050.05</b>
63	Investitionsbeiträge	2'632.39-	10'000	121'050.05
	<b>Ergebnis Investitionsrechnung</b>	<b>278'179.20-</b>	<b>10'000</b>	<b>115'900.08-</b>
	<b>Selbstfinanzierung</b>	<b>126'907.49</b>	<b>95'600</b>	<b>69'695.48</b>
	<b>Finanzierungsergebnis</b> (+= Finanzierungsüberschuss / -= Finanzierungsfehlbetrag)	<b>151'271.71-</b>	<b>105'600</b>	<b>46'204.60-</b>
<b>BILANZ</b>				
	Nettoschuld/Nettovermögen per 01.01.	799'444.12		
	Nettoschuld/Nettovermögen per 31.12.	950'715.83		
	(+= Nettoschuld / -= Nettovermögen)			
	Zunahme/Abnahme	151'271.71		

# Ergebnis Abwasserbeseitigung

Gemeinde Tägerig  
Buchungsperiode 2025

Erfolgsausweis		Rechnung 2025	Budget 2025	Rechnung 2024
	<b>Betrieblicher Aufwand</b>	<b>234'757.94</b>	<b>231'600</b>	<b>274'099.30</b>
31	Sach- und übriger Betriebsaufwand	27'194.14	22'500	10'221.20
33	Abschreibungen Verwaltungsvermögen	22'387.80	28'600	22'387.80
36	Transferaufwand	185'176.00	180'500	241'490.30
	<b>Betrieblicher Ertrag</b>	<b>190'982.48</b>	<b>191'000</b>	<b>175'502.28</b>
42	Entgelte	143'157.68	151'000	135'437.78
46	Transferertrag	47'824.80	40'000	40'064.50
	<b>Ergebnis aus betrieblicher Tätigkeit</b>	<b>43'775.46-</b>	<b>40'600-</b>	<b>98'597.02-</b>
34	Finanzaufwand			
44	Finanzertrag	4'000.00	3'500	3'700.00
	<b>Ergebnis aus Finanzierung</b>	<b>4'000.00</b>	<b>3'500</b>	<b>3'700.00</b>
	<b>Operatives Ergebnis</b>	<b>39'775.46-</b>	<b>37'100-</b>	<b>94'897.02-</b>
38	Ausserordentlicher Aufwand			
48	Ausserordentlicher Ertrag			
	<b>Ausserordentliches Ergebnis</b>	<b>0.00</b>	<b>0</b>	<b>0.00</b>
	<b>Gesamtergebnis Erfolgsrechnung</b> (+ = Ertragsüberschuss / - = Aufwandüberschuss)	<b>39'775.46-</b>	<b>37'100-</b>	<b>94'897.02-</b>

# Ergebnis Abwasserbeseitigung

Gemeinde Tägerig  
Buchungsperiode 2025

Finanzierungsausweis		Rechnung 2025	Budget 2025	Rechnung 2024
	<b>Investitionsausgaben</b>	<b>27'737.64</b>	<b>88'700</b>	<b>6'572.20</b>
50	Sachanlagen	2'452.36		
52	Immaterielle Anlagen	25'285.28	88'700	6'572.20
	<b>Investitionseinnahmen</b>	<b>4'762.63-</b>	<b>20'000</b>	<b>147'445.80</b>
63	Investitionsbeiträge	4'762.63-	20'000	147'445.80
	<b>Ergebnis Investitionsrechnung</b>	<b>32'500.27-</b>	<b>68'700-</b>	<b>140'873.60</b>
	<b>Selbstfinanzierung</b>	<b>58'932.46-</b>	<b>42'300-</b>	<b>23'696.32-</b>
	<b>Finanzierungsergebnis</b> (+= Finanzierungsüberschuss / -= Finanzierungsfehlbetrag)	<b>91'432.73-</b>	<b>111'000-</b>	<b>117'177.28</b>
	<b>BILANZ</b>			
	Nettoschuld/Nettovermögen per 01.01.	1'979'767.73-		
	Nettoschuld/Nettovermögen per 31.12.	1'888'335.00-		
	(+= Nettoschuld / -= Nettovermögen)			
	Zunahme/Abnahme	91'432.73		

# Ergebnis Abfallwirtschaft

Gemeinde Tägerig  
Buchungsperiode 2025

Erfolgsausweis		Rechnung 2025	Budget 2025	Rechnung 2024
	<b>Betrieblicher Aufwand</b>	<b>121'062.84</b>	<b>176'900</b>	<b>132'955.76</b>
31	Sach- und übriger Betriebsaufwand	109'914.84	161'900	119'678.76
36	Transferaufwand	11'148.00	15'000	13'277.00
	<b>Betrieblicher Ertrag</b>	<b>146'073.45</b>	<b>146'800</b>	<b>155'345.25</b>
42	Entgelte	146'073.45	146'800	155'345.25
	<b>Ergebnis aus betrieblicher Tätigkeit</b>	<b>25'010.61</b>	<b>30'100-</b>	<b>22'389.49</b>
34	Finanzaufwand			
44	Finanzertrag	600.00	500	600.00
	<b>Ergebnis aus Finanzierung</b>	<b>600.00</b>	<b>500</b>	<b>600.00</b>
	<b>Operatives Ergebnis</b>	<b>25'610.61</b>	<b>29'600-</b>	<b>22'989.49</b>
38	Ausserordentlicher Aufwand			
48	Ausserordentlicher Ertrag			
	<b>Ausserordentliches Ergebnis</b>	<b>0.00</b>	<b>0</b>	<b>0.00</b>
	<b>Gesamtergebnis Erfolgsrechnung</b> (+ = Ertragsüberschuss / - = Aufwandüberschuss)	<b>25'610.61</b>	<b>29'600-</b>	<b>22'989.49</b>

# Ergebnis Abfallwirtschaft

Gemeinde Tägerig  
Buchungsperiode 2025

Finanzierungsausweis	Rechnung 2025	Budget 2025	Rechnung 2024
<b>Selbstfinanzierung</b>	<b>25'610.61</b>	<b>29'600-</b>	<b>22'989.49</b>
<b>Finanzierungsergebnis (+= Finanzierungsüberschuss / -= Finanzierungsfehlbetrag)</b>	<b>25'610.61</b>	<b>29'600-</b>	<b>22'989.49</b>
<b>BILANZ</b>			
Nettoschuld/Nettovermögen per 01.01.	307'984.67-		
Nettoschuld/Nettovermögen per 31.12.	333'595.28-		
(+= Nettoschuld / -= Nettovermögen)			
Zunahme/Abnahme	25'610.61-		

## Kennzahlenauswertung Jahresrechnung

Gemeinde	<b>Tägerig</b>
Rechnungsjahr	<b>2025</b>
Steuerfuss	<b>125%</b>

### Einwohnergemeinde ohne Spezialfinanzierungen

A	Einwohnerzahl per 31.12	1534	E	Nettoinvestitionen	48'586.85
B	Laufender Ertrag	6'123'446.27	F	Nettoschuld I	-1'473'129.87
C	Fiskalertrag + Finanz- und Lastenausgleich	5'378'328.45	G	Selbstfinanzierung	643'087.27
D	Nettozinsaufwand	-14'994.75	H	Abschreibungen	260'218.10

1	<b>Nettoschuld I pro Einwohner</b>	F : A	<b>-960.32</b>
2	<b>Nettoverschuldungsquotient</b>	(F : C) x 100	<b>-27.39%</b>
3	<b>Zinsbelastungsanteil</b>	(D : B) x 100	<b>-0.24%</b>
4	<b>Selbstfinanzierungsgrad</b>	(G : E) x 100	<b>1'324 %</b> manuell
5	<b>Selbstfinanzierungsanteil</b>	(G : B) x 100	<b>10.50%</b>
6	<b>Kapitaldienstanteil</b>	((D + H) : B) x 100	<b>4.00%</b>

### Einwohnergemeinde mit Spezialfinanzierungen

A	Einwohnerzahl per 31.12	1534	E	Nettoinvestitionen	359'266.32
B	Laufender Ertrag	6'723'483.67	F	Nettoschuld I	-1'690'924.57
C	Fiskalertrag + Finanz- und Lastenausgleich	5'378'328.45	G	Selbstfinanzierung	736'672.91
D	Nettozinsaufwand	-17'728.75	H	Abschreibungen	299'587.25

1	<b>Nettoschuld I pro Einwohner</b>	F : A	<b>-1102.30</b>
2	<b>Nettoverschuldungsquotient</b>	(F : C) x 100	<b>-31.44%</b>
3	<b>Zinsbelastungsanteil</b>	(D : B) x 100	<b>-0.26%</b>
4	<b>Selbstfinanzierungsgrad</b>	(G : E) x 100	<b>205.05%</b>
5	<b>Selbstfinanzierungsanteil</b>	(G : B) x 100	<b>10.96%</b>
6	<b>Kapitaldienstanteil</b>	((D + H) : B) x 100	<b>4.19%</b>

#### Interpretation der Kennzahlen

**A. Die Nettoschuld pro Einwohner und der Nettoverschuldungsquotient geben Auskunft über die Verschuldung der Gemeinde.**

- Die **Nettoschuld pro Einwohner** gilt als Gradmesser für die Verschuldung. Eine Pro-Kopf-Verschuldung bis CHF 2'500 wird als tragbar eingestuft.
- Der **Nettoverschuldungsquotient** ist innert 4 Jahren von -81 % auf +4.4 % angestiegen. Dieser zeigt auf, wie viel Prozent vom Fiskalertrag Abtragung der Nettoschuld erforderlich wären. Er sollte nicht über 150% steigen.
- Der **Zinsbelastungsanteil** zeigt, welcher Anteil des laufenden Ertrages durch den Nettozinsaufwand gebunden ist. Je tiefer der Wert, desto grösser der Handlungsspielraum. Ein Wert bis 4% ist gut, der Anteil sollte nicht über 9% betragen.

**B. Der Eigenkapitaldeckungsgrad und der Selbstfinanzierungsgrad geben Auskunft über die Finanzierung von Investitionen.**

- Der **Eigenkapitaldeckungsgrad** zeigt, welche Reserven zur Deckung von Defiziten bestehen. Ein Deckungsgrad von über 100 % zeigt hohe Reserven.
- Der **Selbstfinanzierungsgrad** zeigt, wie viel Prozent der Investitionen selbst finanziert werden können. Der Wert 100% ist somit optimal.

**C. Der Selbstfinanzierungsanteil und der Kapitaldienstanteil zeigt die finanzielle Leistungsfähigkeit bzw. Spielraum und die Finanzkraft der Gemeinde.**

- Ein **Selbstfinanzierungsanteil** von über 20 % weist auf ein hohes Investitions- / Amortisations-potential hin. Der Anteil sollte nicht unter 10 % betragen.
- Der **Kapitaldienstanteil** zeigt, wie stark der laufende Ertrag durch den Zinsendienst und die Abschreibungen belastet ist. Ein hoher Anteil weist auf einen engen finanziellen Spielraum hin. Ein Wert bis 5% ist gut, der Anteil sollte aber nicht über 15% betragen.

# Erfolgsrechnung

Gemeinde Tägerig  
Buchungsperiode 2025

Einwohnergemeinde	Rechnung 2025		Budget 2025		Rechnung 2024	
	Aufwand	Ertrag	Aufwand	Ertrag	Aufwand	Ertrag
<b>Einwohnergemeinde</b>	<b>6'947'699.13</b>	<b>6'947'699.13</b>	<b>6'193'400</b>	<b>6'193'400</b>	<b>7'260'430.70</b>	<b>7'260'430.70</b>
0 ALLGEMEINE VERWALTUNG	992'796.08	140'325.51 852'470.57	845'500	106'200 739'300	1'024'737.97	149'064.15 875'673.82
1 ÖF. ORDNUNG/SICHERHEIT/VERTEID	469'940.23	74'402.95 395'537.28	441'600	49'700 391'900	386'076.62	116'987.99 269'088.63
2 BILDUNG	2'464'172.34	130'968.55 2'333'203.79	2'396'800	112'600 2'284'200	2'381'745.71	121'680.65 2'260'065.06
3 KULTUR, SPORT UND FREIZEIT	175'074.25	5'700.00 169'374.25	177'100	500 176'600	136'659.77	1'545.00 135'114.77
4 GESUNDHEIT	474'192.29	0.00 474'192.29	379'000	0 379'000	341'766.19	0.00 341'766.19
5 SOZIALE SICHERHEIT	698'300.05	125'167.25 573'132.80	721'000	104'500 616'500	735'015.68	166'049.30 568'966.38
6 VERKEHR	169'875.82	4'412.00 165'463.82	221'100	6'400 214'700	206'573.63	5'435.00 201'138.63
7 UMWELTSCHUTZ UND RAUMORDNUNG	696'075.76	640'712.86 55'362.90	718'700	668'000 50'700	730'426.00	687'290.05 43'135.95
8 VOLKSWIRTSCHAFT	81'977.70	62'597.32 19'380.38	50'100 11'400	61'500	73'968.85	53'254.12 20'714.73
9 FINANZEN UND STEUERN	725'294.61 5'038'118.08	5'763'412.69	242'500 4'841'500	5'084'000	1'243'460.28 4'715'664.16	5'959'124.44

# Erfolgsrechnung

Gemeinde Tägerig  
Buchungsperiode 2025

Einwohnergemeinde	Rechnung 2025		Budget 2025		Rechnung 2024	
	Aufwand	Ertrag	Aufwand	Ertrag	Aufwand	Ertrag
<b>0 ALLGEMEINE VERWALTUNG</b>	<b>992'796.08</b>	<b>140'325.51</b>	<b>845'500</b>	<b>106'200</b>	<b>1'024'737.97</b>	<b>149'064.15</b>
<b>0110 Legislative</b>	<b>23'413.31</b>		<b>19'300</b>		<b>23'094.41</b>	
3000.00 Wahlbüro	2'250.00		3'000		3'307.50	
3000.01 Finanzkommission	2'392.50		2'200		2'745.00	
3053.00 AG-Beiträge UVG	10.91		0		12.06	
3102.00 Drucksachen, Publik.	9'230.75		5'000		5'837.05	
3105.00 Apéro GV/Infoveranst.	694.90		2'000		1'628.00	
3130.00 Dienstleistungen, Porti	4'509.05		2'700		5'590.50	
3132.00 Honorar ext. Berater/Gutachter	2'872.20		2'500		2'486.30	
3636.00 Beitr. Schweiz Gemeindeverband	480.00		400		480.00	
3910.01 Werk-/Hausdienst Lohnanteil	973.00		1'500		1'008.00	
<b>0120 Exekutive</b>	<b>87'667.10</b>		<b>88'300</b>		<b>102'983.40</b>	
3000.00 Gemeinderat	60'000.00		72'000		60'810.00	
3050.00 AG-Beiträge AHV/IV/EO/ALV/VK	4'135.50		4'400		4'155.30	
3053.00 AG-Beiträge UVG	1'045.92		1'000		471.40	
3054.00 AG-Beiträge FAK	918.75		900		923.05	
3099.00 Übr. Personalaufwand	212.69		200		802.70	
3130.00 Mitgliederbeiträge	1'850.00		1'800		1'850.00	
3132.00 Dienstleistungen, Honorare	3'563.70		0		10'810.00	
3170.00 Spesen, Sitzungsgelder GR	14'530.54		6'000		18'302.15	
3170.01 Spesen, Repräsentation Anlässe	1'410.00		2'000		4'858.80	
<b>0210 Abteilungen Finanzen/Steuern</b>	<b>308'505.17</b>	<b>83'641.56</b>	<b>254'400</b>	<b>65'200</b>	<b>279'175.55</b>	<b>75'071.85</b>
3000.00 Sitzungsgelder (Steuerko. usw)	480.00		500		180.00	
3010.00 Löhne Verwaltungspersonal	113'662.00		115'500		123'306.15	
3050.00 AG-Beiträge AHV/IV/EO/ALV	7'419.05		7'400		7'569.50	
3052.00 AG-Beiträge PK	11'402.40		10'600		10'635.40	
3053.00 AG-Beiträge UVG	1'499.33		500		1'649.80	
3054.00 AG-Beiträge FAK	1'648.30		1'600		1'706.75	
3055.00 AG-Beiträge KrTgG	700.00		700		751.55	
3090.00 Aus-/ Weiterbildung Personal	600.00		200		225.00	
3099.00 Übr. Personalaufwand	155.00		200		155.00	
3130.01 Betriebs-/Inkassokosten	38'221.25		10'000		25'614.62	
3130.02 Bank- / PC-Spesen	2'082.92		600		951.33	

# Erfolgsrechnung

Gemeinde Tägerig  
Buchungsperiode 2025

Einwohnergemeinde	Rechnung 2025		Budget 2025		Rechnung 2024	
	Aufwand	Ertrag	Aufwand	Ertrag	Aufwand	Ertrag
3170.00 Reisekosten und Spesen	620.00		500		404.70	
3199.00 Übriges, kleine Differenzen	7.62		100		65.75	
3612.00 Reg. Steueramt Mellingen	130'007.30		106'000		105'960.00	
4210.00 Gebühren für Amtshandlungen		11'804.51		9'000		14'651.05
4260.00 Rückerstatt. Betriebskosten		19'972.20		6'000		8'305.35
4270.00 Steuerbussen		13'794.20		13'000		14'988.10
4612.00 Bezugsentschädigung Kirche		17'870.65		17'000		16'927.35
4612.01 Verw.Entschädigung OBG		500.00		500		500.00
4612.02 Verw.Entschädigung SpF		19'700.00		19'700		19'700.00
<b>0220 Zentrale Dienste</b>	<b>201'711.21</b>	<b>6'320.40</b>	<b>298'600</b>	<b>31'900</b>	<b>340'435.94</b>	<b>63'894.70</b>
3010.00 Löhne Verwaltungspersonal	125'175.35		158'000		147'192.65	
3030.00 Löhne temporäres Personal	0.00		0		7'735.00	
3050.00 AG-Beiträge AHV/IV/EO/ALV	7'247.00		9'000		9'880.35	
3052.00 AG-Beiträge PK	8'994.65		14'000		15'352.40	
3053.00 AG-Beiträge UVG	3'534.19		700		3'727.67	
3054.00 AG-Beiträge FAK	1'616.30		2'000		2'195.35	
3055.00 AG-Beiträge KrTgG	1'700.00		1'000		1'129.80	
3090.00 Aus-/ Weiterbildung Personal	6'223.00		1'000		1'468.00	
3091.00 Personalwerbung	0.00		0		151.75	
3099.00 Übr. Personalaufwand	1'646.74		3'500		4'407.85	
3100.00 Büromaterial	4'641.88		5'000		3'110.35	
3102.00 Publikationen Baugesuche->0222	2'459.85		4'000		6'083.05	
3103.00 Fachliteratur, Zeitschriften	0.00		500		923.90	
3110.00 Anschaff. Mobiliar/Geräte	3'553.10		0		0.00	
3130.00 Telefongebühren, Frankaturen	5'553.15		7'500		11'460.77	
3130.01 Honorare Bauverwaltung ->0222	0.00		80'000		110'453.80	
3134.00 Sachversicherungsprämien	20'835.10		11'000		10'214.20	
3150.00 Unterhalt Mobiliar/Geräte	778.30		500		2'123.75	
3170.00 Reisekosten und Spesen	7'752.60		900		2'825.30	
4210.00 Gebühren für Amtshandlungen		2'258.40		7'000		4'441.90
4210.01 Baubewilligungsgebühren ->0222		0.00		21'000		55'454.80
4250.00 Verkäufe		0.00		0		50.00
4260.00 Rückerstattungen Dritter		2.00		3'500		2'564.70
4270.00 Bussen		4'060.00		400		1'383.30

# Erfolgsrechnung

Gemeinde Tägerig  
Buchungsperiode 2025

Einwohnergemeinde	Rechnung 2025		Budget 2025		Rechnung 2024	
	Aufwand	Ertrag	Aufwand	Ertrag	Aufwand	Ertrag
<b>0221 EDV Gemeindeverwaltung</b>	<b>91'336.77</b>	<b>109.50</b>	<b>60'200</b>		<b>77'966.85</b>	
3100.01 Büromaterial, Druckertoner	608.70		3'600		2'216.20	
3113.01 Anschaffung Hardware	8'111.54		12'500		16'463.60	
3118.01 Anschaffung Software	2'170.60		500		569.00	
3130.01 Dienstleistungen Dritter	13'354.48		7'300		10'482.00	
3130.02 Internet-Leitung, Domain	2'271.95		1'200		2'756.90	
3134.00 Sachversicherung EDV	1'675.00		0		837.50	
3153.01 Unterhalt Hardware	9'586.35		1'000		812.60	
3158.01 Unterhalt Software, Lizenzen	38'006.75		25'800		35'480.05	
3161.00 Hardware Mieten	6'202.80		0		0.00	
3611.01 Entschädigung SL-Steuerbezug	9'348.60		8'300		8'349.00	
4260.00 Rückerstattungen		109.50		0		0.00
<b>0222 Bauverwaltung</b>	<b>134'976.80</b>	<b>28'803.50</b>				
3102.00 Publikationen Baugesuche	5'595.35		0		0.00	
3130.01 Honorare Reg. Bauverwaltung	127'768.50		0		0.00	
3130.02 Honorare Brandschutz	1'234.60		0		0.00	
3130.03 Honorare Behindertengerecht	378.35		0		0.00	
4210.01 Baubewilligungsgebühren		28'803.50		0		0.00
<b>0290 Gemeindehaus, Übr. Verw.LS</b>	<b>99'232.46</b>	<b>7'800.00</b>	<b>106'000</b>	<b>8'100</b>	<b>120'078.42</b>	<b>9'447.60</b>
3010.00 Löhne Betriebspersonal	4'079.50		10'200		10'624.50	
3050.00 AG-Beiträge AHV/IV/EO/ALV	403.05		700		154.05	
3053.00 AG-Beiträge Unfallvers.	53.36		100		223.17	
3054.00 AG-Beiträge FAK	89.50		100		34.20	
3055.00 AG-Beiträge KrTgG	67.00		100		66.85	
3101.00 Betriebs-/Verbrauchsmaterial	923.55		300		1'316.40	
3110.00 Ansch. Büromobiliar/Maschinen	513.00		1'500		2'471.70	
3111.00 Anschaffung Maschinen/Geräte	699.00		0		2'355.50	
3120.00 Ver-/Entsorgung	4'625.55		3'000		9'377.30	
3130.00 Dienstleistungen Dritter	4'060.10		3'800		4'027.80	
3134.00 Sachversicherungsprämien	1'856.25		1'100		712.30	
3144.00 Baul. Unterhalt d. Dritte	10'040.65		14'800		16'753.15	
3151.00 Unterhalt Mobilien/Geräte	157.95		300		1'631.75	
3170.00 Reisekosten und Spesen	0.00		0		713.75	
3300.40 pm Abschreibungen Hochbau	67'347.00		67'300		67'347.00	

# Erfolgsrechnung

Gemeinde Tägerig  
Buchungsperiode 2025

Einwohnergemeinde	Rechnung 2025		Budget 2025		Rechnung 2024	
	Aufwand	Ertrag	Aufwand	Ertrag	Aufwand	Ertrag
3910.01 Werk-/Hausdienst Lohnanteil	4'317.00		2'700		2'269.00	
4240.01 Gebühren Raumbenützung		0.00		1'500		232.50
4260.00 Rückerstattungen Dritter		1'200.00		0		2'615.10
4470.01 Mietzinsen Gemeindehaus		6'600.00		6'600		6'600.00
<b>0291 Ehem. Feuerwehrlokal</b>	<b>15'128.60</b>	<b>13'275.55</b>	<b>2'900</b>	<b>1'000</b>	<b>62'960.90</b>	<b>650.00</b>
3111.00 Anschaff Maschinen/Geräte, FZ	229.00		0		0.00	
3120.00 Ver- und Entsorgung	1'292.20		2'600		1'985.05	
3130.01 Telefonkosten Werkdienst	64.20		0		0.00	
3134.00 Sachversicherungsprämien	283.75		200		109.00	
3143.00 Unterhalt Aussenanlagen	6'328.65		0		0.00	
3144.00 Unterhalt Hochbauten, Gebäude	3'551.80		0		57'589.85	
3910.01 Werk-/Hausdienst Lohnanteil	3'379.00		100		3'277.00	
4260.00 Rückerstattungen		12'075.55		0		0.00
4470.00 Parkplatzmiete ehem FW-Magazin		1'200.00		1'000		650.00
<b>0292 Werkhof, Parkplatz</b>	<b>30'824.66</b>	<b>375.00</b>	<b>15'800</b>		<b>18'042.50</b>	
3100.00 Büromaterial Werke	0.00		300		21.10	
3101.00 Betriebs-, Verbrauchsmaterial	950.61		200		449.40	
3110.00 Anschaffung Maschinen	2'105.20		0		0.00	
3120.00 Ver- und Entsorgung	6'433.00		700		3'780.85	
3130.00 Telefongebühren Werkdienst	0.00		500		257.10	
3134.00 Sachversicherungsprämien	117.60		100		122.20	
3144.00 Unterhalt Hochbauten, Gebäude	6'219.15		500		647.70	
3151.00 Unterhalt Geräte, Maschinen	1'321.95		0		0.00	
3160.00 Miete und Pacht Liegenschaften	2'000.00		2'000		4'000.00	
3300.40 Pl.m. Abschreib. Sachanlagen	8'008.15		8'000		8'008.15	
3910.01 Werk-/Hausdienst Lohnanteil	3'669.00		3'500		756.00	
4470.00 Parkplatzmieten		375.00		0		0.00
<b>1 ÖF. ORDNUNG/SICHERHEIT/VERTEID</b>	<b>469'940.23</b>	<b>74'402.95</b>	<b>441'600</b>	<b>49'700</b>	<b>386'076.62</b>	<b>116'987.99</b>
<b>1110 Polizei</b>	<b>74'262.40</b>		<b>95'000</b>		<b>74'000.00</b>	
3612.00 Regionalpolizei Rohrdorferberg	74'262.40		95'000		74'000.00	

# Erfolgsrechnung

Gemeinde Tägerig  
Buchungsperiode 2025

Einwohnergemeinde	Rechnung 2025		Budget 2025		Rechnung 2024	
	Aufwand	Ertrag	Aufwand	Ertrag	Aufwand	Ertrag
<b>1400 Allg. Rechtswesen</b>	<b>212'509.18</b>	<b>42'054.75</b>	<b>176'900</b>	<b>14'500</b>	<b>152'627.52</b>	<b>79'340.84</b>
3010.00 Löhne	60'775.85		54'200		52'888.20	
3050.00 AG-Beiträge AHV/IV/EO/ALV	3'966.60		3'300		3'452.95	
3052.00 AG-Beiträge Pensionskasse	5'745.00		5'300		5'277.60	
3053.00 AG-Beiträge Unfallvers.	906.63		200		958.12	
3054.00 AG-Beiträge FAK	881.90		800		766.90	
3055.00 AG-Beiträge KrTgG	310.00		300		309.60	
3099.00 Übr. Personalaufwand	100.00		0		100.00	
3130.00 Dienstleistungen Dritter	4'310.60		4'200		3'200.00	
3170.00 Reisekosten und Spesen	1'200.00		0		0.00	
3601.00 Ertragsanteil Kanton (ID/AA)	10'070.30		4'700		9'714.65	
3612.03 KESD Bezirk Bremgarten	112'940.70		91'600		63'715.90	
3612.04 Reg. Zivilstandsamt Mellingen	11'301.60		12'300		12'243.60	
4210.00 Gebühren Einwohnerdienste		20'000.90		9'000		19'982.64
4210.01 Gebühren Einbürgerungen		3'000.00		3'000		8'400.00
4240.01 Wirtegebühren		690.00		500		480.00
4260.00 Rückerstattungen		18'363.85		2'000		50'478.20
<b>1500 Feuerwehr</b>	<b>112'418.45</b>	<b>32'348.20</b>	<b>135'400</b>	<b>32'700</b>	<b>124'411.05</b>	<b>34'071.00</b>
3130.00 Dienstleistungen Dritter	0.00		1'000		0.00	
3181.00 Abschreib. FW-Pflichtersatz	1'298.20		300		665.60	
3181.09 Eingang frühere Abschreibungen	487.40-		0		38.70-	
3612.00 Hydrantenentschädigung	12'150.00		12'100		12'150.00	
3612.03 Feuerwehr Regio Mellingen	94'423.50		117'000		106'600.00	
3660.20 pm Abschreibungen IR-B TLF	5'034.15		5'000		5'034.15	
4200.00 Feuerwehrpflichtersatz		32'348.20		32'700		34'071.00
<b>1610 Militärische Verteidigung</b>	<b>4'421.25</b>		<b>4'000</b>		<b>12'498.05</b>	
3130.00 Dienstleistungen Dritter	2'000.00		2'500		2'778.30	
3134.00 Sachversicherungsprämien	40.00		0		14.95	
3144.01 Baul. Unterhalt Schiessanlage	881.25		0		8'204.80	
3636.00 Beitrag an Schützenverein	1'500.00		1'500		1'500.00	
<b>1620 Zivilschutz</b>	<b>66'328.95</b>		<b>30'300</b>	<b>2'500</b>	<b>22'540.00</b>	<b>3'576.15</b>
3144.01 Unterhalt ZSO-Anlage	36'184.45		0		0.00	
3612.00 RFO Reg. Führungsorgan	1'326.00		1'600		1'215.00	

# Erfolgsrechnung

Gemeinde Tägerig  
Buchungsperiode 2025

Einwohnergemeinde	Rechnung 2025		Budget 2025		Rechnung 2024	
	Aufwand	Ertrag	Aufwand	Ertrag	Aufwand	Ertrag
3612.03 ZSO Zivilschutzorganion	24'187.50		27'700		21'325.00	
3612.04 Reg. Sanitäts-HSt Bremgarten	189.00		200		0.00	
3910.01 Werk-/Hausdienst Lohnanteil	4'442.00		800		0.00	
4501.00 Entnahme Ersatzbei Schutzraum		0.00		2'500		3'576.15
<b>2 BILDUNG</b>	<b>2'464'172.34</b>	<b>130'968.55</b>	<b>2'396'800</b>	<b>112'600</b>	<b>2'381'745.71</b>	<b>121'680.65</b>
<b>2110 Kindergarten</b>	<b>98'838.60</b>		<b>101'200</b>		<b>83'724.93</b>	
3104.00 Lehrmittel Kindergarten	3'907.80		4'000		2'530.79	
3110.00 Anschaffung Schulmobiliar	639.80		500		640.00	
3111.00 Anschaffung Geräte, Apparate	288.90		500		373.50	
3130.00 Telefon Kindergarten	284.25		300		1'122.80	
3151.00 Unterhalt Mobiliar/Geräte	0.00		500		0.00	
3171.00 Reisen, Exkursionen, Anlässe	643.70		1'000		139.05	
3631.00 Besoldungsanteil Kiga an Kant.	93'074.15		94'400		78'918.79	
<b>2120 Primarstufe</b>	<b>561'296.54</b>	<b>2'896.90</b>	<b>593'100</b>	<b>1'000</b>	<b>562'508.33</b>	<b>1'204.00</b>
3020.00 Lohn Aufgabenhilfe/Betreuung	2'529.60		5'000		5'024.55	
3020.01 Lohn Schulsozialarbeit	12'446.40		0		0.00	
3050.00 AG-Beiträge AHV/IV/EO/ALV	1'032.60		500		490.65	
3053.00 AG-Beiträge UVG	140.16		100		127.73	
3054.00 AG-Beiträge FAK	229.25		100		109.00	
3055.00 AG-Beiträge KrTgG	50.00		0		47.45	
3101.00 Verbrauchsmaterial Lehrerzi.	317.55		500		360.30	
3104.00 Lehrmittel/Kopien	37'634.14		40'000		39'140.41	
3104.01 Lehrmittel Bibliothek	2'485.40		2'500		2'489.70	
3104.02 Material TTG	7'098.80		8'000		7'468.20	
3110.00 Anschaff Mobiliar Schulbetrieb	1'396.27		1'500		781.80	
3111.00 Anschaffung Maschinen/Geräte	550.10		1'100		298.45	
3111.01 Anschaffung Masch./Geräte TTG	1'614.75		1'400		988.70	
3111.02 Anschaff Turnmaterial/Geräte	3'045.47		4'000		3'088.66	
3130.00 Telefongebühren/TV	1'153.35		800		2'199.10	
3130.03 Schulschwimmen	7'554.80		14'000		14'762.65	
3130.04 Schulsozialarbeit	6'000.00		26'000		11'000.00	
3134.01 Schüler-Unfallversicherung	951.20		500		475.60	
3150.00 Unterhalt Mobiliar	0.00		1'800		195.00	
3151.00 Unterhalt Maschinen/Geräte	681.60		1'500		783.75	

# Erfolgsrechnung

Gemeinde Tägerig  
Buchungsperiode 2025

Einwohnergemeinde	Rechnung 2025		Budget 2025		Rechnung 2024	
	Aufwand	Ertrag	Aufwand	Ertrag	Aufwand	Ertrag
3151.01 Unterhalt Turngeräte Schule	0.00		0		5'416.10	
3170.00 Transportkosten für Schüler	1'747.20		1'000		792.00	
3171.00 Reisen, Exkursionen, Lager	7'568.70		10'400		8'841.95	
3171.01 Projekte und Anlässe	8'235.65		8'900		6'152.90	
3631.00 Besoldungsanteil Primar a Kant	456'833.55		463'500		451'473.68	
4231.00 Elternbeiträge Aufgabenhilfe		600.00		1'000		1'100.00
4260.00 Rückerstattungen		2'296.90		0		104.00
<b>2130 Oberstufe</b>	<b>892'804.15</b>		<b>836'800</b>		<b>765'858.86</b>	
3170.00 Transport OS-Schüler	18'532.00		0		0.00	
3612.00 Schulgelder an Gemeinden	572'193.30		529'300		525'592.50	
3631.00 Besoldungsanteil an Kanton	302'078.85		306'500		240'266.36	
3632.00 Besoldungsanteil an Gemeinden	0.00		1'000		0.00	
<b>2140 Musikschulen</b>	<b>77'870.45</b>	<b>45'841.00</b>	<b>87'800</b>	<b>50'000</b>	<b>88'250.00</b>	<b>50'280.00</b>
3104.00 Lehrmittel Musikgrundschule	245.45		400		0.00	
3111.00 Anschaffung Musikinstrumente	0.00		400		0.00	
3612.00 Musikschule Mellingen	77'625.00		87'000		88'250.00	
4231.00 Elternbeiträge Musikschule		45'841.00		50'000		50'280.00
<b>2170 Schulliegenschaften</b>	<b>337'174.11</b>	<b>39'835.65</b>	<b>317'500</b>	<b>41'600</b>	<b>423'235.35</b>	<b>38'641.00</b>
3000.00 Schulraumplanungs-Kommission	1'701.55		0		0.00	
3010.01 Löhne Reinigungspersonal	15'292.75		24'000		36'205.75	
3050.00 AG-Beiträge AHV/IV/EO/ALV	2'127.65		1'600		1'122.80	
3053.00 AG-Beiträge UVG	316.64		100		305.93	
3054.00 AG-Beiträge FAK	472.60		300		249.55	
3055.00 AG-Beiträge KrTgG	145.00		200		141.40	
3090.00 Aus-/ Weiterbildung Personal	0.00		700		0.00	
3099.00 Übr. Personalaufwand	8'095.00		100		5'251.50	
3101.00 Betriebs-/Verbrauchsmaterial	6'253.86		14'300		11'339.82	
3110.00 Anschaffung Mobiliar MZG	10'152.50		2'000		18'794.75	
3111.01 Anschaff. Turnmaterial Vereine	0.00		1'500		1'612.95	
3111.02 Anschaff Masch/Geräte Hauswart	8'102.92		0		0.00	
3112.00 Dienstkleider Hauswart	111.55		300		0.00	
3120.00 Ver-/Entsorgung	47'480.50		50'000		82'832.10	
3130.00 Telefongebühren Hauswartung	64.20		1'100		661.30	
3130.02 Ext. Reinigungsfirma/Dienstlei	31'244.85		3'900		4'831.85	

# Erfolgsrechnung

Gemeinde Tägerig  
Buchungsperiode 2025

Einwohnergemeinde	Rechnung 2025		Budget 2025		Rechnung 2024	
	Aufwand	Ertrag	Aufwand	Ertrag	Aufwand	Ertrag
3132.00 Honorare, Fachexperten	18'200.40		0		28'394.95	
3134.00 Sachversicherungsprämien	7'744.85		4'500		4'358.15	
3137.00 Steuern und Abgaben	0.00		200		77.40-	
3141.00 Platz-Entwässerung	2'300.00		2'300		2'300.00	
3143.00 Unterhalt SH-Aussenanlagen	3'648.45		3'300		1'958.40	
3144.00 Baul. Unterhalt Schulliegensch	48'038.69		25'100		28'244.85	
3150.00 Unterhalt Mobiliar	576.50		2'500		3'008.85	
3151.00 Unterh. Geräte, Maschinen	5'458.80		1'800		2'811.00	
3161.00 Mieten, Benützungskosten	0.00		1'000		55.00	
3170.00 Reisekosten und Spesen	0.00		200		0.00	
3300.30 pm Abschreibungen Plätze	17'266.95		17'200		17'266.95	
3300.40 pm Abschreibungen Hochbau	60'382.90		60'300		60'382.90	
3910.01 Werk-/Hausdienst Lohnanteil	41'995.00		99'000		111'182.00	
4240.00 Benützungsgebühren		3'894.50		5'000		3'041.00
4260.00 Rückerstattungen Dritter		341.15		1'000		0.00
4920.00 Benützunganteil Kultur		6'900.00		6'900		6'900.00
4920.01 Benützunganteil Sport		28'700.00		28'700		28'700.00
<b>2190 Schulleitung/-verwaltung</b>	<b>99'400.36</b>		<b>104'900</b>		<b>91'810.13</b>	
3010.00 Löhne Schulsekretariat	22'542.00		23'000		22'100.00	
3050.00 AG-Beiträge AHV/IV/EO/ALV	1'471.00		1'600		1'442.35	
3052.00 AG-Beiträge Pensionskasse	2'166.60		2'700		2'110.80	
3053.00 AG-Beiträge Unfallvers.	425.76		100		461.97	
3054.00 AG-Beiträge an FAK	326.95		400		320.45	
3055.00 AG-Beiträge KrTgG	200.00		200		139.10	
3090.00 Aus-/Weiter-/Teambildung	3'494.70		3'500		209.00	
3091.01 Personalwerbung, Inserate	275.80		1'600		0.00	
3099.00 Übr Personalaufwand, Geschenke	2'492.75		3'000		3'081.65	
3100.00 Büromaterial	601.80		900		790.09	
3110.00 Anschaffung Mobiliar/Maschinen	42.90		1'000		113.80	
3130.00 Dienstleistungen Dritter	128.40		300		0.00	
3151.00 Unterhalt Mobiliar/Maschinen	0.00		500		0.00	
3170.00 Reisekosten/Spesen	28.50		1'300		321.95	
3631.00 SL Besoldungsanteile an Kanton	65'203.20		64'800		60'718.97	

# Erfolgsrechnung

Gemeinde Tägerig  
Buchungsperiode 2025

Einwohnergemeinde	Rechnung 2025		Budget 2025		Rechnung 2024	
	Aufwand	Ertrag	Aufwand	Ertrag	Aufwand	Ertrag
<b>2191 Volksschule Sonstiges</b>	<b>3'332.03</b>		<b>5'800</b>		<b>3'643.00</b>	
3120.00 Ver- und Entsorgung	275.28		0		0.00	
3170.00 Schul-Personal-Anlässe	2'540.05		4'000		2'954.00	
3170.01 Elternanlässe, Dolmetscher	338.50		800		240.00	
3170.02 Elternrat Schule	178.20		1'000		0.00	
3171.01 Jugendfest 2023	0.00		0		449.00	
<b>2192 EDV Schule</b>	<b>43'875.85</b>		<b>81'700</b>		<b>70'171.86</b>	
3053.00 AG-Beiträge Unfall	0.00		0		2.25	
3090.00 Aus-/Weiterbildung Personal	0.00		0		2'743.60	
3113.01 Anschaffung Hardware	27'802.30		42'000		22'600.20	
3130.01 Dienstleistungen Dritter	0.00		700		0.00	
3130.02 Internet-Leitung, Domain	493.10		400		332.95	
3137.01 Urheberrechts-Gebühren	0.00		400		0.00	
3153.01 Unterhalt Hardware	0.00		1'500		11'728.00	
3158.01 Unterhalt Software, Lizenzen	15'580.45		20'100		8'997.71	
3300.60 pm Abschreibungen IT	0.00		16'600		23'767.15	
<b>2200 Sonderschulen</b>	<b>92'218.00</b>	<b>42'395.00</b>	<b>80'000</b>	<b>20'000</b>	<b>81'710.00</b>	<b>28'755.65</b>
3614.00 Schulgelder an Sonderschulen	92'218.00		80'000		81'710.00	
4260.00 Elternbeiträge Sonderschule		42'395.00		20'000		28'755.65
<b>2300 Berufliche Grundbildung</b>	<b>257'362.25</b>		<b>188'000</b>		<b>210'833.25</b>	<b>2'800.00</b>
3631.00 Schulgelder an Kant. Schulen	116'762.25		88'000		106'372.75	
3634.00 Schulgelder an Berufsschulen	140'600.00		100'000		104'460.50	
4260.00 Rückerstattungen		0.00		0		2'800.00
<b>3 KULTUR, SPORT UND FREIZEIT</b>	<b>175'074.25</b>	<b>5'700.00</b>	<b>177'100</b>	<b>500</b>	<b>136'659.77</b>	<b>1'545.00</b>
<b>3290 Kulturförderung</b>	<b>33'398.80</b>		<b>32'700</b>		<b>27'481.65</b>	<b>45.00</b>
3119.00 Anschaffung Diverses	5'748.35		7'500		779.50	
3120.00 Ver-/Entsorgung	0.00		2'000		1'600.00	
3130.00 Gemeinde-Anlässe	5'332.45		3'500		7'701.15	
3636.00 Beitrag an Musikverein	7'100.00		7'100		7'600.00	
3636.01 Beitrag an Diverse	4'650.00		3'400		2'145.00	
3910.01 Werk-/Hausdienst Lohnanteil	3'668.00		2'300		756.00	

# Erfolgsrechnung

Gemeinde Tägerig  
Buchungsperiode 2025

Einwohnergemeinde	Rechnung 2025		Budget 2025		Rechnung 2024	
	Aufwand	Ertrag	Aufwand	Ertrag	Aufwand	Ertrag
3920.00 Benützung Schulanlage	6'900.00		6'900		6'900.00	
4260.00 Rückerstattungen Dritte		0.00		0		45.00
<b>3410 Sport</b>	<b>30'050.00</b>		<b>29'700</b>		<b>29'500.00</b>	
3636.00 Jugendsportförderung	1'350.00		1'000		800.00	
3920.00 Benützung Schulanlage	28'700.00		28'700		28'700.00	
<b>3411 Fussball-Platz</b>	<b>108'352.00</b>	<b>5'300.00</b>	<b>109'300</b>	<b>500</b>	<b>72'769.47</b>	<b>1'500.00</b>
3101.00 Betriebs-, Verbrauchsmaterial	3'080.80		2'500		3'539.72	
3120.00 Ver- und Entsorgung	3'647.65		5'000		4'660.50	
3134.00 Sachversicherungen	450.80		200		225.40	
3143.00 Unterhalt Fussballplatz	56'460.80		58'000		19'934.05	
3151.00 Unterhalt Maschinen, Geräte	4'188.60		3'000		3'507.45	
3300.30 Pl.m. Abschreib. Sportplatz	39'894.35		39'800		39'894.35	
3910.01 Werk-/Hausdienst Lohnanteil	629.00		800		1'008.00	
4470.00 Miet-/Pachtzinsen		5'300.00		500		1'500.00
<b>3420 Freizeit</b>	<b>40.00</b>		<b>100</b>		<b>1'040.00</b>	
3636.00 Beiträge an Diverse	40.00		100		1'040.00	
<b>3421 Plätze / Grillplatz Huswiesen</b>	<b>3'233.45</b>	<b>400.00</b>	<b>5'300</b>		<b>5'868.65</b>	
3120.00 Ver-/Entsorgung (Pétanque-P)	341.55		0		383.65	
3143.00 Unterhalt Anlagen	51.90		2'500		191.00	
3910.01 Werk-/Hausdienst Lohnanteil	2'840.00		2'800		5'294.00	
4470.00 Plätze, Grillplatz Huuswiese Liegenschaften VV		400.00		0		0.00
<b>4 GESUNDHEIT</b>	<b>474'192.29</b>		<b>379'000</b>		<b>341'766.19</b>	
<b>4120 Kranken-/Alters-/Pflegeheime</b>	<b>278'925.80</b>		<b>200'100</b>		<b>177'519.60</b>	
3631.00 Kt-B Pflegefinanz, stationär	278'825.80		200'000		177'439.60	
3636.00 Beitrag Verein Gnadenthal	100.00		100		80.00	
<b>4210 Ambulante Krankenpflege</b>	<b>181'122.30</b>		<b>164'700</b>		<b>151'690.85</b>	
3612.00 Beitrag Mütter-/Väterberatung	6'545.00		7'700		7'700.00	
3631.00 KB Pflegefinanz, ambulant	47'054.65		17'000		11'492.15	
3636.00 Beitrag an Spitex Heitersberg	127'522.65		140'000		132'498.70	

# Erfolgsrechnung

Gemeinde Tägerig  
Buchungsperiode 2025

Einwohnergemeinde	Rechnung 2025		Budget 2025		Rechnung 2024	
	Aufwand	Ertrag	Aufwand	Ertrag	Aufwand	Ertrag
<b>4330 Schulgesundheitsdienst</b>	<b>9'707.19</b>		<b>11'100</b>		<b>9'974.74</b>	
3010.00 Löhne Zahnprophylaxe	1'201.40		1'800		1'501.65	
3050.00 AG-Beiträge AHV/IV/EO/ALV	78.40		100		98.00	
3053.00 AG-Beiträge UVG	22.81		100		25.76	
3054.00 AG-Beiträge FAK	17.45		0		21.75	
3055.00 AG-Beiträge KrTgG	15.00		0		9.50	
3106.00 Medizinisches Material	77.29		400		63.64	
3136.00 Kontrolluntersuchung Zahnarzt	6'844.90		7'700		7'612.80	
3136.01 Kontrolluntersuchung Schularzt	1'449.94		1'000		641.64	
<b>4340 Lebensmittelkontrolle</b>	<b>4'437.00</b>		<b>3'100</b>		<b>2'581.00</b>	
3130.00 Pilzkontrolle	575.00		500		700.00	
3130.01 Mitgliederbeitrag VAPKO	100.00		100		0.00	
3611.00 Kanton, Trinkwasserkontrollen	3'762.00		2'500		1'881.00	
<b>5 SOZIALE SICHERHEIT</b>	<b>698'300.05</b>	<b>125'167.25</b>	<b>721'000</b>	<b>104'500</b>	<b>735'015.68</b>	<b>166'049.30</b>
<b>5310 Alters-/Hinterlassenenvers AHV</b>	<b>5'730.25</b>		<b>5'500</b>	<b>500</b>	<b>5'666.25</b>	
3010.00 Löhne AHV-Zweigstelle	4'806.75		4'600		4'775.60	
3050.00 AG-Beiträge AHV/IV/EO/ALV	313.40		300		311.80	
3052.00 AG-Beiträge PK	482.40		400		461.40	
3053.00 AG-Beiträge UVG	18.15		100		17.70	
3054.00 AG-Beiträge FAK	69.55		100		69.45	
3055.00 AG-Beiträge KrTgG	40.00		0		30.30	
4611.00 Entschädigung des Kantons		0.00		500		0.00
<b>5350 Leistungen an das Alter</b>	<b>7'943.95</b>		<b>9'900</b>		<b>11'368.60</b>	
3170.00 Geschenke an Jubilare	575.50		1'000		1'515.30	
3170.01 Seniorenweihnachten	1'070.45		1'100		1'035.80	
3171.00 Seniorenausflug	5'910.50		7'300		8'477.50	
3636.00 MGB Altersheimverein	100.00		300		100.00	
3636.01 Beitrag an Pro Senectute	287.50		200		240.00	
<b>5430 Alimentenbevorschussung</b>	<b>52'545.80</b>	<b>36'824.00</b>	<b>38'000</b>	<b>20'000</b>	<b>52'912.85</b>	<b>34'123.00</b>
3130.00 Alimenteninkassostelle	7'479.80		8'000		8'898.85	
3637.00 Alimentenbevorschussung	45'066.00		30'000		44'014.00	

# Erfolgsrechnung

Gemeinde Tägerig  
Buchungsperiode 2025

Einwohnergemeinde	Rechnung 2025		Budget 2025		Rechnung 2024	
	Aufwand	Ertrag	Aufwand	Ertrag	Aufwand	Ertrag
4260.00 Rückerstattung Alimente		36'824.00		20'000		34'123.00
<b>5440 Jugendschutz / Jugendraum</b>	<b>2'039.00</b>		<b>3'300</b>		<b>2'032.00</b>	
3000.00 Sitzungen/Aufsicht Jugendraum	0.00		800		0.00	
3144.00 Unterhalt Jugendraum	0.00		300		0.00	
3636.00 Beitrag an Jugendkommission	1'500.00		1'500		1'500.00	
3636.01 MGB Jugendarbeit Aargau	329.00		200		224.00	
3636.02 Beitrag an Pro Juventute	210.00		300		308.00	
3910.01 Werk-/Hausdienst Lohnanteil	0.00		200		0.00	
<b>5450 Leistungen an Familien</b>	<b>10'703.30</b>		<b>8'700</b>	<b>1'000</b>	<b>6'891.70</b>	
3132.00 Honorare externe Fachstellen	0.00		200		0.00	
3637.00 Elternschaftsbeihilfe	79.60		500		150.85	
3637.01 Elternbeiträge KiBeG	10'623.70		8'000		6'740.85	
4260.00 Rückerstattungen Dritter		0.00		1'000		0.00
<b>5720 Gesetzl. wirtschaftliche Hilfe</b>	<b>87'267.85</b>	<b>40'178.70</b>	<b>132'000</b>	<b>60'000</b>	<b>146'876.85</b>	<b>95'474.30</b>
3181.00 Tats. Forderungsverluste	0.00		0		638.25	
3631.00 Sozialhilfe Pool-Beitrag	3'466.00		2'000		3'527.00	
3637.00 Mat. Hilfe an CH/Ausländer	83'801.85		130'000		142'711.60	
4260.00 Rückerstattung Mat. Hilfe		38'995.15		60'000		95'474.30
4631.00 Beiträge des Kantons nach SPG		1'183.55		0		0.00
<b>5730 Asylwesen</b>	<b>39'064.00</b>	<b>48'164.55</b>	<b>20'000</b>	<b>20'000</b>	<b>31'503.00</b>	<b>36'452.00</b>
3637.00 Mat. Hilfe Asylsuchende	39'064.00		20'000		31'503.00	
4611.00 Kostenersatz vom Kanton		48'164.55		20'000		36'452.00
<b>5790 Fürsorge, übriges</b>	<b>493'005.90</b>		<b>503'600</b>	<b>3'000</b>	<b>477'764.43</b>	
3010.00 Löhne Sozialdienst	38'454.00		36'800		38'205.00	
3049.00 Zulagen Arbeitseinsätze Mat.H.	0.00		2'400		3'108.30	
3050.00 AG-Beiträge AHV/IV/EO/ALV	2'510.20		2'500		2'493.55	
3052.00 AG-Beiträge Pensionskasse	3'857.95		3'600		3'690.60	
3053.00 AG-Beiträge Unfallvers.	640.25		600		695.10	
3054.00 AG-Beiträge FAK	557.70		500		553.65	
3055.00 AG-Beiträge KrTgG	260.00		100		240.40	
3105.00 Notvorrat Lebensmittel	0.00		0		72.50	
3130.00 Externe Inkassokosten	1'687.85		200		16'092.43	

# Erfolgsrechnung

Gemeinde Tägerig  
Buchungsperiode 2025

Einwohnergemeinde	Rechnung 2025		Budget 2025		Rechnung 2024	
	Aufwand	Ertrag	Aufwand	Ertrag	Aufwand	Ertrag
3132.00 Honorare ext. Sozialdienst	0.00		1'000		410.20	
3631.00 Restko Sonderschule/Heime/Werk	405'837.45		419'000		383'939.20	
3631.01 Massnahmen geg. häusl. Gewalt	0.00		1'300		0.00	
3636.00 Mitgliederbeiträge	584.30		600		584.20	
3637.00 Krankenkassen-Verlustscheine	38'616.20		35'000		27'679.30	
4260.00 Rückerstattungen		0.00		3'000		0.00
<b>6 VERKEHR</b>	<b>169'875.82</b>	<b>4'412.00</b>	<b>221'100</b>	<b>6'400</b>	<b>206'573.63</b>	<b>5'435.00</b>
<b>6130 Kantonsstrassen, übrige</b>	<b>9'819.00</b>		<b>12'400</b>		<b>14'104.00</b>	
3141.00 Unterh Kantonsstrassen/Kreisel	4'300.00		4'300		4'300.00	
3611.00 Entschädigung an Kanton	0.00		3'000		7'000.00	
3660.10 pm Abschreibungen IR-B Kt	2'300.00		2'300		2'300.00	
3910.01 Werkdienst Lohnanteil	3'219.00		2'800		504.00	
<b>6150 Gemeindestrassen</b>	<b>131'867.67</b>	<b>2'000.00</b>	<b>181'300</b>	<b>4'700</b>	<b>161'849.53</b>	<b>2'900.00</b>
3090.00 Aus-/ Weiterbildung Personal	0.00		200		0.00	
3101.00 Betriebs-/Verbrauchsmaterial	2'546.37		12'800		4'206.03	
3111.00 Anschaffung Maschinen, Geräte	1'089.75		1'000		0.00	
3112.00 Dienstkleider	711.15		1'500		0.00	
3120.00 Strom Strassenbeleuchtung	6'164.85		9'900		11'918.30	
3120.01 Ver-/Entsorgung	285.00		1'300		285.00	
3130.00 Dienstleistungen Dritter	0.00		3'000		160.70	
3132.00 Honorare externe Fachstellen	5'768.40		5'000		1'926.10	
3134.00 Sachversicherungsprämien	4'067.00		2'000		2'139.90	
3137.00 Steuern und Abgaben	0.00		600		1'360.00	
3141.00 Unterhalt Gemeindestrassen	8'471.25		26'800		41'275.00	
3141.01 Strassenentwässerung	2'500.00		2'500		2'500.00	
3141.02 Winterdienst	13'549.35		10'900		19'150.50	
3151.00 Unterh Maschinen/Geräte/FZ	6'535.50		5'100		227.00	
3161.00 Miete Baumaschinen	0.00		1'000		0.00	
3170.00 Reisekosten und Spesen	20.00		0		0.00	
3300.10 pm Abschreibungen Strassen	44'178.05		44'100		44'178.00	
3300.40 pm Abschreibungen Hochbau	0.00		10'300		0.00	
3910.01 Werkdienst Lohnanteil	35'981.00		43'300		32'523.00	
4240.00 Benützungsgebühren		0.00		200		0.00
4260.00 Rückerstattungen Dritter		0.00		2'500		900.00

# Erfolgsrechnung

Gemeinde Tägerig  
Buchungsperiode 2025

Einwohnergemeinde	Rechnung 2025		Budget 2025		Rechnung 2024	
	Aufwand	Ertrag	Aufwand	Ertrag	Aufwand	Ertrag
4611.00 Beleuchtungsentschädigung Kt.		2'000.00		2'000		2'000.00
<b>6151 Robidog-Anlagen</b>	<b>10'943.65</b>		<b>13'300</b>		<b>14'630.45</b>	
3101.01 Betriebs-, Verbrauchsmaterial	1'463.65		1'700		2'257.45	
3120.00 Ver- und Entsorgung	2'793.00		2'700		2'793.00	
3151.00 Unterhalt Robidog-Anlagen	0.00		600		0.00	
3910.01 Werk-/Hausdienst Lohnanteil	6'687.00		8'300		9'580.00	
<b>6210 Bahninfrastruktur</b>	<b>4'306.70</b>		<b>4'300</b>		<b>4'306.70</b>	
3660.40 pm Abschreibungen IR-B SBB Mellingen-Heitersberg	4'306.70		4'300		4'306.70	
<b>6220 Regionalverkehr</b>	<b>10'640.75</b>		<b>8'400</b>		<b>9'068.00</b>	
3144.00 Unterhalt Bus-Haltestellen	5'842.75		1'000		0.00	
3300.40 pm Abschreibungen Bushäuser	1'000.00		1'000		1'000.00	
3910.01 Werkdienst Lohnanteil	3'798.00		6'400		8'068.00	
<b>6290 SBB-Tageskarten</b>	<b>2'298.05</b>	<b>2'412.00</b>	<b>1'400</b>	<b>1'700</b>	<b>2'614.95</b>	<b>2'535.00</b>
3130.00 Einkauf SBB-Tageskarten	2'298.05		1'400		2'614.95	
4240.00 Verkauf SBB-Tageskarten		2'412.00		1'700		2'535.00
<b>7 UMWELTSCHUTZ UND RAUMORDNUNG</b>	<b>696'075.76</b>	<b>640'712.86</b>	<b>718'700</b>	<b>668'000</b>	<b>730'426.00</b>	<b>687'290.05</b>
<b>7100 Wasser - öffentl. Brunnen</b>	<b>2'346.00</b>		<b>4'700</b>		<b>3'585.65</b>	
3101.00 Betriebs-/Verbrauchsmaterial	0.00		500		308.65	
3143.00 Baul. Unterhalt Brunnen	0.00		1'000		0.00	
3151.00 Unterhalt Maschinen/Geräte	0.00		300		0.00	
3910.01 Werk-/Hausdienst Lohnanteil	2'346.00		2'900		3'277.00	
<b>7101 Wasserversorgung SpeF</b>	<b>258'381.47</b>	<b>258'381.47</b>	<b>254'100</b>	<b>254'100</b>	<b>256'480.50</b>	<b>256'480.50</b>
3090.00 Aus-/ Weiterbildung Personal	2'625.12		2'500		480.02	
3101.01 Betriebs-/Verbrauchsmaterial	2'352.01		4'600		1'228.77	
3111.00 Anschaffung Maschinen, Geräte	0.00		3'000		1'474.61	
3120.00 Strom Pumpwerk Himmelrich	1'193.57		3'600		3'421.12	
3130.00 Dienstleistungen Dritter	20'507.45		19'200		12'437.43	
3132.00 Honorare Gutachter/Fachexperte	820.17		7'500		4'605.37	
3134.00 Sachversicherungsprämien	2'669.55		500		326.30	

# Erfolgsrechnung

Gemeinde Tägerig  
Buchungsperiode 2025

Einwohnergemeinde	Rechnung 2025		Budget 2025		Rechnung 2024	
	Aufwand	Ertrag	Aufwand	Ertrag	Aufwand	Ertrag
3143.00 Baul. Unterhalt Leitungen	8'730.25		12'000		2'757.54	
3144.00 Baul. Unterhalt Reservoir HoB	0.00		500		915.96	
3151.00 Unterhalt Maschinen/Geräte	4'720.26		13'000		0.00	
3158.00 Unterhalt Software, Lizenzen	6'072.01		2'600		69'485.90	
3199.00 MwSt Vorsteuerkürzung	1'500.85		0		1'289.40	
3300.31 pm Abschreibungen Tiefbau SpF	35'673.10		35'600		35'673.10	
3300.41 pm Abschreibungen Hochbau SpF	46'705.90		46'700		46'705.90	
3300.91 pm Abschreibungen Sachanl SpF	5'840.00		5'800		5'840.00	
3409.01 Vorschussverzinsung	1'600.00		1'700		1'500.00	
3409.02 Nutzungsbeschränkung	266.00		500		266.00	
3611.00 Entschädigungen an Kanton	0.00		3'000		1'740.06	
3612.00 Verwaltungsentschädigung EG	7'000.00		7'000		7'000.00	
3612.01 Werk-/Hausdienst Lohnanteil	30'939.39		32'400		35'799.89	
3612.02 Wasserankauf von Gemeinden	9'248.51		20'000		18'272.32	
3632.00 Beitrag IKA Wasser2035	1'535.99		1'600		462.53	
4240.00 Wasserzinsen		199'889.82		210'000		195'224.20
4240.01 Bauwasserzinsen		0.00		500		13'684.50
4260.00 Rückerstattungen		6'548.80		0		0.00
4612.00 Hydrantenentschädigung EWG		12'150.00		12'200		24'250.00
4631.00 Beiträge aus Löschfonds AGV		10'100.00		8'100		0.00
4660.71 pm Auflösung Anschlussgebühren		29'692.85		23'300		23'321.80
9010.00 Ertragsüberschuss	68'381.34		30'800		4'798.28	
<b>7201 Abwasserbeseitigung SpF</b>	<b>234'757.94</b>	<b>234'757.94</b>	<b>231'600</b>	<b>231'600</b>	<b>274'099.30</b>	<b>274'099.30</b>
3120.00 Ver-/Entsorgung	1'616.32		2'800		2'939.45	
3130.00 Dienstleistungen Dritter	7'473.18		12'000		374.76	
3134.00 Sachversicherungsprämien	394.70		200		147.60	
3143.00 Unterhalt Tiefbauten	5'293.06		5'000		5'733.07	
3151.00 Unterhalt Maschinen/Geräte	10'416.88		2'500		1'026.32	
3158.00 Unterhalt Software Datenverw.	2'000.00		0		0.00	
3300.31 Pm. Abschreib. Tiefbau SpF	22'387.80		22'300		22'387.80	
3300.41 Pm Abschreibungen Hochbau SpF	0.00		6'300		0.00	
3612.00 Verwaltungsentschädigung an EG	6'700.00		6'700		6'700.00	
3612.01 Werk-/Hausdienst Lohnanteil	8'259.00		4'200		4'790.00	
3612.03 Beitrag Abwasserverband	153'200.00		153'200		140'150.00	
3630.00 Abwasserabgabe an den Bund	10'737.00		10'200		972.90	
3660.21 Pm Abschreibungen IR-Beiträge	6'280.00		6'200		88'877.40	

# Erfolgsrechnung

Gemeinde Tägerig  
Buchungsperiode 2025

Einwohnergemeinde	Rechnung 2025		Budget 2025		Rechnung 2024	
	Aufwand	Ertrag	Aufwand	Ertrag	Aufwand	Ertrag
4240.00 Benützungsgebühren ABW		134'739.55		142'000		127'019.65
4240.01 Benützungsgebühren Strassen		6'290.47		6'300		6'290.47
4240.02 Benützungsgebühren Pausenplatz		2'127.66		2'100		2'127.66
4260.00 Rückerstattungen		0.00		600		0.00
4409.01 Verpflichtungsverzinsung		4'000.00		3'500		3'700.00
4660.71 Pm Auflösung Anschlussgebühren		47'824.80		40'000		40'064.50
9011.00 Aufwandüberschuss		39'775.46		37'100		94'897.02
<b>7300 Tierkörperentsorgung</b>	<b>1'655.20</b>		<b>2'000</b>	<b>400</b>	<b>1'804.55</b>	
3631.00 Kt-B an Tierkörperentsorgung	860.80		900		434.55	
3632.00 Kadaversammelstelle Baden	614.40		600		614.00	
3910.01 Werk-/Hausdienst Lohnanteil	180.00		500		756.00	
4260.01 Rückerstattung		0.00		400		0.00
<b>7301 Abfallbewirtschaftung SpF</b>	<b>146'673.45</b>	<b>146'673.45</b>	<b>176'900</b>	<b>176'900</b>	<b>155'945.25</b>	<b>155'945.25</b>
3100.00 Büromaterial	0.00		100		0.00	
3101.00 Betriebs-/Verbrauchsmaterial	0.00		4'000		6'112.21	
3102.00 Drucksachen, Publik.	1'410.08		600		620.98	
3111.00 Anschaffung Maschinen, Geräte	0.00		0		2'567.40	
3130.00 Kehrrichttransport	20'143.48		20'000		19'466.42	
3130.01 Kehrrichtverbrennung	20'495.94		20'000		19'746.31	
3130.02 Grüngutentsorgung	58'735.37		68'000		63'635.98	
3130.03 Altpapier Entsorg/-Transport	1'464.00		1'200		1'129.93	
3130.04 Altglasentsorgung	1'852.49		2'500		1'664.99	
3130.05 Übrige Entsorgung	647.73		2'000		599.49	
3130.06 Verkaufsprovisionen	3'165.75		3'000		4'135.05	
3143.07 Baul. Unterhalt	0.00		38'500		0.00	
3160.00 Miete Entsorgungsplatz	2'000.00		2'000		0.00	
3612.00 Verwaltungsentschädigung EG	6'000.00		6'000		6'000.00	
3612.01 Werk-/Hausdienst Lohnanteil	1'148.00		5'000		3'277.00	
3636.01 Altpapier-Aufpreis an Vereine	4'000.00		4'000		4'000.00	
4240.00 Kehrrichtabfuhrgebühren		88'878.50		90'000		98'306.53
4240.01 Grüngutgebühren		47'300.00		47'000		47'574.35
4240.02 Int. Verr. Abfallentsorgung		4'851.06		4'500		4'851.06
4260.00 Erlös aus Altpapier		1'840.47		2'000		2'500.59
4260.01 Erlös aus Altmetall		0.00		500		0.00
4260.02 Erlös aus Altglas		3'203.42		2'800		2'112.72

# Erfolgsrechnung

Gemeinde Tägerig  
Buchungsperiode 2025

Einwohnergemeinde	Rechnung 2025		Budget 2025		Rechnung 2024	
	Aufwand	Ertrag	Aufwand	Ertrag	Aufwand	Ertrag
4409.01 Verpflichtungsverzinsung		600.00		500		600.00
9010.00 Ertragsüberschuss	25'610.61		0		22'989.49	
9011.00 Aufwandüberschuss		0.00		29'600		0.00
<b>7410 Gewässerverbauungen</b>	<b>9'346.10</b>		<b>16'400</b>		<b>9'403.05</b>	
3143.00 Baul. Unterhalt durch Dritte	0.00		3'000		0.00	
3611.00 Entschädigung an Kanton	6'099.90		9'000		5'816.85	
3660.20 Pl.m. Abschreib IR-B an Gden	2'073.20		2'000		2'073.20	
3910.01 Werk-/Hausdienst Lohnanteil	1'173.00		2'400		1'513.00	
<b>7500 Arten- und Landschaftsschutz</b>	<b>4'041.00</b>		<b>4'100</b>		<b>4'294.50</b>	
3631.00 Schutzwaldpflege Nutzniess.B.	441.00		0		0.00	
3636.00 Beitrag an Natur-/VogelschutzV	800.00		1'300		1'300.00	
3636.01 Beiträge an Stiftung Reusstal	2'800.00		2'800		2'994.50	
<b>7710 Friedhof und Bestattung</b>	<b>26'839.20</b>	<b>900.00</b>	<b>26'600</b>	<b>5'000</b>	<b>22'510.70</b>	<b>765.00</b>
3101.00 Betriebs-/Verbrauchsmaterial	897.35		1'800		0.00	
3120.00 Ver-/Entsorgung	1'186.90		1'700		613.05	
3130.00 Dienstleistungen Dritter	3'473.65		5'500		4'333.15	
3143.00 Baul. Unterhalt	1'889.30		500		310.50	
3151.00 Unterhalt Maschinen, Geräte	0.00		500		0.00	
3300.30 Pm Abschreibungen Tiefbau	1'875.00		1'800		1'875.00	
3910.01 Werkdienst Lohnanteil	17'517.00		14'800		15'379.00	
4240.00 Bestattungsgebühren		900.00		3'000		0.00
4240.01 Grabplatz-/Bestattungsgebühren		0.00		2'000		0.00
4260.00 Rückerstattungen Dritter		0.00		0		765.00
<b>7900 Raumordnung</b>	<b>12'035.40</b>		<b>2'300</b>		<b>2'302.50</b>	
3130.01 Hono. Revision Nutzungsplanung	9'644.15		0		0.00	
3170.01 Reisekosten und Spesen	87.25		0		0.00	
3632.00 Beiträge an Regionalplanung	2'304.00		2'300		2'302.50	

# Erfolgsrechnung

Gemeinde Tägerig  
Buchungsperiode 2025

Einwohnergemeinde	Rechnung 2025		Budget 2025		Rechnung 2024	
	Aufwand	Ertrag	Aufwand	Ertrag	Aufwand	Ertrag
<b>8 VOLKSWIRTSCHAFT</b>	<b>81'977.70</b>	<b>62'597.32</b>	<b>50'100</b>	<b>61'500</b>	<b>73'968.85</b>	<b>53'254.12</b>
<b>8120 Landw. Strukturverbesserungen</b>	<b>27'120.20</b>		<b>21'000</b>		<b>25'441.25</b>	
3141.00 Unterhalt Meliorationsanlagen	20'782.20		14'000		16'617.25	
3161.00 Miete Baumaschinen	0.00		1'000		0.00	
3910.01 Werkdienst Lohnanteil	6'338.00		6'000		8'824.00	
<b>8140 Landw Produktionsverb Pflanzen</b>	<b>3'181.00</b>		<b>2'700</b>		<b>2'881.00</b>	
3000.00 Entsch. Ackerbaustellenleiter	450.00		400		450.00	
3053.00 AG-Beiträge Unfall	1.00		0		1.00	
3637.00 Beiträge an Bienenzüchter	2'730.00		2'300		2'430.00	
<b>8710 Elektrizität</b>		<b>43'876.57</b>		<b>32'000</b>	<b>200.00</b>	<b>36'025.22</b>
3130.00 Mitgliederbeitrag IGD AEW	0.00		0		200.00	
4120.00 Konzessionsgebühren AEW		42'693.57		32'000		35'925.22
4240.00 Durchleitungsentschädigungen		0.00		0		100.00
4240.01 Benützungsgebühren		1'183.00		0		0.00
<b>8790 Holzschnitzelheizung</b>	<b>51'676.50</b>	<b>18'720.75</b>	<b>26'400</b>	<b>29'500</b>	<b>45'446.60</b>	<b>17'228.90</b>
3101.01 Betriebs-/Verbrauchsmaterial	28.10		500		0.00	
3120.01 Ver-/Entsorgung	16'553.90		15'000		22'219.75	
3130.00 Dienstleistungen Dritter	1'207.00		0		1'026.95	
3134.01 Sachversicherungsprämien	0.00		300		0.00	
3151.01 Unterhalt Maschinen, Geräte	21'646.85		2'000		13'628.25	
3300.40 Planmässige Abschreibungen	6'551.65		6'500		6'551.65	
3910.01 Werk-/Hausdienst Lohnanteil	5'689.00		2'100		2'020.00	
4240.01 Heizkosten-Anteile		18'720.75		29'500		17'228.90
<b>9 FINANZEN UND STEUERN</b>	<b>725'294.61</b>	<b>5'763'412.69</b>	<b>242'500</b>	<b>5'084'000</b>	<b>1'243'460.28</b>	<b>5'959'124.44</b>
<b>9100 Allg. Gemeindesteuern</b>	<b>1'587.65</b>	<b>4'572'252.10</b>	<b>24'000-</b>	<b>3'837'200</b>	<b>86'749.85</b>	<b>4'710'167.60</b>
3180.00 WB Steuerforderungen	0.00		1'000		63'211.00	
3180.09 WB Steuerforderungen Delk	42'987.00-		0		0.00	
3181.00 Abschreibungen Erlass/Verlust	65'978.00		15'000		26'090.25	
3181.09 Eingang abgeschriebene Steuern	21'403.35-		40'000-		2'551.40-	
4000.00 Einkommenssteuern akt. Jahr		3'379'110.12		3'067'000		3'314'729.99

# Erfolgsrechnung

Gemeinde Tägerig  
Buchungsperiode 2025

Einwohnergemeinde	Rechnung 2025		Budget 2025		Rechnung 2024	
	Aufwand	Ertrag	Aufwand	Ertrag	Aufwand	Ertrag
4000.10 Einkommenssteuern Vorjahre		491'929.59		349'000		805'368.21
4000.30 Pauschale Steueranrechnung		1'503.65-		300-		1'151.70-
4001.00 Vermögenssteuern Rechnungsjahr		393'481.28		266'200		347'550.41
4001.10 Vermögenssteuern Vorjahre		56'792.76		30'300		87'006.54
4002.00 Quellensteuern		137'459.00		60'000		54'928.15
4010.00 Aktiensteuern		114'990.90		65'000		101'736.00
4010.30 Gewinnsteuern jur. Personen		7.90-		0		0.00
<b>9101 Sondersteuern</b>	<b>2'863.75</b>	<b>178'076.35</b>	<b>2'500</b>	<b>183'600</b>	<b>2'960.00</b>	<b>125'268.55</b>
3181.00 Abschreibungen Erlass/Verlust	423.75		0		0.00	
3601.00 Ertragsanteil an Kt, HundeSteu	2'440.00		2'500		2'960.00	
4000.20 Nachsteuern und Bussen		31'619.85		1'000		4'808.25
4022.00 Grundstückgewinnsteuern		131'816.50		160'000		96'444.50
4024.00 Erbschafts-/Schenkungssteuern		0.00		5'000		6'375.80
4033.00 Hundetaxen		14'640.00		17'600		17'640.00
<b>9300 Finanz- und Lastenausgleich</b>		<b>666'600.00</b>		<b>667'000</b>		<b>701'000.00</b>
4621.50 Ausgleichsbeitrag von Kanton		628'000.00		628'000		662'000.00
4621.60 Direkte Ausgleichszahlung		38'600.00		39'000		39'000.00
<b>9610 Zinsen</b>	<b>16'864.65</b>	<b>19'374.85</b>	<b>9'700</b>	<b>7'500</b>	<b>14'032.31</b>	<b>21'709.40</b>
3400.00 Verzinsung kurzfr. FK, KK OBG	12'262.65		500		8'262.10	
3400.01 Verzins. kurzfr FK, Lagerfonds	2.00		3'400		2.00	
3401.02 Verzinsung kurzfr. FK, Dritte	0.00		1'500		1'468.21	
3409.01 Verpflichtungsverzinsung	4'600.00		4'300		4'300.00	
4400.00 Zinsen flüssige Mittel		0.00		700		0.00
4401.00 Verzugszinsen auf Forderungen		17'508.85		5'000		19'943.40
4409.01 Vorschussverzinsung		1'600.00		1'500		1'500.00
4409.02 Verzinsung Kapital Schutzzonen		266.00		300		266.00
<b>9630 Liegenschaften Finanzvermögen</b>		<b>6'000.00</b>		<b>6'000</b>		<b>6'000.00</b>
4430.00 Miet-/Baurechts-/Pachtzinsen		6'000.00		6'000		6'000.00
<b>9905 Personalkosten Werk/Hausdienst</b>	<b>189'585.39</b>	<b>189'585.39</b>	<b>251'200</b>	<b>251'200</b>	<b>252'113.89</b>	<b>252'113.89</b>
3010.00 Löhne Werkarbeiter/HauswartIn	155'086.05		185'000		210'738.60	
3010.09 Versicherungsleistung Löhne	30'772.80-		0		10'872.15-	
3050.00 AG-Beiträge AHV,IV,EO,ALV,VK	12'099.10		14'200		13'755.55	

# Erfolgsrechnung

Gemeinde Tägerig  
Buchungsperiode 2025

Einwohnergemeinde	Rechnung 2025		Budget 2025		Rechnung 2024	
	Aufwand	Ertrag	Aufwand	Ertrag	Aufwand	Ertrag
3052.00 AG-Beiträge an PK	12'489.20		17'200		23'859.30	
3053.00 AG-Beiträge an UVG	2'586.19		1'000		3'793.84	
3054.00 AG-Beiträge an Fam.Ausgl.Ka	2'687.90		2'700		3'055.35	
3055.00 AG-Beiträge an KrTgV	2'921.25		1'100		1'531.05	
3064.00 Überbrückungsrenten	30'240.00		30'000		0.00	
3099.00 übr Personalaufwand, Geschenke	0.00		0		1'000.00	
3130.00 Externe Stv. Unterstützung	2'248.50		0		5'252.35	
4612.01 Lohnaufteilung WA/Abwa/Abfall		40'745.39		48'000		44'119.89
4910.00 Lohnaufteilung EWG		148'840.00		203'200		207'994.00
<b>9990 Abschluss</b>	<b>514'393.17</b>	<b>131'524.00</b>	<b>3'100</b>	<b>131'500</b>	<b>887'604.23</b>	<b>142'865.00</b>
4895.00 Entnahmen Aufwertungsreserve		131'524.00		131'500		142'865.00
9000.00 Ertragsüberschuss	514'393.17		3'100		887'604.23	

# Erfolgsrechnung

Gemeinde Tägerig  
Buchungsperiode 2025

Einwohnergemeinde Artengliederung	Rechnung 2025		Budget 2025		Rechnung 2024	
	Aufwand	Ertrag	Aufwand	Ertrag	Aufwand	Ertrag
<b>Einwohnergemeinde</b>	<b>6'947'699.13</b>	<b>6'947'699.13</b>	<b>6'193'400</b>	<b>6'193'400</b>	<b>7'260'430.70</b>	<b>7'260'430.70</b>
<b>3 Aufwand</b>	<b>6'339'314.01</b>		<b>6'159'500</b>		<b>6'345'038.70</b>	
30 Personalaufwand	763'781.15		863'300		873'292.67	
31 Sach- und übr. Betriebsaufwand	1'232'108.42		1'037'400		1'332'952.07	
33 Abschreibungen Verw.Vermögen	357'110.85		389'600		380'877.95	
34 Finanzaufwand	18'730.65		11'900		15'798.31	
36 Transferaufwand	3'783'142.94		3'618'500		3'498'523.70	
39 Interne Verrechnungen	184'440.00		238'800		243'594.00	
<b>4 Ertrag</b>		<b>6'907'923.67</b>		<b>6'126'700</b>		<b>7'165'533.68</b>
40 Fiskalertrag		4'750'328.45		4'020'800		4'835'436.15
41 Regalien und Konzessionen		42'693.57		32'000		35'925.22
42 Entgelte		858'556.01		817'200		955'042.22
44 Finanzertrag		43'849.85		25'600		40'759.40
45 Entnahmen aus Fonds SpF				2'500		3'576.15
46 Transferertrag		896'531.79		858'300		908'335.54
48 Ausserordentlicher Ertrag		131'524.00		131'500		142'865.00
49 Interne Verrechnungen		184'440.00		238'800		243'594.00
<b>9 Abschlusskonten</b>	<b>608'385.12</b>	<b>39'775.46</b>	<b>33'900</b>	<b>66'700</b>	<b>915'392.00</b>	<b>94'897.02</b>
90 Abschlusskonten	608'385.12	39'775.46	33'900	66'700	915'392.00	94'897.02

# Erfolgsrechnung

Gemeinde Tägerig  
Buchungsperiode 2025

Einwohnergemeinde Artengliederung	Rechnung 2025		Budget 2025		Rechnung 2024	
	Aufwand	Ertrag	Aufwand	Ertrag	Aufwand	Ertrag
<b>3 Aufwand</b>	<b>6'339'314.01</b>		<b>6'159'500</b>		<b>6'345'038.70</b>	
<b>30 Personalaufwand</b>	<b>763'781.15</b>		<b>863'300</b>		<b>873'292.67</b>	
3000 Löhne, Tag-/Sitzungsgelder	67'274.05		78'900		67'492.50	
3010 Löhne Verw.-/Betriebspersonal	510'302.85		613'100		636'665.95	
3020 Löhne der Lehrkräfte	14'976.00		5'000		5'024.55	
3030 Temporäre Arbeitskräfte					7'735.00	
3049 Übrige Zulagen			2'400		3'108.30	
3050 AG-Beiträge AHV,IV,EO,ALV,VK	42'803.55		45'600		44'926.85	
3052 AG-Beiträge an Pensionskasse	45'138.20		53'800		61'387.50	
3053 AG-Beiträge UnfallV	11'201.30		4'600		12'473.50	
3054 AG-Beiträge FaAusglKa	9'516.15		9'500		10'005.45	
3055 AG-Beiträge KraTgG	6'408.25		3'700		4'397.00	
3064 Überbrückungsrenten	30'240.00		30'000			
3090 Aus-/Weiterbildung Personal	12'942.82		8'100		5'125.62	
3091 Personalwerbung	275.80		1'600		151.75	
3099 Übriger Personalaufwand	12'702.18		7'000		14'798.70	
<b>31 Sach- und übr. Betriebsaufwand</b>	<b>1'232'108.42</b>		<b>1'037'400</b>		<b>1'332'952.07</b>	
3100 Büromaterial	5'852.38		9'900		6'137.74	
3101 Betriebs-, Verbrauchsmaterial	18'813.85		43'700		31'118.75	
3102 Drucksachen, Publikationen	18'696.03		9'600		12'541.08	
3103 Fachliteratur, Zeitschriften			500		923.90	
3104 Lehrmittel	51'371.59		54'900		51'629.10	
3105 Lebensmittel	694.90		2'000		1'700.50	
3106 Medizinisches Material	77.29		400		63.64	
3110 Anschaff Büromobiliar/Maschine	18'402.77		6'500		22'802.05	
3111 Anschaff Maschinen/Geräte, FZ	15'619.89		12'900		12'759.77	
3112 Anschaffung Kleider, Wäsche	822.70		1'800			
3113 Anschaffung Hardware	35'913.84		54'500		39'063.80	
3118 Anschaffung von immateriellen Anlagen	2'170.60		500		569.00	
3119 Anschaffung von übrigen nicht aktivierbaren Anlagen	5'748.35		7'500		779.50	
3120 Ver- und Entsorgung	93'889.27		100'300		148'809.12	
3130 Dienstleistungen Dritter	423'113.94		340'700		384'504.66	

# Erfolgsrechnung

Gemeinde Tägerig  
Buchungsperiode 2025

Einwohnergemeinde Artengliederung	Rechnung 2025		Budget 2025		Rechnung 2024	
	Aufwand	Ertrag	Aufwand	Ertrag	Aufwand	Ertrag
3132 Honorare externe Berater, Gutachter, Fachexperten etc.	31'224.87		16'200		48'632.92	
3134 Sachversicherungsprämien	41'085.80		20'600		19'683.10	
3136 Honorare privatärztlicher Tätigkeit	8'294.84		8'700		8'254.44	
3137 Steuern und Abgaben			1'200		1'282.60	
3141 Unterhalt Strassen / Verkehrswege	51'902.80		60'800		86'142.75	
3143 Unterhalt übrige Tiefbauten	82'402.41		123'800		30'884.56	
3144 Unterhalt Hochbauten, Gebäude	110'758.74		42'200		112'356.31	
3150 Unterhalt Büromobiliar, Büromaschinen und - geräte	1'354.80		4'800		5'327.60	
3151 Unterhalt Apparate, Maschinen, Geräte, Fahrzeuge, Werkzeuge	55'128.39		31'600		29'031.62	
3153 Informatik-Unterhalt (Hardware)	9'586.35		2'500		12'540.60	
3158 Unterhalt immaterielle Anlagen	61'659.21		48'500		113'963.66	
3160 Miete und Pacht Liegenschaften	4'000.00		4'000		4'000.00	
3161 Mieten, Benützungskosten Mobilien	6'202.80		3'000		55.00	
3170 Reisekosten und Spesen	50'630.79		19'800		33'963.75	
3171 Exkursionen, Schulreisen und Lager	22'358.55		27'600		24'060.40	
3180 Wertberichtigungen auf Forderungen	42'987.00-		1'000		63'211.00	
3181 Tatsächliche Forderungsverluste	45'809.20		24'700-		24'804.00	
3199 Übriger Betriebsaufwand	1'508.47		100		1'355.15	
<b>33 Abschreibungen Verw.Vermögen</b>	<b>357'110.85</b>		<b>389'600</b>		<b>380'877.95</b>	
3300 Planmässige Abschreibungen Sachanlagen	357'110.85		389'600		380'877.95	
<b>34 Finanzaufwand</b>	<b>18'730.65</b>		<b>11'900</b>		<b>15'798.31</b>	
3400 Verzinsung laufende Verbindlichkeiten	12'264.65		3'900		8'264.10	

# Erfolgsrechnung

Gemeinde Tägerig  
Buchungsperiode 2025

Einwohnergemeinde Artengliederung	Rechnung 2025		Budget 2025		Rechnung 2024	
	Aufwand	Ertrag	Aufwand	Ertrag	Aufwand	Ertrag
3401 Verzinsung kurzfristige Finanzverbindlichkeiten			1'500		1'468.21	
3409 Übrige Passivzinsen	6'466.00		6'500		6'066.00	
<b>36 Transferaufwand</b>	<b>3'783'142.94</b>		<b>3'618'500</b>		<b>3'498'523.70</b>	
3601 Ertragsanteile an Kantone und Konkordate	12'510.30		7'200		12'674.65	
3611 Entschädigungen an Kantone und Konkordate	19'210.50		25'800		24'786.91	
3612 Entschädigungen an Gemeinden und Gemeindezweckverbände	1'339'646.20		1'322'000		1'240'741.21	
3614 Entschädigungen an öffentliche Unternehmungen	92'218.00		80'000		81'710.00	
3630 Beiträge an den Bund	10'737.00		10'200		972.90	
3631 Beiträge an Kantone und Konkordate	1'770'437.70		1'657'400		1'514'583.05	
3632 Beiträge an Gemeinden und Gemeindezweckverbände	4'454.39		5'500		3'379.03	
3634 Beiträge an öffentliche Unternehmungen	140'600.00		100'000		104'460.50	
3636 Beiträge an private Organisationen ohne Erwerbszwe	153'353.45		164'800		157'394.40	
3637 Beiträge an private Haushalte	219'981.35		225'800		255'229.60	
3660 Planmässige Abschreibung Investitionsbeiträge	19'994.05		19'800		102'591.45	
<b>39 Interne Verrechnungen</b>	<b>184'440.00</b>		<b>238'800</b>		<b>243'594.00</b>	
3910 Interne Verrechnung von Dienstleistungen	148'840.00		203'200		207'994.00	
3920 Interne Verrechnung von Pacht, Mieten, Benützungskosten	35'600.00		35'600		35'600.00	

# Erfolgsrechnung

Gemeinde Tägerig  
Buchungsperiode 2025

Einwohnergemeinde Artengliederung	Rechnung 2025		Budget 2025		Rechnung 2024	
	Aufwand	Ertrag	Aufwand	Ertrag	Aufwand	Ertrag
<b>4</b>	<b>Ertrag</b>					
		<b>6'907'923.67</b>		<b>6'126'700</b>		<b>7'165'533.68</b>
<b>40</b>	<b>Fiskalertrag</b>					
		<b>4'750'328.45</b>		<b>4'020'800</b>		<b>4'835'436.15</b>
4000	Einkommenssteuern natürliche Personen	3'901'155.91		3'416'700		4'123'754.75
4001	Vermögenssteuern natürliche Personen	450'274.04		296'500		434'556.95
4002	Quellensteuern natürliche Personen	137'459.00		60'000		54'928.15
4010	Gewinnsteuern juristische Personen	114'983.00		65'000		101'736.00
4022	Vermögensgewinnsteuern	131'816.50		160'000		96'444.50
4024	Erbschafts- und Schenkungssteuern			5'000		6'375.80
4033	Hundesteuer	14'640.00		17'600		17'640.00
<b>41</b>	<b>Regalien und Konzessionen</b>					
		<b>42'693.57</b>		<b>32'000</b>		<b>35'925.22</b>
4120	Konzessionen	42'693.57		32'000		35'925.22
<b>42</b>	<b>Entgelte</b>					
		<b>858'556.01</b>		<b>817'200</b>		<b>955'042.22</b>
4200	Ersatzabgaben	32'348.20		32'700		34'071.00
4210	Gebühren für Amtshandlungen	65'867.31		49'000		102'930.39
4231	Kursgelder	46'441.00		51'000		51'380.00
4240	Benützungsgebühren und Dienstleistungen	511'877.31		545'800		518'695.82
4250	Verkäufe					50.00
4260	Rückerstattungen Dritter	184'167.99		125'300		231'543.61
4270	Bussen	17'854.20		13'400		16'371.40
<b>44</b>	<b>Finanzertrag</b>					
		<b>43'849.85</b>		<b>25'600</b>		<b>40'759.40</b>
4400	Zinsen flüssige Mittel			700		
4401	Zinsen Forderungen und Kontokorrente	17'508.85		5'000		19'943.40
4409	Übrige Zinsen von Finanzvermögen	6'466.00		5'800		6'066.00

# Erfolgsrechnung

Gemeinde Tägerig  
Buchungsperiode 2025

Einwohnergemeinde Artengliederung		Rechnung 2025		Budget 2025		Rechnung 2024	
		Aufwand	Ertrag	Aufwand	Ertrag	Aufwand	Ertrag
4430	Pacht- und Mietzinse Liegenschaften FV		6'000.00		6'000		6'000.00
4470	Pacht- und Mietzinse Liegenschaften VV		13'875.00		8'100		8'750.00
<b>45</b>	<b>Entnahmen aus Fonds SpF</b>				<b>2'500</b>		<b>3'576.15</b>
4501	Entnahmen aus Fonds des FK				2'500		3'576.15
<b>46</b>	<b>Transferertrag</b>		<b>896'531.79</b>		<b>858'300</b>		<b>908'335.54</b>
4611	Entschädigungen von Kantonen und Konkordaten		50'164.55		22'500		38'452.00
4612	Entschädigungen von Gemeinden und Gemeindezweckverbänden		90'966.04		97'400		105'497.24
4621	Finanz- und Lastenausgleich vo Kantonen und Konkordaten		666'600.00		667'000		701'000.00
4631	Beiträge von Kantonen und Konkordaten		11'283.55		8'100		
4660	Planmässige Auflösung passivierter Investitionsbeitr		77'517.65		63'300		63'386.30
<b>48</b>	<b>Ausserordentlicher Ertrag</b>		<b>131'524.00</b>		<b>131'500</b>		<b>142'865.00</b>
4895	Entnahmen aus Aufwertungsreserve		131'524.00		131'500		142'865.00
<b>49</b>	<b>Interne Verrechnungen</b>		<b>184'440.00</b>		<b>238'800</b>		<b>243'594.00</b>
4910	Interne Verrechnung von Dienstleistungen		148'840.00		203'200		207'994.00
4920	Interne Verrechnung von Pacht, Mieten, Benützungskosten		35'600.00		35'600		35'600.00
<b>9</b>	<b>Abschlusskonten</b>	<b>608'385.12</b>	<b>39'775.46</b>	<b>33'900</b>	<b>66'700</b>	<b>915'392.00</b>	<b>94'897.02</b>
<b>90</b>	<b>Abschlusskonten</b>	<b>608'385.12</b>	<b>39'775.46</b>	<b>33'900</b>	<b>66'700</b>	<b>915'392.00</b>	<b>94'897.02</b>
9000	Ertragsüberschuss	514'393.17		3'100		887'604.23	
9010	Abschluss Fonds im EK, Ertragsüberschuss	93'991.95		30'800		27'787.77	

# Erfolgsrechnung

Gemeinde Tägerig  
Buchungsperiode 2025

---

Einwohnergemeinde Artengliederung	Rechnung 2025		Budget 2025		Rechnung 2024	
	Aufwand	Ertrag	Aufwand	Ertrag	Aufwand	Ertrag
9011 Abschluss Fonds im EK, Aufwandüberschuss		39'775.46		66'700		94'897.02

---

# Investitionsrechnung

Gemeinde Tägerig  
Buchungsperiode 2025

Einwohnergemeinde		Rechnung 2025		Budget 2025		Rechnung 2024	
		Ausgaben	Einnahmen	Ausgaben	Einnahmen	Ausgaben	Einnahmen
	<b>Einwohnergemeinde</b>	<b>442'476.28</b>	<b>442'476.28</b>	<b>118'700</b>	<b>118'700</b>	<b>943'048.88</b>	<b>943'048.88</b>
6	VERKEHR	97'586.85	49'000.00 48'586.85	0	0	431'030.70	0.00 431'030.70
7	UMWELTSCHUTZ UND RAUMORDNUNG	303'284.45	7'395.02- 310'679.47	88'700	30'000 58'700	243'522.33 24'973.52	268'495.85
9	FINANZEN	41'604.98 359'266.32	400'871.30	30'000 58'700	88'700	268'495.85 406'057.18	674'553.03

# Investitionsrechnung

Gemeinde Tägerig  
Buchungsperiode 2025

Einwohnergemeinde	Rechnung 2025		Budget 2025		Rechnung 2024		
	Ausgaben	Einnahmen	Ausgaben	Einnahmen	Ausgaben	Einnahmen	
<b>6</b>	<b>VERKEHR</b>	<b>97'586.85</b>	<b>49'000.00</b>			<b>431'030.70</b>	
<b>6130</b>	<b>Kantonsstrassen, übrige</b>	<b>52'000.00</b>					
5610.01	Bushaltestellen Dorfzentrum, Sanierung - Dekretsbeitrag / C	52'000.00		0		0.00	
<b>6150</b>	<b>Gemeindestrassen</b>	<b>45'586.85</b>	<b>49'000.00</b>			<b>431'030.70</b>	
5010.10	Niederwilerstr. Beleuchtung	4'270.50-		0		29'069.45	
	GV-Beschluss vom 01.06.2022 Betrag CHF 55'000.00						
5010.11	Niederwilerstr. Sanierung	138'019.95-		0		203'026.65	
	GV-Beschluss vom 01.06.2022 Betrag CHF 145'000.00						
5010.12	Fahrdackerweg Beleuchtung	3'086.65-		0		34'168.80	
	GV-Beschluss vom 30.11.2022 Betrag CHF 60'000.00						
5010.13	Fahrdackerweg Sanierung	88'638.10-		0		143'316.30	
	GV-Beschluss vom 30.11.2022 Betrag CHF 110'000.00						
5010.14	Grütweg Beleuchtung	49'882.60		0		2'024.70	
	GV-Beschluss vom 27.11.2023 Betrag CHF 40'000.00						
5010.15	Grütweg, Strassenbau	225'894.40		0		19'424.80	
	GV-Beschluss vom 27.11.2023 Betrag CHF 290'000.00						
5010.16	Klostermatt, Strassensanierung	2'224.60		0		0.00	
	GV-Beschluss vom 26.11.2025 Betrag CHF 143'000.00						
5010.17	Manzelnweg, Strassensanierung	1'600.45		0		0.00	
	GV-Beschluss vom 26.11.2025 Betrag CHF 75'000.00						
6370.15	Grütweg, IR-Beiträge		49'000.00		0		0.00
<b>7</b>	<b>UMWELTSCHUTZ UND RAUMORDNUNG</b>	<b>303'284.45</b>	<b>7'395.02-</b>	<b>88'700</b>	<b>30'000</b>	<b>243'522.33</b>	<b>268'495.85</b>
<b>7101</b>	<b>Wasserversorgung SpF</b>	<b>275'546.81</b>	<b>2'632.39-</b>		<b>10'000</b>	<b>236'950.13</b>	<b>121'050.05</b>
5030.09	Niederwilerstr. Wasserleitung	44'552.07		0		92'027.53	
	GV-Beschluss vom 01.06.2022 Betrag CHF 220'000.00						
5030.10	Fahrdackerweg Wasserleitung	127'822.21		0		246.05	
	GV-Beschluss vom 30.11.2022 Betrag CHF 260'000.00						
5030.11	Grütweg, Wasserleitung	74'127.38		0		144'676.55	
	GV-Beschluss vom 27.11.2023 Betrag CHF 195'000.00						
5030.12	Klostermatt, Wasserleitung	6'325.07		0		0.00	
	GV-Beschluss vom 26.11.2025 Betrag CHF 310'000.00						

# Investitionsrechnung

Gemeinde Tägerig  
Buchungsperiode 2025

Einwohnergemeinde	Rechnung 2025		Budget 2025		Rechnung 2024	
	Ausgaben	Einnahmen	Ausgaben	Einnahmen	Ausgaben	Einnahmen
5030.13 Manzelweg, Wasserleitung GV-Beschluss vom 26.11.2025 Betrag CHF 285'000.00	5'576.18		0		0.00	
5540.01 Dotationskapit. IKA Wasser2035 GdeVer 08.06.2021 Betrag CHF 80'000.00	17'143.90		0		0.00	
6370.00 Anschlussgebühren Wasser		2'632.39-		10'000		121'050.05
<b>7201 Abwasserbeseitigung SpF</b>	<b>27'737.64</b>	<b>4'762.63-</b>	<b>88'700</b>	<b>20'000</b>	<b>6'572.20</b>	<b>147'445.80</b>
5030.01 Manzelweg, Abwasserleitung GV-Beschluss vom 26.11.2025 Betrag CHF 100'000.00	2'452.36		0		0.00	
5290.01 GEP II, Generelle Entw.Planung GV-Beschluss vom 27.11.2023 Betrag CHF 245'000.00	25'285.28		88'700		6'572.20	
6370.00 Anschlussgebühren Abwasser		4'762.63-		20'000		147'445.80
<b>9 FINANZEN</b>	<b>41'604.98</b>	<b>400'871.30</b>	<b>30'000</b>	<b>88'700</b>	<b>268'495.85</b>	<b>674'553.03</b>
<b>9990 Abschluss</b>	<b>41'604.98</b>	<b>400'871.30</b>	<b>30'000</b>	<b>88'700</b>	<b>268'495.85</b>	<b>674'553.03</b>
5900.00 Passiv. Einnahmen EWG	49'000.00		0		0.00	
5900.01 Passiv. Einnahmen Wasser	2'632.39-		10'000		121'050.05	
5900.02 Passiv. Einnahmen Abwasser	4'762.63-		20'000		147'445.80	
6900.00 Aktiv. Ausgaben EWG		97'586.85		0		431'030.70
6900.01 Aktiv. Ausgaben Wasser		275'546.81		0		236'950.13
6900.02 Aktiv. Ausgaben Abwasser		27'737.64		88'700		6'572.20

# Investitionsrechnung

Gemeinde Tägerig  
Buchungsperiode 2025

Einwohnergemeinde Artengliederung		Rechnung 2025		Budget 2025		Rechnung 2024	
		Ausgaben	Einnahmen	Ausgaben	Einnahmen	Ausgaben	Einnahmen
	<b>Einwohnergemeinde</b>	<b>442'476.28</b>	<b>442'476.28</b>	<b>118'700</b>	<b>118'700</b>	<b>943'048.88</b>	<b>943'048.88</b>
<b>5</b>	<b>Investitionsausgaben</b>	<b>442'476.28</b>		<b>118'700</b>		<b>943'048.88</b>	
50	Sachanlagen	306'442.12				667'980.83	
52	Immaterielle Anlagen	25'285.28		88'700		6'572.20	
55	Beteiligungen und Grundkapitalien	17'143.90					
56	Eigene Investitionsbeiträge	52'000.00					
59	Übertrag an Bilanz	41'604.98		30'000		268'495.85	
<b>6</b>	<b>Investitionseinnahmen</b>		<b>442'476.28</b>		<b>118'700</b>		<b>943'048.88</b>
63	Investitionsbeiträge für eigen Rechnung		41'604.98		30'000		268'495.85
69	Übertrag an Bilanz		400'871.30		88'700		674'553.03

# Investitionsrechnung

Gemeinde Tägerig  
Buchungsperiode 2025

Einwohnergemeinde Artengliederung		Rechnung 2025		Budget 2025		Rechnung 2024	
		Ausgaben	Einnahmen	Ausgaben	Einnahmen	Ausgaben	Einnahmen
<b>5</b>	<b>Investitionsausgaben</b>	<b>442'476.28</b>		<b>118'700</b>		<b>943'048.88</b>	
5010	Strassen / Verkehrswege	45'586.85				431'030.70	
5030	Übrige Tiefbauten allgemein	260'855.27				236'950.13	
5290	Übrige immaterielle Anlagen	25'285.28		88'700		6'572.20	
5540	Beteiligungen an öffentlichen Unternehmungen	17'143.90					
5610	Investitionsbeiträge an Kanton und Konkordate	52'000.00					
5900	Passivierte Einnahmen	41'604.98		30'000		268'495.85	
<b>6</b>	<b>Investitionseinnahmen</b>		<b>442'476.28</b>		<b>118'700</b>		<b>943'048.88</b>
6370	Investitionsbeiträge von privaten Haushalten		41'604.98		30'000		268'495.85
6900	Aktiviert Ausgaben		400'871.30		88'700		674'553.03

# Bilanz

**Gemeinde Tägerig**  
Buchungsperiode 2025

Einwohnergemeinde		Anfangsbestand per 01.01.2025	Zuwachs	Veränderung Abgang	Endbestand per 31.12.2025
	<b>Einwohnergemeinde</b>				
1	Aktiven	16'421'156.75	38'176'637.63	38'504'902.50	16'092'891.88
2	Passiven	16'421'156.75	12'330'114.25	12'658'379.12	16'092'891.88

# Bilanz

Gemeinde Tägerig  
Buchungsperiode 2025

Einwohnergemeinde		Anfangsbestand per 01.01.2025	Zuwachs	Veränderung Abgang	Endbestand per 31.12.2025
<b>1</b>	<b>Aktiven</b>	<b>16'421'156.75</b>	<b>38'176'637.63</b>	<b>38'504'902.50</b>	<b>16'092'891.88</b>
<b>10</b>	<b>Finanzvermögen</b>	<b>4'127'196.23</b>	<b>37'775'766.33</b>	<b>38'078'797.60</b>	<b>3'824'164.96</b>
<b>100</b>	<b>Flüssige Mittel</b>	<b>1'276'718.81</b>	<b>14'131'028.19</b>	<b>13'501'698.34</b>	<b>1'906'048.66</b>
<b>1000</b>	<b>Kasse</b>	<b>2'890.65</b>	<b>40'462.15</b>	<b>38'538.30</b>	<b>4'814.50</b>
10000.01	Kasse	2'890.65	40'462.15	38'538.30	4'814.50
<b>1001</b>	<b>Post</b>	<b>945'594.00</b>	<b>6'680'547.53</b>	<b>6'425'916.83</b>	<b>1'200'224.70</b>
10010.01	Postfinance	945'594.00	6'680'547.53	6'425'916.83	1'200'224.70
<b>1002</b>	<b>Bank</b>	<b>328'234.16</b>	<b>7'410'018.51</b>	<b>7'037'243.21</b>	<b>701'009.46</b>
10020.01	Raiffeisenbank	80'149.36	810'200.00	636'827.25	253'522.11
10020.02	UBS AG (bis 13.10.25: CS)	248'084.80	6'599'818.51	6'400'415.96	447'487.35
<b>101</b>	<b>Forderungen</b>	<b>2'416'063.97</b>	<b>23'532'444.49</b>	<b>24'519'837.56</b>	<b>1'428'670.90</b>
<b>1010</b>	<b>Forderungen aus Lieferungen</b>	<b>682'357.40</b>	<b>747'944.65</b>	<b>1'013'913.50</b>	<b>416'388.55</b>
10100.01	D Forderungen Sammelkonto		74.00	74.00	
10100.11	HI Forderungen Diverse	87'900.05	320'873.85	351'817.70	56'956.20
10100.12	HI Forderungen prov AnschlussG	210'597.25		979.80	209'617.45
10100.13	HI Gebühren Wa/Abwa/GG	383'860.10	410'014.05	644'059.25	149'814.90
10100.20	Diverse Forderungen		2'301.20	2'301.20	
10100.60	Twint Abrechnungskonto		4'871.00	4'871.00	
10100.65	SumUp Abrechnungskonto		9'810.55	9'810.55	
<b>1012</b>	<b>Steuerforderungen</b>	<b>1'611'033.50</b>	<b>22'070'161.75</b>	<b>22'807'720.20</b>	<b>873'475.05</b>
10120.01	SL Sammelkonto	1'608'154.65	9'496'057.52	10'325'390.72	778'821.45
10120.02	SL Direktzahlungen		504'064.85	504'064.85	
10120.03	SL ESR-/ASR-Zahlungen		10'411'160.75	10'411'160.75	
10120.04	SL Aktien-/Quellensteuern	62.55	167'969.55	167'993.10	39.00
10120.05	SL Rückerstatt./Verrechn.		206'400.00	206'400.00	
10120.08	SL Rückzahlungen auf Konto		1'105'687.48	1'105'687.48	
10120.99	Wertberichtigung Steuern	84'207.00-	42'987.00		41'220.00-
10121.11	Nachsteuern und Bussen	7'375.90		7'375.90	

# Bilanz

Gemeinde Tägerig  
Buchungsperiode 2025

Einwohnergemeinde		Anfangsbestand per 01.01.2025	Veränderung		Endbestand per 31.12.2025
			Zuwachs	Abgang	
10121.12	Grundstücksgewinnsteuern	60'520.00	135'834.60	60'520.00	135'834.60
10121.13	Erbschafts-/Schenkungssteuern	19'127.40		19'127.40	
<b>1015</b>	<b>Interne Kontokorrente</b>		<b>636'767.25</b>	<b>636'767.25</b>	
10153.01	Löhne Sammelkonto		636'767.25	636'767.25	
<b>1019</b>	<b>Übrige Forderungen</b>	<b>122'673.07</b>	<b>77'570.84</b>	<b>61'436.61</b>	<b>138'807.30</b>
10192.01	MwSt-Vorsteuern ER Wasser		4'636.33	4'636.33	
10192.02	MwSt-Vorsteuern IR Wasser		21'440.47	21'440.47	
10192.11	MwSt-Vorsteuern ER Abwasser		15'449.66	15'449.66	
10192.12	MwSt-Vorsteuern IR Abwasser		2'220.66	2'220.66	
10192.21	MwSt-Vorsteuern ER Abfall		8'484.71	8'484.71	
10192.80	MwSt-Guthabenkonto	2'281.52	6'923.26	9'204.78	
10193.01	Floss-/Stockacker, Erschliess.		138'807.30		138'807.30
10196.02	Floss-/Stockacker neu 10193.01	120'391.55	120'391.55-		
<b>104</b>	<b>Aktive Rechnungsabgrenzungen</b>	<b>57'261.70</b>	<b>103'586.90</b>	<b>57'261.70</b>	<b>103'586.90</b>
<b>1041</b>	<b>Sach-/übr. Betriebsaufwand</b>	<b>500.00</b>	<b>23'384.00</b>	<b>500.00</b>	<b>23'384.00</b>
10410.01	RA Sach-/übr. Betriebsaufwand	500.00	23'384.00	500.00	23'384.00
<b>1042</b>	<b>Steuern</b>	<b>41'773.60</b>	<b>71'702.90</b>	<b>41'773.60</b>	<b>71'702.90</b>
10420.01	RA Steuern	41'773.60	71'702.90	41'773.60	71'702.90
<b>1043</b>	<b>Transfers Erfolgsrechnung</b>	<b>14'988.10</b>		<b>14'988.10</b>	
10430.01	RA Transfers der ER Erfolgsrechnung	14'988.10		14'988.10	
<b>1045</b>	<b>Übriger betrieblicher Ertrag</b>		<b>8'500.00</b>		<b>8'500.00</b>
10460.01	RA aktive Abgrenzungen IR		8'500.00		8'500.00
<b>106</b>	<b>Vorräte</b>	<b>5'905.75</b>	<b>8'706.75</b>		<b>14'612.50</b>
<b>1060</b>	<b>Handelswaren</b>	<b>5'905.75</b>	<b>8'706.75</b>		<b>14'612.50</b>
10600.01	Vorrat Heizöl	5'905.75	8'706.75		14'612.50

# Bilanz

Gemeinde Tägerig  
Buchungsperiode 2025

Einwohnergemeinde		Anfangsbestand per 01.01.2025	Zuwachs	Veränderung Abgang	Endbestand per 31.12.2025
<b>108</b>	<b>Sachanlagen FV</b>	<b>371'246.00</b>			<b>371'246.00</b>
<b>1080</b>	<b>Grundstücke FV</b>	<b>371'245.00</b>			<b>371'245.00</b>
10800.01	Grundstücke FV	371'245.00			371'245.00
<b>1084</b>	<b>Gebäude FV</b>	<b>1.00</b>			<b>1.00</b>
10840.01	Liegenschaften FV	1.00			1.00
<b>14</b>	<b>Verwaltungsvermögen</b>	<b>12'293'960.52</b>	<b>400'871.30</b>	<b>426'104.90</b>	<b>12'268'726.92</b>
<b>140</b>	<b>Sachanlagen VV</b>	<b>12'052'279.92</b>	<b>306'442.12</b>	<b>414'690.85</b>	<b>11'944'031.19</b>
<b>1400</b>	<b>Grundstücke VV unüberbaut</b>	<b>3'677'796.00</b>			<b>3'677'796.00</b>
14000.01	Grundstücke	3'677'796.00			3'677'796.00
<b>1401</b>	<b>Strassen / Verkehrswege</b>	<b>1'436'772.80</b>		<b>46'478.05</b>	<b>1'390'294.75</b>
14010.01	Strassen / Verkehrswege	2'114'668.80			2'114'668.80
14010.99	WB Strassen / Verkehrswege	677'896.00-		46'478.05	724'374.05-
<b>1403</b>	<b>Übrige Tiefbauten</b>	<b>3'174'626.65</b>		<b>129'217.20</b>	<b>3'045'409.45</b>
14030.01	Tiefbauten EGW	1'072'173.20			1'072'173.20
14030.99	WB Tiefbauten EWG	375'506.15-		59'036.30	434'542.45-
14031.01	Tiefbauten Wasser	2'072'593.60			2'072'593.60
14031.99	WB Tiefbauten Wasser	494'330.55-		41'513.10	535'843.65-
14032.01	Tiefbauten Abwasser	1'412'635.15			1'412'635.15
14032.99	WB Tiefbauten Abwasser	512'938.60-		28'667.80	541'606.40-
<b>1404</b>	<b>Hochbauten</b>	<b>2'817'576.20</b>		<b>189'995.60</b>	<b>2'627'580.60</b>
14040.01	Hochbauten EWG	5'312'705.60			5'312'705.60
14040.99	WB Hochbauten EWG	3'709'483.45-		143'289.70	3'852'773.15-
14041.01	Hochbauten Wasser	1'634'706.25			1'634'706.25
14041.99	WB Hochbauten Wasser	420'353.20-		46'705.90	467'059.10-
14042.01	Hochbauten Abwasser	1.00			1.00

# Bilanz

Gemeinde Tägerig  
Buchungsperiode 2025

Einwohnergemeinde		Anfangsbestand per 01.01.2025	Zuwachs	Veränderung Abgang	Endbestand per 31.12.2025
<b>1405</b>	<b>Waldungen</b>	<b>2'375.00</b>			<b>2'375.00</b>
14050.01	Waldungen	2'375.00			2'375.00
<b>1406</b>	<b>Mobilien VV</b>	<b>7.00</b>			<b>7.00</b>
14060.01	Mobilien EWG	194'325.50			194'325.50
14060.99	WB Mobilien EWG	194'321.50-			194'321.50-
14061.01	Mobilien Wasser	25'000.00			25'000.00
14061.99	WB Mobilien Wasser	24'999.00-			24'999.00-
14062.01	Mobilien Abwasser	25'000.00			25'000.00
14062.99	WB Mobilien Abwasser	24'999.00-			24'999.00-
14063.01	Mobilien Abfall	25'000.00			25'000.00
14063.99	WB Mobilien Abfall	24'999.00-			24'999.00-
<b>1407</b>	<b>Anlagen im Bau VV</b>	<b>943'126.27</b>	<b>306'442.12</b>	<b>49'000.00</b>	<b>1'200'568.39</b>
14070.10	Anl. im Bau, Strassen/Wege	588'181.55	45'586.85	49'000.00	584'768.40
14071.30	Anl. im Bau, Tiefbau Wasser	354'944.72	258'402.91		613'347.63
14072.30	Anl. im Bau, Tiefbau, Abwa		2'452.36		2'452.36
<b>142</b>	<b>Immaterielle Anlagen</b>	<b>80'235.05</b>	<b>25'285.28</b>		<b>105'520.33</b>
<b>1427</b>	<b>Immat. Anlagen in Realisierung</b>	<b>80'234.05</b>	<b>25'285.28</b>		<b>105'519.33</b>
14272.01	Immat. Anlagen in Realisierung	80'234.05	25'285.28		105'519.33
<b>1429</b>	<b>Übrige immaterielle Anlagen</b>	<b>1.00</b>			<b>1.00</b>
14290.01	Übrige Immaterielle Anlagen	139'000.00			139'000.00
14290.99	WB übrige immaterielle Anlagen	138'999.00-			138'999.00-
<b>145</b>	<b>Beteiligungen, Grundkapitalien</b>	<b>14'856.10</b>	<b>17'143.90</b>		<b>32'000.00</b>
<b>1454</b>	<b>Beteiligungen</b>	<b>14'856.10</b>	<b>17'143.90</b>		<b>32'000.00</b>
14541.01	D.Kapital IKA Wasser2035	14'856.10	17'143.90		32'000.00

# Bilanz

Gemeinde Tägerig  
Buchungsperiode 2025

Einwohnergemeinde		Anfangsbestand per 01.01.2025	Zuwachs	Veränderung Abgang	Endbestand per 31.12.2025
<b>146</b>	<b>Investitionsbeiträge</b>	<b>146'589.45</b>	<b>52'000.00</b>	<b>11'414.05</b>	<b>187'175.40</b>
<b>1462</b>	<b>IR-Beiträge an Gden/Verbände</b>	<b>91'215.90</b>		<b>7'107.35</b>	<b>84'108.55</b>
14620.01	IR-Beiträge Gden EWG	156'478.00			156'478.00
14620.99	WB IR-Beiträge Gden EWG	65'262.10-		7'107.35	72'369.45-
14622.01	IR-Beiträge an Gden, Abwasser	318'000.00			318'000.00
14622.99	WB IR-Beiträge an Gden, Abwa	318'000.00-			318'000.00-
<b>1464</b>	<b>IR-Beiträge öffent Unternehmen</b>	<b>47'373.55</b>		<b>4'306.70</b>	<b>43'066.85</b>
14640.01	IR-B. an öf. Unternehmen EWG	114'000.00			114'000.00
14640.99	WB IR-B. an öf Unternehmen EWG	66'626.45-		4'306.70	70'933.15-
<b>1469</b>	<b>IR-Beiträge Anlage im Bau</b>	<b>8'000.00</b>	<b>52'000.00</b>		<b>60'000.00</b>
14690.01	IR-Beiträge Anlagen im Bau	8'000.00	52'000.00		60'000.00
<b>2</b>	<b>Passiven</b>	<b>16'421'156.75</b>	<b>12'330'114.25</b>	<b>12'658'379.12</b>	<b>16'092'891.88</b>
<b>20</b>	<b>Fremdkapital</b>	<b>3'854'004.20</b>	<b>11'721'729.13</b>	<b>12'487'079.66</b>	<b>3'088'653.67</b>
<b>200</b>	<b>Laufende Verbindlichkeiten</b>	<b>2'207'192.01</b>	<b>11'437'115.95</b>	<b>12'058'288.01</b>	<b>1'586'019.95</b>
<b>2000</b>	<b>Laufende Verbindlichkeiten</b>	<b>246'246.80</b>	<b>5'773'361.00</b>	<b>5'892'280.68</b>	<b>127'327.12</b>
20000.01	Kreditoren Sammelkonto	46'200.00-	5'065'486.00	4'904'538.63	114'747.37
20000.11	HI Kreditoren Sammelkonto IR		469'960.05	457'810.30	12'149.75
20000.80	Kreditoren Manuell	292'446.80	37'376.40	329'823.20	
20001.01	Sozialversicherungen SVA		99'108.95	98'678.95	430.00
20001.02	Pensionskasse		83'819.60	83'819.60	
20001.03	Unfallversicherung		11'095.00	11'095.00	
20001.04	Krankentaggeldversicherung		6'515.00	6'515.00	
<b>2001</b>	<b>Kontokorrente mit Dritten</b>	<b>463'932.98</b>	<b>30'570.10</b>	<b>17'606.75</b>	<b>476'896.33</b>
20010.01	KK mit Ortsbürger	463'932.98	30'570.10	17'606.75	476'896.33
<b>2002</b>	<b>Steuern</b>	<b>1'426'521.76</b>	<b>5'457'258.85</b>	<b>5'932'245.63</b>	<b>951'534.98</b>
20020.01	Kantonssteuern	589'670.30	4'484'570.00	4'778'199.85	296'040.45
20020.02	Reformierte Kirchensteuer	122'706.70	115'971.15	196'451.05	42'226.80

# Bilanz

Gemeinde Tägerig  
Buchungsperiode 2025

Einwohnergemeinde		Anfangsbestand per 01.01.2025	Veränderung		Endbestand per 31.12.2025
			Zuwachs	Abgang	
20020.03	Katholische Kirchensteuer	206'816.15	292'107.60	383'653.30	115'270.45
20020.04	Christkath. Kirche	837.75	2'292.40	937.80	2'192.35
20020.05	Direkte Bundessteuer		24'987.25	2'645.50	22'341.75
20020.13	Habensaldo SL Steuerbezug	126'446.35	143'805.95	126'446.35	143'805.95
20020.14	Überzahlung Steuern ord. Verf.	380'044.51	326'815.36	380'044.51	326'815.36
20022.01	MwSt-U. ER Wasser 2.6%		5'208.03	5'208.03	
20022.11	MwSt-U. ER Abwasser 8.1%		11'594.97	11'594.97	
20022.21	MwSt-U. ER Abfall 8.1%		11'571.15	11'571.15	
20022.80	MwSt-Abrechnungskonto		38'334.99	35'493.12	2'841.87
<b>2005</b>	<b>Interne Kontokorrente</b>		<b>175'924.00</b>	<b>175'924.00</b>	
20055.80	Abrechnung Diverses		175'924.00	175'924.00	
<b>2006</b>	<b>Depotgelder und Kautionen</b>	<b>69'635.05</b>		<b>40'230.95</b>	<b>29'404.10</b>
20060.20	KK Soziale Dienste	69'635.05		40'230.95	29'404.10
<b>2009</b>	<b>Übr. laufende Verpflichtungen</b>	<b>855.42</b>	<b>2.00</b>		<b>857.42</b>
20090.01	Fonds für Schullager	855.42	2.00		857.42
<b>204</b>	<b>Passive Rechnungsabgrenzungen</b>	<b>306'274.00</b>	<b>292'008.20</b>	<b>306'274.00</b>	<b>292'008.20</b>
<b>2041</b>	<b>Sach-/übr. Betriebsaufwand</b>	<b>8'000.00</b>	<b>29'941.50</b>	<b>8'000.00</b>	<b>29'941.50</b>
20410.01	RA Sach-/übr. Betriebsaufwand	8'000.00	29'941.50	8'000.00	29'941.50
<b>2042</b>	<b>Steuern</b>	<b>114'375.00</b>	<b>102'045.40</b>	<b>114'375.00</b>	<b>102'045.40</b>
20420.01	RA Steuern	114'375.00	102'045.40	114'375.00	102'045.40
<b>2043</b>	<b>Transfers der Erfolgsrechnung</b>	<b>106'600.00</b>	<b>151'188.55</b>	<b>106'600.00</b>	<b>151'188.55</b>
20430.01	RA Transfers der ER (36/37/46)	106'600.00	151'188.55	106'600.00	151'188.55
<b>2046</b>	<b>Passive Rg-Abgrenzungen IR</b>	<b>77'299.00</b>	<b>8'832.75</b>	<b>77'299.00</b>	<b>8'832.75</b>
20460.01	RA passive Rg-Abgrenzungen IR	77'299.00	8'832.75	77'299.00	8'832.75

# Bilanz

Gemeinde Tägerig  
Buchungsperiode 2025

Einwohnergemeinde		Anfangsbestand per 01.01.2025	Zuwachs	Veränderung Abgang	Endbestand per 31.12.2025
<b>205</b>	<b>Kurzfristige Rückstellungen</b>	<b>45'000.00</b>			<b>45'000.00</b>
<b>2051</b>	<b>Kurzfristige Rückstellungen für andere Ansprüche des Personals</b>	<b>19'000.00</b>			<b>19'000.00</b>
20510.01	Kurzfr. Rückstellung Personal	19'000.00			19'000.00
<b>2052</b>	<b>Kurzfristige Rückstellungen für Prozesse</b>	<b>26'000.00</b>			<b>26'000.00</b>
20520.01	Kurzfr. Rückstellung Prozesse	26'000.00			26'000.00
<b>206</b>	<b>Langfristige Finanzverbindlichkeiten</b>	<b>1'040'325.95</b>	<b>7'395.02-</b>	<b>77'517.65</b>	<b>955'413.28</b>
<b>2068</b>	<b>Passivierte IR-Beiträge</b>	<b>1'040'325.95</b>	<b>7'395.02-</b>	<b>77'517.65</b>	<b>955'413.28</b>
20687.10	Anschlussgebühren Wasser	411'633.55	2'632.39-	29'692.85	379'308.31
20687.20	Anschlussgebühren Abwasser	628'692.40	4'762.63-	47'824.80	576'104.97
<b>209</b>	<b>Verbindlichkeiten SpF</b>	<b>255'212.24</b>			<b>255'212.24</b>
<b>2091</b>	<b>Verbindlichkeiten Fonds</b>	<b>255'212.24</b>			<b>255'212.24</b>
20910.01	Ersatzabgaben Schutzraumbauten	255'212.24			255'212.24
<b>29</b>	<b>Eigenkapital</b>	<b>12'567'152.55</b>	<b>608'385.12</b>	<b>171'299.46</b>	<b>13'004'238.21</b>
<b>290</b>	<b>Verpflichtungen (+) bzw. Vorschüsse (-) gegenüber Spezi</b>	<b>4'590'333.85</b>	<b>93'991.95</b>	<b>39'775.46</b>	<b>4'644'550.34</b>
<b>2900</b>	<b>Spezialfinanzierungen im EK</b>	<b>4'590'333.85</b>	<b>93'991.95</b>	<b>39'775.46</b>	<b>4'644'550.34</b>
29001.01	Spezialfinanzierung Wasser	1'951'340.25	68'381.34		2'019'721.59
29002.01	Spezialfinanzierung Abwasser	2'331'007.93		39'775.46	2'291'232.47
29003.01	Spezialfinanzierung Abfall	307'985.67	25'610.61		333'596.28

# Bilanz

Gemeinde Tägerig  
Buchungsperiode 2025

Einwohnergemeinde		Anfangsbestand per 01.01.2025	Zuwachs	Veränderung Abgang	Endbestand per 31.12.2025
<b>295</b>	<b>Aufwertungsreserve</b>	<b>1'255'830.55</b>		<b>131'524.00</b>	<b>1'124'306.55</b>
<b>2950</b> 29500.01	<b>Aufwertungsreserve</b> Aufwertungsreserve übr Anlagen	<b>1'255'830.55</b> 1'255'830.55		<b>131'524.00</b> 131'524.00	<b>1'124'306.55</b> 1'124'306.55
<b>299</b>	<b>Bilanzüberschuss/-fehlbetrag</b>	<b>6'720'988.15</b>	<b>514'393.17</b>		<b>7'235'381.32</b>
<b>2990</b> 29900.01	<b>Jahresergebnis</b> Jahresergebnis	<b>887'604.23</b> 887'604.23	<b>373'211.06-</b> 373'211.06-		<b>514'393.17</b> 514'393.17
<b>2999</b> 29990.01	<b>Kumulierte Ergebnisse Vorjahre</b> Kumulierte Ergebnisse Vorjahre	<b>5'833'383.92</b> 5'833'383.92	<b>887'604.23</b> 887'604.23		<b>6'720'988.15</b> 6'720'988.15

# GELDFLUSSRECHNUNG

Einwohnergemeinde Tägerig

2025

CHF

## Bezeichnung

Gesamtergebnis Erfolgsrechnung (+ = Ertragsüberschuss / - = Aufwandüberschuss)	568'609.66
Abschreibungen von Verwaltungsvermögen und Investitionsbeiträgen	377'104.90
Abtragung Bilanzfehlbetrag	0.00
Wertberichtigungen auf Darlehen und Beteiligungen	0.00
Auflösung passivierte Investitionsbeiträge (-)	-77'517.65
Entnahme (-) aus Aufwertungsreserve	-131'524.00
Realisierte Kursverluste (+) und Gewinne (-) / Wertberichtigungen Anlagen FV	0.00
Aufwertung VV (-)	0.00
Abnahme (+) / Zunahme (-) von Forderungen	1'186'032.67
Abnahme (+) / Zunahme (-) von aktiven Rechnungsabgrenzungen	-37'825.20
Abnahme (+) / Zunahme (-) von Vorräten	-8'706.75
Abnahme (-) / Zunahme (+) von laufenden Verbindlichkeiten	-645'374.77
Abnahme (-) / Zunahme (+) von passiven Rechnungsabgrenzungen	54'200.45
Abnahme (-) / Zunahme (+) von kurzfristigen Rückstellungen	-45'000.00
Abnahme (-) / Zunahme (+) von langfristigen Rückstellungen	0.00
Abnahme (-) / Zunahme (+) von Fonds im Eigenkapital	0.00
Abnahme (-) / Zunahme (+) von Legaten und Stiftungen ohne eigene Rechtspersönlichkeit im EK	0.00
Abnahme (-) / Zunahme (+) von Rücklagen der Globalbudgetbereiche	0.00
Abnahme (-) / Zunahme (+) von Vorfinanzierungen	0.00

**Geldfluss aus operativer Tätigkeit 1'239'999.31**

## Geldfluss aus Investitions- und Anlagentätigkeit

Liquiditätswirksame Einnahmen (+) der Investitionsrechnung (exkl. Darlehen/Beteiligungen)	-165'534.62
Liquiditätswirksame Ausgaben (-) der Investitionsrechnung (exkl. Darlehen/Beteiligungen)	-458'098.19
Rückzahlung bzw. Verkauf (+) von Darlehen und Beteiligungen, Grundkapitalien VV	0.00
Vergabe bzw. Kauf (-) von Darlehen und Beteiligungen, Grundkapitalien VV	0.00

**Geldfluss aus Investitionstätigkeit ins Verwaltungsvermögen -623'632.81**

Verkauf (+) von Sachanlagen FV	0.00
Kauf (-) / Investitionen (-) von Sachanlagen FV	0.00
Zunahme (-) / Abnahme (+) von Kontokorrenten (aktive) mit Dritten	0.00
Verkauf (+) von Finanzanlagen FV	0.00
Kauf (-) von Finanzanlagen FV	0.00

**Geldfluss aus Anlagentätigkeit ins Finanzvermögen 0.00**

**Geldfluss aus Investitions- und Anlagentätigkeit -623'632.81**

## Geldfluss aus Finanzierungstätigkeit

Abnahme (-) / Zunahme (+) von Kontokorrenten (passive) mit Dritten	12'963.35
Aufnahme (+) von Finanzverbindlichkeiten	0.00
Rückzahlung (-) von Finanzverbindlichkeiten	0.00
Abnahme (-) / Zunahme (+) von Verbindlichkeiten gegenüber Fonds im Fremdkapital	0.00
Zunahme (+) von Legaten und Stiftungen ohne eigene Rechtspersönlichkeit im EK	0.00

**Geldfluss aus Finanzierungstätigkeit 12'963.35**

**Total Geldfluss 629'329.85**

Bestand Flüssige Mittel 1.1. 1'276'718.81

**Bestand Flüssige Mittel 31.12. 1'906'048.66**

Kontrollrechnung Differenz Geldfluss 0.00

# Eigenkapitalnachweis: Einwohnergemeinde

Gemeinde Tägerig  
Buchungsperiode 2025

	Verpflichtungen / Vorschüsse gegenüber Spezialfinanzierungen	Fonds	Rücklagen der Globalbudget- bereiche	Vorfinanz- ierungen	Aufwertungs- reserve VV	Marktwert- und Wertschwän- kungsreserve FV	Bilanz- überschuss / -fehlbetrag	Eigenkapital Total
<b>Alle Beträge in CHF</b>	<b>290</b>	<b>291</b>	<b>292</b>	<b>293</b>	<b>295</b>	<b>296</b>	<b>299</b>	<b>29</b>
<b>Bestand per 01.01.2025</b>	<b>4'590'333.85</b>	<b>0.00</b>	<b>0.00</b>	<b>0.00</b>	<b>1'255'830.55</b>	<b>0.00</b>	<b>6'720'988.15</b>	<b>12'567'152.55</b>
Einlagen in Spezialfinanzierungen EK (3510)	0.00	0.00	0.00	0.00	0.00	0.00	0.00	0.00
Entnahmen aus Spezialfinanzierungen EK (4510)	0.00	0.00	0.00	0.00	0.00	0.00	0.00	0.00
Einlagen in Fonds EK (3511)	0.00	0.00	0.00	0.00	0.00	0.00	0.00	0.00
Entnahmen aus Fonds EK (4511)	0.00	0.00	0.00	0.00	0.00	0.00	0.00	0.00
Einlagen in Legate und Stiftungen im EK (3512)	0.00	0.00	0.00	0.00	0.00	0.00	0.00	0.00
Entnahmen Legate und Stiftungen im EK (4512)	0.00	0.00	0.00	0.00	0.00	0.00	0.00	0.00
Einlagen in Rücklagen der Globalbudgetbereiche (3892)	0.00	0.00	0.00	0.00	0.00	0.00	0.00	0.00
Entnahmen aus Rücklagen der Globalbudgetbereiche (4892)	0.00	0.00	0.00	0.00	0.00	0.00	0.00	0.00
Einlagen in Vorfinanzierungen EK (3893)	0.00	0.00	0.00	0.00	0.00	0.00	0.00	0.00
Entnahmen aus Vorfinanzierungen EK (4893)	0.00	0.00	0.00	0.00	0.00	0.00	0.00	0.00
Einlagen in Marktwert und Wertschwankungsreserve EK (3896)	0.00	0.00	0.00	0.00	0.00	0.00	0.00	0.00
Entnahmen aus Marktwert und Wertschwankungsreserve EK (4896)	0.00	0.00	0.00	0.00	0.00	0.00	0.00	0.00
Entnahmen aus Aufwertungsreserve (4895)	0.00	0.00	0.00	0.00	131'524.00-	0.00	0.00	131'524.00-
Abtragung Bilanzfehlbetrag (3899)	0.00	0.00	0.00	0.00	0.00	0.00	0.00	0.00
Umbuchungen innerhalb des Eigenkapitals	0.00	0.00	0.00	0.00	0.00	0.00	0.00	0.00
Jahresergebnis (90)	54'216.49	0.00	0.00	0.00	0.00	0.00	514'393.17	568'609.66
<b>Bestand per 31.12.2025</b>	<b>4'644'550.34</b>	<b>0.00</b>	<b>0.00</b>	<b>0.00</b>	<b>1'124'306.55</b>	<b>0.00</b>	<b>7'235'381.32</b>	<b>13'004'238.21</b>
Differenz: Bilanz -> Erfolgsrechnung	0.00	0.00	0.00	0.00	0.00	0.00	0.00	0.00

# Rückstellungsspiegel: Einwohnergemeinde

Gemeinde Tägerig  
Buchungsperiode 2025

	Kurzfristige Rück- stellungen aus Mehrleistungen des Personals	Kurzfristige Rück- stellungen für andere Ansprüche des Personals	Kurzfristige Rück- stellungen für Prozesse	....	Rückstellungen für langfristige Ansprüche des Personals	Rückstellungen für Prozesse	....	Rückstellungen Total
Alle Beträge in CHF	2050	2051	2052	2053 - 2059	2081	2082	2083 - 2089	205x / 208x
<b>Bestand per 01.01.2025</b>	<b>0.00</b>	<b>19'000.00</b>	<b>26'000.00</b>	<b>0.00</b>	<b>0.00</b>	<b>0.00</b>	<b>0.00</b>	<b>45'000.00</b>
Bildungen (inkl. Erhöhungen)	0.00	0.00	0.00	0.00	0.00	0.00	0.00	0.00
Verwendungen / Auflösungen	0.00	19'000.00	26'000.00	0.00	0.00	0.00	0.00	45'000.00
<b>Bestand per 31.12.2025</b>	<b>0.00</b>	<b>0.00</b>	<b>0.00</b>	<b>0.00</b>	<b>0.00</b>	<b>0.00</b>	<b>0.00</b>	<b>0.00</b>

**BETEILIGUNGS- UND GEWÄHRLEISTUNGSSPIEGEL**

Gemeinde Tägerig

Organisation	Rechtsform	Tätigkeitsgebiet	Bemerkungen
Privatrechtliche Unternehmungen (Aktiengesellschaften, Gesellschaften mit beschränkter Haftung, Genossenschaften)			
keine			
<b>Gemeindeverbände</b>			
Abwasserverband Region Mellingen	Gemeindeverband	Abnahme und Reinigung des von den Verbandsgemeinden angelieferten Abwassers	Anteil Betriebskosten: 6.45%
Kehrichtverwertung Region Baden-Brugg	Gemeindeverband	Verwertung und Verbrennung Kehricht und Sperrgut. Betreibung einer Kehrichtverbrennungsanlage	Anteil Tägerig: 0.558%
ZSO Aargau Ost	Gemeindeverband	Organisation Bevölkerungsschutz und Zivilschutz	Anteil Tägerig: 1.4%
Mütter- und Väterberatung Bezirk Bremgarten	Verein	Beratung und Begleitung der Eltern von Säuglingen und Kleinkindern	-
Kindes- und Erwachsenenschutzdienst Bezirk Bremgarten	Gemeindeverband	Organisation und Führung des Kindes- u. Erwachsenenschutzes	-
Regionalplanungsverband Mutschellen-Reusstal-Kelleramt	Regionalplanungsverband	Erarbeitung/Beratung von/bei regionalen Grundlagen/Konzepten für die kant. Planungen (§ 3 Satzungen)	neu seit 1.1.2020
IKA Wasser2035 (interkommunale Anstalt)	Gemeindeverbund Bünztaal-Reusstal	Sicherung der Trinkwasserversorgung	Gründung am 09.06.2022
<b>Verträge</b>			
Alimentenkassio Aargau	Rahmenvertrag	Alimentenkassio-Mandate im Auftragsverhältnis	
Consalis GmbH	Vertrag	Aufgaben des kommunalen Sozialdienstes	-
BC AG	Vertrag	Externe Bauverwaltung	
Feuerwehr Regio Mellingen	Gemeindevertrag	Organisation der Feuerwehr	-
FC Tägerig	Baurechtsvertrag	Baurecht Parzelle 399	
Forstbetrieb Reusstal	Gemeindevertrag	Bildung und Führung des Forstbetriebes Künten, Niederrohrdorf, Niederwil, Stetten, Tägerig	
Genossenschaft Hallenbad Mellingen	Nutzungsvertrag 16.03.2015	Benützung des Hallenbades für 1 Stunde jeweils Montags.	Kosten Jahresstunde: 6'400.00
Holzschneitzelheizung Tägerig	Wärmelieferverträge	mit Privaten und Seniorenzentrum Tägerig	
Musikschule	Vertrag	Führung der Musikschule durch den Gemeindeverband Schule Mellingen-Wohlenschwil	
Verein Pétanquefreunde Tägerig	Baurechtsvertrag	Baurecht Parzelle 12.60	
Regionales Betreibungsamt Heitersberg-Reusstal, Niederrohrdorf	Gemeindevertrag	Erfüllung aller Aufgaben des Betreibungsamtes	ab 2017 werden keine Gebühren mehr erhoben
Regionales Zivilstandsamt Mellingen	Gemeindevertrag	Erfüllung aller Aufgaben des Zivilstandswesens	-
Regionales Steueramt Mellingen-Tägerig	Gemeindevertrag	Erfüllung aller Aufgaben des Gemeindesteueramtes	-
Regionalpolizei Rohrdorferberg-Reusstal	Gemeindevertrag	Gewährleisten der polizeilichen Grundversorgung	-
Röm. Kath. Kirchengemeinde	Dienstbarkeitsvertrag	Parzellen 76/77/402, Fahrwegrecht, Benützungsrecht	
Pro Senectute Aargau, Aarau	Leistungsvereinbarung	Anlauf- und Beratungsstelle gem. Pflegegesetz §18	
Schulgemeinde Mellingen	Vertrag	Errichtung und Betrieb der Kreisschule Mellingen	
Spitex Heitersberg	Verein	Bereitstellung Angebot spitalexterne Dienste	Leistungsvereinbarung vom 20. August 2019
Wasserbezug Mellingen	Öffentl.-rechtl. Vertrag	Bezug von Trinkwasser	-
Wasserbezug Häggingen	Öffentl.-rechtl. Vertrag	Bezug von Trinkwasser	-
Gemeinde Mellingen - Mitbenützung Kanalisation	Gemeindevertrag	Mitbenützung Anlagen der Kanalisation Mellingen	-
<b>Andere</b>			
<b>Eventualverbindlichkeiten</b>			<b>Bemerkungen</b>
keine			
<b>Eventualguthaben</b>			<b>Bemerkungen</b>
keine			

# Kreditkontrolle Einwohnergemeinde

Gemeinde Tägerig  
Buchungsperiode 2025

Kreditkontrolle Rechnung 2025		Kredit- betrag	Zusatz- kredit	Kumulierte Ausgaben bis 31.12. 2024	Kumulierte Einnahmen bis 31.12. 2024	Rechnung 2025		Budget 2025		Verfügbarer Restkredit
						Ausgaben	Einnahmen	Ausgaben	Einnahmen	
<b>6</b>	<b>VERKEHR</b>									
6150.5010.10	Niederwilerstr. Beleuchtung GV-Beschluss vom 01.06.2022 Betrag CHF 55'000.00	55'000		34'980		4'270-				24'289
6150.5010.11	Niederwilerstr. Sanierung GV-Beschluss vom 01.06.2022 Betrag CHF 145'000.00	145'000		307'408		138'019-				0
6150.5010.12	Fahrdackerweg Beleuchtung GV-Beschluss vom 30.11.2022 Betrag CHF 60'000.00	60'000		39'937		3'086-				23'148
6150.5010.13	Fahrdackerweg Sanierung GV-Beschluss vom 30.11.2022 Betrag CHF 110'000.00	110'000		184'405		88'638-				14'232
6150.5010.14	Grütweg Beleuchtung GV-Beschluss vom 27.11.2023 Betrag CHF 40'000.00	40'000		2'024		49'882				0
6150.5010.15	Grütweg, Strassenbau GV-Beschluss vom 27.11.2023 Betrag CHF 290'000.00	290'000		19'424		225'894				44'680
6150.5010.16	Klostermatt, Strassensanierung GV-Beschluss vom 26.11.2025 Betrag CHF 143'000.00	143'000				2'224				140'775
6150.5010.17	Manzelnweg, Strassensanierung GV-Beschluss vom 26.11.2025 Betrag CHF 75'000.00	75'000				1'600				73'399
<b>7</b>	<b>UMWELTSCHUTZ UND RAUMORDNUNG</b>									
7101.5030.09	Niederwilerstr. Wasserleitung GV-Beschluss vom 01.06.2022 Betrag CHF 220'000.00	220'000		168'043		44'552				7'404
7101.5030.10	Fahrdackerweg Wasserleitung GV-Beschluss vom 30.11.2022 Betrag CHF 260'000.00	260'000		42'224		127'822				89'952
7101.5030.11	Grütweg, Wasserleitung GV-Beschluss vom 27.11.2023 Betrag CHF 195'000.00	195'000		144'676		74'127				0
7101.5030.12	Klostermatt, Wasserleitung GV-Beschluss vom 26.11.2025 Betrag CHF 310'000.00	310'000				6'325				303'674
7101.5030.13	Manzelnweg, Wasserleitung GV-Beschluss vom 26.11.2025 Betrag CHF 285'000.00	285'000				5'576				279'423
7101.5540.01	Dotationskapit. IKA Wasser2035 GdeVer 08.06.2021 Betrag CHF 80'000.00	80'000		14'856		17'143				48'000
7201.5030.01	Manzelnweg, Abwasserleitung GV-Beschluss vom 26.11.2025 Betrag CHF 100'000.00	100'000				2'452				97'547

# Kreditkontrolle Einwohnergemeinde

Gemeinde Tägerig  
Buchungsperiode 2025

Kreditkontrolle Rechnung 2025	Kredit- betrag	Zusatz- kredit	Kumulierte Ausgaben bis 31.12. 2024	Kumulierte Einnahmen bis 31.12. 2024	Rechnung 2025		Budget 2025		Verfügbarer Restkredit
					Ausgaben	Einnahmen	Ausgaben	Einnahmen	
7201.5290.01 GEP II, Generelle Entw.Planung GV-Beschluss vom 27.11.2023 Betrag CHF 245'000.00	245'000				25'285		88'700		219'714

# Übersicht Anlagen für Bilanzabgleich

Gemeinde Tägerig  
Buchungsperiode 2025

Anlage Nr.	Anlagebezeichnung	kum. Nennwert	Zugänge	Abgänge	Umglied.	kum. Abschr.	Abschreib.	Aktuell
1.10000	FV-P 563, Land Gemeindehaus Wohnteil	335'500.00	0.00	0.00	0.00	0.00	0.00	335'500.00
1.10001	FV-Parz. 727, Landw.Land Im Berg	10'020.00	0.00	0.00	0.00	0.00	0.00	10'020.00
1.10002	FV-Parz 752, Landw.Land, Tannenrütene	25'725.00	0.00	0.00	0.00	0.00	0.00	25'725.00
<b>Total</b>	<b>Konto Bilanz</b>	<b>Nennwert</b>	<b>Zugang</b>	<b>Abgang</b>	<b>Umglied.</b>	<b>kum. Abschr.</b>	<b>Abschr.</b>	<b>akt. Anlagewert</b>
<b>3</b>	<b>1.10800.01 Grundstücke FV</b>	<b>371'245.00</b>	<b>0.00</b>	<b>0.00</b>	<b>0.00</b>	<b>0.00</b>	<b>0.00</b>	<b>371'245.00</b>
1.10004	Geb. 097, Gde-Haus, Wohnteil	1.00	0.00	0.00	0.00	0.00	0.00	1.00
<b>Total</b>	<b>Konto Bilanz</b>	<b>Nennwert</b>	<b>Zugang</b>	<b>Abgang</b>	<b>Umglied.</b>	<b>kum. Abschr.</b>	<b>Abschr.</b>	<b>akt. Anlagewert</b>
<b>1</b>	<b>1.10840.01 Liegenschaften FV</b>	<b>1.00</b>	<b>0.00</b>	<b>0.00</b>	<b>0.00</b>	<b>0.00</b>	<b>0.00</b>	<b>1.00</b>
1.10005	Parz. 620, Büschikermatte	3'000.00	0.00	0.00	0.00	0.00	0.00	3'000.00
1.10006	Parz. 621, Büschikermatte	8'435.00	0.00	0.00	0.00	0.00	0.00	8'435.00
1.10007	Parz. 622, Büschikermatte	11'655.00	0.00	0.00	0.00	0.00	0.00	11'655.00
1.10008	Parz. 624, Büschikermatte	5'687.50	0.00	0.00	0.00	0.00	0.00	5'687.50
1.10009	Parz. xxx, ehem. FW-Magazin	197'400.00	0.00	0.00	0.00	0.00	0.00	197'400.00
1.10010	Parz. 382, Friedhof	1.00	0.00	0.00	0.00	0.00	0.00	1.00
1.10011	Parz. xxx, Land GdeHaus, Büro	140'600.00	0.00	0.00	0.00	0.00	0.00	140'600.00
1.10012	Parz. xxx, Land Regenbecken	4'772.50	0.00	0.00	0.00	0.00	0.00	4'772.50
1.10013	Parz. 077, Land Schulanlagen	861'000.00	0.00	0.00	0.00	0.00	0.00	861'000.00
1.10014	Parz. xxx, Land SpielplatzGrüt	3'495.00	0.00	0.00	0.00	0.00	0.00	3'495.00
1.10015	Parz. 758, Land Sportplatz Neeser	841'500.00	0.00	0.00	0.00	0.00	0.00	841'500.00
1.10016	Parz. 399, Land Sportplatz Schulanlagen	1'600'250.00	0.00	0.00	0.00	0.00	0.00	1'600'250.00
<b>Total</b>	<b>Konto Bilanz</b>	<b>Nennwert</b>	<b>Zugang</b>	<b>Abgang</b>	<b>Umglied.</b>	<b>kum. Abschr.</b>	<b>Abschr.</b>	<b>akt. Anlagewert</b>
<b>12</b>	<b>1.14000.01 Grundstücke</b>	<b>3'677'796.00</b>	<b>0.00</b>	<b>0.00</b>	<b>0.00</b>	<b>0.00</b>	<b>0.00</b>	<b>3'677'796.00</b>
1.10017	2001 KB Langächerfeld-Reusstal	92'000.00	0.00	0.00	0.00	55'200.00-	2'300.00-	34'500.00
1.10018	2001, Niederwilerstr-Reusstal	72'000.00	0.00	0.00	0.00	43'200.00-	1'800.00-	27'000.00
1.10019	2004, Gugel Deckbelag	37'000.00	0.00	0.00	0.00	19'425.00-	925.00-	16'650.00
1.10020	2007, Käsereiweg, Sanierung	42'000.00	0.00	0.00	0.00	17'850.00-	1'050.00-	23'100.00
1.10021	2011, Tempo 30 Einführung	45'000.00	0.00	0.00	0.00	15'750.00-	1'125.00-	28'125.00
1.10022	2015, Bergstrasse, Sanierung	180'712.30	0.00	0.00	0.00	40'660.40-	4'517.80-	135'534.10
1.10023	Kleinzeln, Str.Beleuchtung	157'913.85	0.00	0.00	0.00	53'514.95-	3'070.55-	101'328.35
1.10024	2018 Kleinzeln, Sanierung	323'375.90	0.00	0.00	0.00	40'870.75-	8'309.00-	274'196.15
1.10025	2016, Niedermatt, Sanierung	162'561.85	0.00	0.00	0.00	28'571.45-	4'187.20-	129'803.20
1.10026	Strassennetz Tägerig	1.00	0.00	0.00	0.00	0.00	0.00	1.00

# Übersicht Anlagen für Bilanzabgleich

Gemeinde Tägerig  
Buchungsperiode 2025

Anlage Nr.	Anlagebezeichnung	kum. Nennwert	Zugänge	Abgänge	Umglied.	kum. Abschr.	Abschreib.	Aktuell	
1.10027	2017, Niedermatt StrBeleucht	48'683.50	0.00	0.00	0.00	25'732.45-	695.50-	22'255.55	
1.10028	2014, Wohlenschwilerstr San.	435'000.00	0.00	0.00	0.00	130'137.50-	10'512.50-	294'350.00	
1.10031	2012 Mellingerstr. Beleuchtung	112'000.00	0.00	0.00	0.00	111'999.00-	0.00	1.00	
1.10032	Wohlenschwilerstr. Beleuchtung	87'000.00	0.00	0.00	0.00	86'999.00-	0.00	1.00	
1.23001	Strassensanierung Bergstrasse/ Hirschmatt; 2023	256'784.70	0.00	0.00	0.00	6'419.60-	6'419.60-	243'945.50	
1.23002	Strassenbeleuchtung Bergstrasse / Hirschmatt; 2023	62'635.70	0.00	0.00	0.00	1'565.90-	1'565.90-	59'503.90	
<b>Total</b>	<b>Konto Bilanz</b>	<b>Nennwert</b>	<b>Zugang</b>	<b>Abgang</b>	<b>Umglied.</b>	<b>kum. Abschr.</b>	<b>Abschr. akt. Anlagewert</b>		
<b>16</b>	<b>1.14010.01</b>	<b>Strassen / Verkehrswege</b>	<b>2'114'668.80</b>	<b>0.00</b>	<b>0.00</b>	<b>0.00</b>	<b>677'896.00-</b>	<b>46'478.05-</b>	<b>1'390'294.75</b>
1.10030	Gemeinschaftsgrab	75'000.00	0.00	0.00	0.00	39'375.00-	1'875.00-	33'750.00	
1.10033	Beachvolleyballfeld/Hartplatz	112'769.05	0.00	0.00	0.00	54'129.20-	4'510.75-	54'129.10	
1.10034	2018 Fussballplatz Erweit.	279'525.35	0.00	0.00	0.00	178'896.45-	33'542.95-	67'085.95	
1.10035	2018 Parkplätze SH Erweit.	16'006.80	0.00	0.00	0.00	10'004.50-	2'000.75-	4'001.55	
1.10036	Beachvolleyballfeld/Hartplatz Unterbau, Parz. 399	68'144.40	0.00	0.00	0.00	14'992.10-	4'088.65-	49'063.65	
1.10037	2018 Fussballplatz Erweit. Unterbau	254'055.60	0.00	0.00	0.00	38'108.00-	6'351.40-	209'596.20	
1.10038	2018 Parkplätze SH Erweit.	206'526.75	0.00	0.00	0.00	30'978.80-	5'163.20-	170'384.75	
1.10039	2018 Spielwiese Erweit.	60'145.25	0.00	0.00	0.00	9'022.10-	1'503.60-	49'619.55	
<b>Total</b>	<b>Konto Bilanz</b>	<b>Nennwert</b>	<b>Zugang</b>	<b>Abgang</b>	<b>Umglied.</b>	<b>kum. Abschr.</b>	<b>Abschr. akt. Anlagewert</b>		
<b>8</b>	<b>1.14030.01</b>	<b>Tiefbauten EGW</b>	<b>1'072'173.20</b>	<b>0.00</b>	<b>0.00</b>	<b>0.00</b>	<b>375'506.15-</b>	<b>59'036.30-</b>	<b>637'630.75</b>
1.10040	1998 WL Hägglingerstr., San.	292'000.00	0.00	0.00	0.00	157'680.00-	5'840.00-	128'480.00	
1.10041	2001 WL Reusstal	57'000.00	0.00	0.00	0.00	27'360.00-	1'140.00-	28'500.00	
1.10042	2005 WL Büschikon	82'000.00	0.00	0.00	0.00	32'800.00-	1'640.00-	47'560.00	
1.10043	2007 WL Käsereiweg	153'000.00	0.00	0.00	0.00	52'200.00-	3'150.00-	97'650.00	
1.10044	2012 WL Mellingerstrasse	326'000.00	0.00	0.00	0.00	84'592.80-	6'352.80-	235'054.40	
1.10045	2012 WL Wohlenschwilerstr.	270'000.00	0.00	0.00	0.00	65'076.90-	5'538.45-	199'384.65	
1.10046	2017 WL Niedermatt	136'315.35	0.00	0.00	0.00	19'083.80-	2'726.30-	114'505.25	
1.10047	2019 WL Kleinzeln	442'464.85	0.00	0.00	0.00	44'246.20-	8'849.30-	389'369.35	
1.10103	2021 Büschikermatte/Wyhalden, Sanierung Quellableitung	250'730.25	0.00	0.00	0.00	10'029.20-	5'014.60-	235'686.45	
1.23003	Wasserleitung Bergstrasse / Hirschmatt; 2023	63'083.15	0.00	0.00	0.00	1'261.65-	1'261.65-	60'559.85	
<b>Total</b>	<b>Konto Bilanz</b>	<b>Nennwert</b>	<b>Zugang</b>	<b>Abgang</b>	<b>Umglied.</b>	<b>kum. Abschr.</b>	<b>Abschr. akt. Anlagewert</b>		
<b>10</b>	<b>1.14031.01</b>	<b>Tiefbauten Wasser</b>	<b>2'072'593.60</b>	<b>0.00</b>	<b>0.00</b>	<b>0.00</b>	<b>494'330.55-</b>	<b>41'513.10-</b>	<b>1'536'749.95</b>
1.10048	1997, AW Regenbecken	314'000.00	0.00	0.00	0.00	169'560.00-	6'280.00-	138'160.00	
1.10049	2000, AW KL im Reusstal	245'000.00	0.00	0.00	0.00	117'963.00-	5'081.50-	121'955.50	

# Übersicht Anlagen für Bilanzabgleich

Gemeinde Tägerig  
Buchungsperiode 2025

Anlage Nr.	Anlagebezeichnung	kum. Nennwert	Zugänge	Abgänge	Umglieđ.	kum. Abschr.	Abschreib.	Aktuell
1.10050	2007, AW KL Käsereiweg	151'000.00	0.00	0.00	0.00	51'340.00-	3'020.00-	96'640.00
1.10051	2007 AW KanL Tägerig-Mellingen	202'000.00	0.00	0.00	0.00	65'115.30-	4'277.65-	132'607.05
1.10052	2011 AW KL Schützenhaus-Schulh	108'000.00	0.00	0.00	0.00	32'178.50-	2'049.25-	73'772.25
1.10053	2010 AW KL Wohlenschwilerstr.	100'000.00	0.00	0.00	0.00	24'158.00-	2'106.70-	73'735.30
1.10054	2019 AW KL KLeinzelg	146'635.15	0.00	0.00	0.00	14'663.80-	2'932.70-	129'038.65
1.10055	2011 AW KL Mellingerstrasse	146'000.00	0.00	0.00	0.00	37'960.00-	2'920.00-	105'120.00
<b>Total</b>	<b>Konto Bilanz</b>	<b>Nennwert</b>	<b>Zugang</b>	<b>Abgang</b>	<b>Umglieđ.</b>	<b>kum. Abschr.</b>	<b>Abschr.</b>	<b>akt. Anlagewert</b>
<b>8</b>	<b>1.14032.01 Tiefbauten Abwasser</b>	<b>1'412'635.15</b>	<b>0.00</b>	<b>0.00</b>	<b>0.00</b>	<b>512'938.60-</b>	<b>28'667.80-</b>	<b>871'028.75</b>
1.10056	2010, Bushaus Postplatz	35'000.00	0.00	0.00	0.00	15'000.00-	1'000.00-	19'000.00
1.10057	2018 MZG Duschanlagen	19'000.00	0.00	0.00	0.00	11'400.00-	1'900.00-	5'700.00
1.10058	Geb. 245, Ehem. FW-Magazin	1.00	0.00	0.00	0.00	0.00	0.00	1.00
1.10059	1994, Gemeindehaus NB Büro	2'750'000.00	0.00	0.00	0.00	2'413'264.90-	67'347.00-	269'388.10
1.10060	2012 Holzschnitzel-Heizung Ers	134'800.00	0.00	0.00	0.00	82'386.95-	6'551.65-	45'861.40
1.10061	Geb. 301, Kiga Neubau 2001	699'000.00	0.00	0.00	0.00	479'313.75-	19'971.50-	199'714.75
1.10062	2015, MZG Anpassungsarbeiten	63'700.00	0.00	0.00	0.00	18'200.00-	1'820.00-	43'680.00
1.10063	Geb. 335, Mehrzweckhalle	1.00	0.00	0.00	0.00	0.00	0.00	1.00
1.10064	2008 MZG Sanierung	234'000.00	0.00	0.00	0.00	113'657.70-	6'685.70-	113'656.60
1.10065	2010 Schule Aussensanierung	159'000.00	0.00	0.00	0.00	68'143.15-	4'542.85-	86'314.00
1.10066	2016 Schulanlagen Erweiterung	891'199.60	0.00	0.00	0.00	229'165.80-	25'462.85-	636'570.95
1.10067	Geb. 135, Schulhaus	1.00	0.00	0.00	0.00	0.00	0.00	1.00
1.10068	Geb. 094, Werkhof	327'000.00	0.00	0.00	0.00	278'951.20-	8'008.15-	40'040.65
1.10114	Geb. 666, Velounterstand GdeH	1.00	0.00	0.00	0.00	0.00	0.00	1.00
1.10115	Geb. 476, Geräteraum/Garage bei Schule	1.00	0.00	0.00	0.00	0.00	0.00	1.00
1.10117	Geb. 592, Scheibenstand	1.00	0.00	0.00	0.00	0.00	0.00	1.00
<b>Total</b>	<b>Konto Bilanz</b>	<b>Nennwert</b>	<b>Zugang</b>	<b>Abgang</b>	<b>Umglieđ.</b>	<b>kum. Abschr.</b>	<b>Abschr.</b>	<b>akt. Anlagewert</b>
<b>16</b>	<b>1.14040.01 Hochbauten EWG</b>	<b>5'312'705.60</b>	<b>0.00</b>	<b>0.00</b>	<b>0.00</b>	<b>3'709'483.45-</b>	<b>143'289.70-</b>	<b>1'459'932.45</b>
1.10069	Geb. 201, WasserReservoir Berg Neubau im 2015	1'634'706.25	0.00	0.00	0.00	420'353.20-	46'705.90-	1'167'647.15
<b>Total</b>	<b>Konto Bilanz</b>	<b>Nennwert</b>	<b>Zugang</b>	<b>Abgang</b>	<b>Umglieđ.</b>	<b>kum. Abschr.</b>	<b>Abschr.</b>	<b>akt. Anlagewert</b>
<b>1</b>	<b>1.14041.01 Hochbauten Wasser</b>	<b>1'634'706.25</b>	<b>0.00</b>	<b>0.00</b>	<b>0.00</b>	<b>420'353.20-</b>	<b>46'705.90-</b>	<b>1'167'647.15</b>
1.10116	Geb. 228, Regenbecken	1.00	0.00	0.00	0.00	0.00	0.00	1.00
<b>Total</b>	<b>Konto Bilanz</b>	<b>Nennwert</b>	<b>Zugang</b>	<b>Abgang</b>	<b>Umglieđ.</b>	<b>kum. Abschr.</b>	<b>Abschr.</b>	<b>akt. Anlagewert</b>
<b>1</b>	<b>1.14042.01 Hochbauten Abwasser</b>	<b>1.00</b>	<b>0.00</b>	<b>0.00</b>	<b>0.00</b>	<b>0.00</b>	<b>0.00</b>	<b>1.00</b>

# Übersicht Anlagen für Bilanzabgleich

Gemeinde Tägerig  
Buchungsperiode 2025

Anlage Nr.	Anlagebezeichnung	kum. Nennwert	Zugänge	Abgänge	Umglied.	kum. Abschr.	Abschreib.	Aktuell
1.10070	Waldungen	2'375.00	0.00	0.00	0.00	0.00	0.00	2'375.00
<b>Total</b>	<b>Konto Bilanz</b>	<b>Nennwert</b>	<b>Zugang</b>	<b>Abgang</b>	<b>Umglied.</b>	<b>kum. Abschr.</b>	<b>Abschr.</b>	<b>akt. Anlagewert</b>
<b>1</b>	<b>1.14050.01 Waldungen</b>	<b>2'375.00</b>	<b>0.00</b>	<b>0.00</b>	<b>0.00</b>	<b>0.00</b>	<b>0.00</b>	<b>2'375.00</b>
1.10071	2019, IT Verwaltung Hardware	50'018.15	0.00	0.00	0.00	50'017.15-	0.00	1.00
1.10072	2020, IT Schule LP21	49'821.40	0.00	0.00	0.00	49'820.40-	0.00	1.00
1.10073	2016, IT Schule Erneuerung	69'485.95	0.00	0.00	0.00	69'484.95-	0.00	1.00
1.10074	2012 EWG Kommunalfahrzeug 1/4	25'000.00	0.00	0.00	0.00	24'999.00-	0.00	1.00
<b>Total</b>	<b>Konto Bilanz</b>	<b>Nennwert</b>	<b>Zugang</b>	<b>Abgang</b>	<b>Umglied.</b>	<b>kum. Abschr.</b>	<b>Abschr.</b>	<b>akt. Anlagewert</b>
<b>4</b>	<b>1.14060.01 Mobilien EWG</b>	<b>194'325.50</b>	<b>0.00</b>	<b>0.00</b>	<b>0.00</b>	<b>194'321.50-</b>	<b>0.00</b>	<b>4.00</b>
1.10075	2012 WA Kommunalfahrzeug 1/4	25'000.00	0.00	0.00	0.00	24'999.00-	0.00	1.00
<b>Total</b>	<b>Konto Bilanz</b>	<b>Nennwert</b>	<b>Zugang</b>	<b>Abgang</b>	<b>Umglied.</b>	<b>kum. Abschr.</b>	<b>Abschr.</b>	<b>akt. Anlagewert</b>
<b>1</b>	<b>1.14061.01 Mobilien Wasser</b>	<b>25'000.00</b>	<b>0.00</b>	<b>0.00</b>	<b>0.00</b>	<b>24'999.00-</b>	<b>0.00</b>	<b>1.00</b>
1.10076	2012 AW Kommunalfahrzeug 1/4	25'000.00	0.00	0.00	0.00	24'999.00-	0.00	1.00
<b>Total</b>	<b>Konto Bilanz</b>	<b>Nennwert</b>	<b>Zugang</b>	<b>Abgang</b>	<b>Umglied.</b>	<b>kum. Abschr.</b>	<b>Abschr.</b>	<b>akt. Anlagewert</b>
<b>1</b>	<b>1.14062.01 Mobilien Abwasser</b>	<b>25'000.00</b>	<b>0.00</b>	<b>0.00</b>	<b>0.00</b>	<b>24'999.00-</b>	<b>0.00</b>	<b>1.00</b>
1.10077	2012 AF Kommunalfahrzeug 1/4	25'000.00	0.00	0.00	0.00	24'999.00-	0.00	1.00
<b>Total</b>	<b>Konto Bilanz</b>	<b>Nennwert</b>	<b>Zugang</b>	<b>Abgang</b>	<b>Umglied.</b>	<b>kum. Abschr.</b>	<b>Abschr.</b>	<b>akt. Anlagewert</b>
<b>1</b>	<b>1.14063.01 Mobilien Abfall</b>	<b>25'000.00</b>	<b>0.00</b>	<b>0.00</b>	<b>0.00</b>	<b>24'999.00-</b>	<b>0.00</b>	<b>1.00</b>
1.10104	Bergstr/Hirschmatt, Str.Beleun Kto 1.6150.5010.09	0.00	0.00	0.00	0.00	0.00	0.00	0.00
1.10105	Bergstr/Hirschmatt, Sanierung Kto 1.6150.5010.08	0.00	0.00	0.00	0.00	0.00	0.00	0.00
1.10107	Niederwilerstr., Str.Beleun Kto 1.6150.5010.10	34'980.60	0.00	0.00	0.00	0.00	4'270.50-	30'710.10
1.10108	Niederwilerstr., Sanierung Kto 1.6150.5010.11	307'408.05	0.00	0.00	0.00	0.00	138'019.95-	169'388.10
1.10110	Fahrdackerweg, Str.Beleun Kto 1.6150.5010.12	39'937.75	0.00	0.00	0.00	0.00	3'086.65-	36'851.10
1.10111	Fahrdackerweg, Sanierung Kto 1.6150.5010.13	184'405.65	0.00	0.00	0.00	0.00	88'638.10-	95'767.55
1.24001	Grütweg, Str.Beleun Kto 1.6150.5010.14	2'024.70	0.00	0.00	0.00	0.00	49'882.60	51'907.30
1.24002	Grütweg, Sanierung Kto 1.6150.5010.15	19'424.80	0.00	0.00	0.00	0.00	176'894.40	196'319.20
1.25001	Klostermatt, Str.Beleun Kto 1.6150.5010.16	0.00	0.00	0.00	0.00	0.00	2'224.60	2'224.60
1.25002	Manzelnweg, Str.Beleun Kto 1.6150.5010.17	0.00	0.00	0.00	0.00	0.00	1'600.45	1'600.45

# Übersicht Anlagen für Bilanzabgleich

Gemeinde Tägerig  
Buchungsperiode 2025

Anlage Nr.	Anlagebezeichnung	kum. Nennwert	Zugänge	Abgänge	Umglied.	kum. Abschr.	Abschreib.	Aktuell
<b>Total</b>	<b>Konto Bilanz</b>	<b>Nennwert</b>	<b>Zugang</b>	<b>Abgang</b>	<b>Umglied.</b>	<b>kum. Abschr.</b>	<b>Abschr. akt.</b>	<b>Anlagewert</b>
10	1.14070.10 Anl. im Bau, Strassen/Wege	588'181.55	0.00	0.00	0.00	0.00	3'413.15-	584'768.40
1.10113	IT Lehrplan 2021 Kto 1.2120.5060.02	0.00	0.00	0.00	0.00	0.00	0.00	0.00
<b>Total</b>	<b>Konto Bilanz</b>	<b>Nennwert</b>	<b>Zugang</b>	<b>Abgang</b>	<b>Umglied.</b>	<b>kum. Abschr.</b>	<b>Abschr. akt.</b>	<b>Anlagewert</b>
1	1.14070.60 Anl. im Bau, Mobilien	0.00	0.00	0.00	0.00	0.00	0.00	0.00
1.10106	Bergstr/Hirschmatt, WasserLeit Kto 1.7101.5030.08	0.00	0.00	0.00	0.00	0.00	0.00	0.00
1.10109	Niederwilerstr., Wasserleitung Kto 1.7101.5030.09	168'043.24	0.00	0.00	0.00	0.00	44'552.07	212'595.31
1.10112	Fahrdackerweg, WasserLeit Kto 1.7101.5030.10	42'224.93	0.00	0.00	0.00	0.00	127'822.21	170'047.14
1.24003	Grütweg, WasserLeitung Kto 1.7101.5030.11	144'676.55	0.00	0.00	0.00	0.00	74'127.38	218'803.93
1.25003	Klostermatt, Wasserleitung Kto 1.7101.5030.12	0.00	0.00	0.00	0.00	0.00	6'325.07	6'325.07
1.25004	Manzelnweg, Wasserleitung Kto 1.7101.5030.13	0.00	0.00	0.00	0.00	0.00	5'576.18	5'576.18
<b>Total</b>	<b>Konto Bilanz</b>	<b>Nennwert</b>	<b>Zugang</b>	<b>Abgang</b>	<b>Umglied.</b>	<b>kum. Abschr.</b>	<b>Abschr. akt.</b>	<b>Anlagewert</b>
6	1.14071.30 Anl. im Bau, Tiefbau Wasser	354'944.72	0.00	0.00	0.00	0.00	258'402.91	613'347.63
1.25005	Manzelnweg, Abwasserleitung Kto 1.7201.5030.01	0.00	0.00	0.00	0.00	0.00	2'452.36	2'452.36
<b>Total</b>	<b>Konto Bilanz</b>	<b>Nennwert</b>	<b>Zugang</b>	<b>Abgang</b>	<b>Umglied.</b>	<b>kum. Abschr.</b>	<b>Abschr. akt.</b>	<b>Anlagewert</b>
1	1.14072.30 Anl. im Bau, Tiefbau, Abwa	0.00	0.00	0.00	0.00	0.00	2'452.36	2'452.36
1.23005	GEP II, 7201.5290.01	80'234.05	0.00	0.00	0.00	0.00	25'285.28	105'519.33
<b>Total</b>	<b>Konto Bilanz</b>	<b>Nennwert</b>	<b>Zugang</b>	<b>Abgang</b>	<b>Umglied.</b>	<b>kum. Abschr.</b>	<b>Abschr. akt.</b>	<b>Anlagewert</b>
1	1.14272.01 Immat. Anlagen in Realisierung	80'234.05	0.00	0.00	0.00	0.00	25'285.28	105'519.33
1.10097	2011, Rev Bau-/Nutzungsordnung	139'000.00	0.00	0.00	0.00	138'999.00-	0.00	1.00
<b>Total</b>	<b>Konto Bilanz</b>	<b>Nennwert</b>	<b>Zugang</b>	<b>Abgang</b>	<b>Umglied.</b>	<b>kum. Abschr.</b>	<b>Abschr. akt.</b>	<b>Anlagewert</b>
1	1.14290.01 Übrige Immaterielle Anlagen	139'000.00	0.00	0.00	0.00	138'999.00-	0.00	1.00
1.10098	IKA Wasser35 Dotaktionskapital	14'856.10	14'856.08	0.00	0.00	0.00	2'287.82	32'000.00
<b>Total</b>	<b>Konto Bilanz</b>	<b>Nennwert</b>	<b>Zugang</b>	<b>Abgang</b>	<b>Umglied.</b>	<b>kum. Abschr.</b>	<b>Abschr. akt.</b>	<b>Anlagewert</b>
1	1.14541.01 D.Kapital IKA Wasser2035	14'856.10	14'856.08	0.00	0.00	0.00	2'287.82	32'000.00
1.10099	IR-B San. Heubeeribergbach	86'000.00	0.00	0.00	0.00	30'023.20-	2'073.20-	53'903.60
1.10100	IR-B Tanklöschfahrzeug FW Feuerwehr Regio Mellingen	70'478.00	0.00	0.00	0.00	35'238.90-	5'034.15-	30'204.95

# Übersicht Anlagen für Bilanzabgleich

Gemeinde Tägerig  
Buchungsperiode 2025

Anlage Nr.	Anlagebezeichnung	kum. Nennwert	Zugänge	Abgänge	Umglied.	kum. Abschr.	Abschreib.	Aktuell
<b>Total</b>	<b>Konto Bilanz</b>	<b>Nennwert</b>	<b>Zugang</b>	<b>Abgang</b>	<b>Umglied.</b>	<b>kum. Abschr.</b>	<b>Abschr.</b>	<b>akt. Anlagewert</b>
2	1.14620.01 IR-Beiträge Gden EWG	156'478.00	0.00	0.00	0.00	65'262.10-	7'107.35-	84'108.55
1.10101	1997, AW Kläranlage Abwa-Verb	318'000.00	0.00	0.00	0.00	318'000.00-	0.00	0.00
<b>Total</b>	<b>Konto Bilanz</b>	<b>Nennwert</b>	<b>Zugang</b>	<b>Abgang</b>	<b>Umglied.</b>	<b>kum. Abschr.</b>	<b>Abschr.</b>	<b>akt. Anlagewert</b>
1	1.14622.01 IR-Beiträge an Gden, Abwasser	318'000.00	0.00	0.00	0.00	318'000.00-	0.00	0.00
1.10102	2006, SBB Beitrag Haltestelle Mellingen-Heitersberg	114'000.00	0.00	0.00	0.00	66'626.45-	4'306.70-	43'066.85
<b>Total</b>	<b>Konto Bilanz</b>	<b>Nennwert</b>	<b>Zugang</b>	<b>Abgang</b>	<b>Umglied.</b>	<b>kum. Abschr.</b>	<b>Abschr.</b>	<b>akt. Anlagewert</b>
1	1.14640.01 IR-B. an öf. Unternehmen EWG	114'000.00	0.00	0.00	0.00	66'626.45-	4'306.70-	43'066.85
1.23004	Bushaltestellen 6130.5610.01	8'000.00	0.00	0.00	0.00	0.00	52'000.00	60'000.00
<b>Total</b>	<b>Konto Bilanz</b>	<b>Nennwert</b>	<b>Zugang</b>	<b>Abgang</b>	<b>Umglied.</b>	<b>kum. Abschr.</b>	<b>Abschr.</b>	<b>akt. Anlagewert</b>
1	1.14690.01 IR-Beiträge Anlagen im Bau	8'000.00	0.00	0.00	0.00	0.00	52'000.00	60'000.00
1.10079	2014 WA Anschlussgebühren	168'450.05-	0.00	0.00	0.00	84'225.35	8'422.45	75'802.25-
1.10080	2015 WA Anschlussgebühren	77'856.90-	0.00	0.00	0.00	36'249.45	3'782.50	37'824.95-
1.10081	2016 WA Anschlussgebühren	39'149.65-	0.00	0.00	0.00	15'659.50	1'957.50	21'532.65-
1.10082	2017 WA Anschlussgebühren	52'003.05-	0.00	0.00	0.00	18'200.90	2'600.15	31'202.00-
1.10083	2018 WA Anschlussgebühren	4'081.75-	0.00	0.00	0.00	1'224.50	204.10	2'653.15-
1.10084	2019 WA Anschlussgebühren	13'732.25-	0.00	0.00	0.00	3'433.40	686.60	9'612.25-
1.10085	2020 WA Anschlussgebühren	73'144.50-	0.00	0.00	0.00	14'628.75	3'657.25	54'858.50-
1.10086	2021 WA Anschlussgebühren	22'206.25-	0.00	0.00	0.00	3'330.90	1'110.30	17'765.05-
1.10087	2022 WA Anschlussgebühren	4'135.30-	0.00	0.00	0.00	413.50	206.75	3'515.05-
1.23006	2023 WA Anschlussgebühren	13'884.25-	0.00	0.00	0.00	694.20	694.20	12'495.85-
1.24071	2024 WA Anschlussgebühren	121'050.05-	0.00	0.00	0.00	0.00	6'371.05	114'679.00-
1.25071	2025 WA Anschlussgebühren	0.00	2'632.39	0.00	0.00	0.00	0.00	2'632.39
<b>Total</b>	<b>Konto Bilanz</b>	<b>Nennwert</b>	<b>Zugang</b>	<b>Abgang</b>	<b>Umglied.</b>	<b>kum. Abschr.</b>	<b>Abschr.</b>	<b>akt. Anlagewert</b>
12	1.20687.10 Anschlussgebühren Wasser	589'694.00-	2'632.39	0.00	0.00	178'060.45	29'692.85	379'308.31-
1.10088	2014 AW Anschlussgebühren	277'471.10-	0.00	0.00	0.00	138'735.85	13'873.55	124'861.70-
1.10089	2015 AW Anschlussgebühren	173'261.50-	0.00	0.00	0.00	77'967.70	8'663.05	86'630.75-
1.10090	2016 AW Anschlussgebühren	91'510.70-	0.00	0.00	0.00	36'604.70	4'575.50	50'330.50-
1.10091	2017 AW Anschlussgebühren	86'119.00-	0.00	0.00	0.00	30'141.70	4'305.95	51'671.35-

# Übersicht Anlagen für Bilanzabgleich

Gemeinde Tägerig  
Buchungsperiode 2025

Anlage Nr.	Anlagebezeichnung	kum. Nennwert	Zugänge	Abgänge	Umglied.	kum. Abschr.	Abschreib.	Aktuell
1.10092	2018 AW Anschlussgebühren	29'894.70-	0.00	0.00	0.00	8'968.60	1'494.70	19'431.40-
1.10093	2019 AW Anschlussgebühren	23'759.75-	0.00	0.00	0.00	5'940.00	1'188.00	16'631.75-
1.10094	2020 AW Anschlussgebühren	94'666.80-	0.00	0.00	0.00	18'933.05	4'733.35	71'000.40-
1.10095	2021 AW Anschlussgebühren	11'098.70-	0.00	0.00	0.00	1'664.85	554.95	8'878.90-
1.10096	2022 AW Anschlussgebühren	8'251.60-	0.00	0.00	0.00	825.20	412.60	7'013.80-
1.23007	2023 AW Anschlussgebühren	5'257.25-	0.00	0.00	0.00	262.85	262.85	4'731.55-
1.24072	2024 AW Anschlussgebühren	147'445.80-	0.00	0.00	0.00	0.00	7'760.30	139'685.50-
1.25072	2025 AW Anschlussgebühren	0.00	4'762.63	0.00	0.00	0.00	0.00	4'762.63
<b>Total</b>	<b>Konto Bilanz</b>	<b>Nennwert</b>	<b>Zugang</b>	<b>Abgang</b>	<b>Umglied.</b>	<b>kum. Abschr.</b>	<b>Abschr.</b>	<b>akt. Anlagewert</b>
12	1.20687.20 Anschlussgebühren Abwasser	948'736.90-	4'762.63	0.00	0.00	320'044.50	47'824.80	576'104.97-
134		18'175'489.62	22'251.10	0.00	0.00	6'550'609.05-	37'427.97	11'684'559.64

# ZUSÄTZLICHE ANGABEN

Angang zur Bilanz

Einwohnergemeinde Tägerig

Rechnung 2025

## ANLAGEKATEGORIEN

Die verwendeten Anlagekategorien entsprechen dem Anhang 1 der Finanzverordnung.

Kat.	Anlagekategorie	Abschreibungsdauer in Jahren
1	Grundstücke	keine planmässige Abschreibung
2	Gebäude, Hochbauten	35
3	Strassen, Plätze, Friedhof	40
4	Kanal-/Leitungsnetze, Gewässerbauten	50
5	Installationen, Einbauten, Mieterausbauten bei Gebäuden	10
6	Abfallanlagen (Installationen, Einbauten)	40
7	Mobilen, Maschinen, Ausstattungen, allgemeine Fahrzeuge	5-10
8	Spezialfahrzeuge (Strassenreinigung)	15
8a	Kleintanklöschfahrzeug, Kommandofahrzeug, Strassenrettungsfahrzeug	15
8b	Schweres und überschweres Pikettfahrzeug, schweres Schlauchverlegerfahrzeug, Wechselladefahrzeug	25
8c	andere Feuerwehrfahrzeuge	20
9	Immaterielle Anlagen	5
10	Orts-, Regionalplanungen, übrige Planungen	10
11	Informatik- und Kommunikationssysteme	3
12	Investitionsbeiträge	nach Nutzungsdauer des Objektes
13	Anlagen im Bau	keine planmässige Abschreibung
14	Darlehen des Verwaltungsvermögens	keine planmässige Abschreibung
15	Beteiligungen, Grundkapitalien	keine planmässige Abschreibung
16	Abweichungen zu den vorgenannten Kategorien und/oder Abschreibungsdauer	Mit Zustimmung des Departements Volkswirtschaft und Inneres
17	Anschlussgebühren	20
18	Holzschmelzeheizung	20
19	Fernwärmenetz	40
20	LWL Übertragungsnetz	20
21	Multimedienetz	30
22	Photovoltaikanlagen	20
23	Kommunikationsnetz	10
24	Ofen Krematorium	15-20
25	Zusätzliche Finanzausgleichsbeiträge	20

## AKTIVIERUNGSGRENZE

Die für die Gemeinde Tägerig geltende Aktivierungsgrenze von 50'000 Franken leitet sich aus dem § 5 der Finanzverordnung ab.

## WERTBERICHTIGUNGEN

Die vorliegende Jahresrechnung zeigt eine pauschale Wertberichtigung von 6.0 % (Vorjahr 4.2 %) auf Steuerforderungen. Es wurden keine Einzelwertberichtigungen vorgenommen.

## ALTLASTEN-RÜCKSTELLUNG / RESTATEMENT-KORREKTUR AUFWERTUNGSRESERVEN

keine

## EVENTUALGUTHABEN

keine

## WEITERFÜHRENDE HINWEISE

Keine