



Gemeinde Tägerig

---

# Rechnung 2024

## Einwohnergemeinde

# Inhaltsverzeichnis

---

## 1. Passationen

- Gemeinderat (Vollständigkeitserklärung)	3
- Finanzkommission	4
- Gemeindeversammlung	5

## 2. Erläuterungen

- Allgemeines zur Finanzlage	6
- Erfolgsrechnung	7 - 15
- Investitionsrechnung	15
- Bilanz	16 - 17

## 3. Ergebnisse

- Einwohnergemeinde gesamthaft	18 - 19
- Einwohnergemeinde (ohne Spezialfinanzierungen)	20 - 21
- Wasserversorgung	22 - 23
- Abwasserbewirtschaftung	24 - 25
- Abfallentsorgung	26 - 27
- Kennzahlenauswertung	28

## 4. Erfolgsrechnung

- Erfolgsrechnung Zusammenzug	29
- Erfolgsrechnung	30 - 48
- Erfolgsrechnung Artengliederung	49 - 54

## 5. Investitionsrechnung

- Investitionsrechnung Zusammenzug	55
- Investitionsrechnung	56 - 57
- Investitionsrechnung Artengliederung	58 - 59

## 6. Bilanz

- Bilanz Zusammenzug	60
- Bilanz	61 - 68

## 7. Geldflussrechnung

69

## 8. Anhang zur Jahresrechnung

- Eigenkapitalnachweis	70
- Rückstellungsspiegel	71
- Beteiligungs- und Gewährleistungsspiegel	72
- Kreditkontrolle	73
- Anlagespiegel	74 - 80
- Zusätzliche Angaben	81

## **Vollständigkeitserklärung der Einwohnergemeinde Tägerig gemäss § 94 a Absatz 3 des Gemeindegesetzes**

---

Der Gemeinderat und die Leiterin Finanzen bestätigen gemeinsam mit dem Abschluss der Jahresrechnung 2024 gegenüber der Finanzkommission, dass

- a) alle buchungspflichtigen Geschäftsfälle in der vorliegenden Jahresrechnung erfasst sind,
- b) sämtliche Vermögenswerte, Verpflichtungen, Guthaben und Schulden in der Bilanz berücksichtigt sind,
- c) alle Eventualverpflichtungen, Bürgschaften und Beteiligungsverhältnisse im Anhang zur Jahresrechnung aufgeführt sind,
- d) alle zum Verständnis des Jahresergebnisses nötigen Informationen in den Erläuterungen zur Rechnung enthalten sind.

Bemerkungen: keine

Tägerig, 10. März 2025


**Abteilung Finanzen**



Andrea Seiler  
Leiterin Finanzen

Tägerig, 17. März 2025

**Gemeinderat Tägerig**



Thomas Widmer  
Gemeindeammann



Tobias Matter  
Gemeindeschreiber

## Genehmigung Rechnung durch Finanzkommission

---

## Genehmigung Rechnung an Gemeindeversammlung

---

Die Einwohnergemeindeversammlung hat die Erfolgsrechnung, Investitionsrechnung und Bilanz der Einwohnergemeinde für das Jahr 2024 aufgrund des Prüfungsberichtes der Finanzkommission genehmigt.

Bemerkungen: keine

5522 Tägerig,

### **GEMEINDERAT TÄGERIG**

Thomas Widmer  
Gemeindeammann

Tobias Matter  
Gemeindeschreiber

## Allgemeines

---

### Die Gemeinde Tägerig kann erneut einen positiven Rechnungsabschluss präsentieren!

<b>Ergebnis 2024</b>	<b>Einwohnergemeinde</b>	Vergleiche: Budget 2024    Rechnung 2023	
Betrieblicher Aufwand	5'428'675.11	5'159'100	5'107'343
Betrieblicher Ertrag	6'150'987.25	4'994'400	5'312'638
Ergebnis aus betrieblicher Tätigkeit	722'312.14	-164'700	205'294
Ergebnis aus Finanzierung	22'427.09	29'100	8'797
Operatives Ergebnis	744'739.23	-135'600	214'091
Ausserordentliches Ergebnis	142'865.00	142'900	154'206
<b>Gesamtergebnis Einwohnergemeinde</b>	<b>+ 887'604.23</b>	<b>+ 7'300</b>	<b>+ 887'269</b>

Die Rechnung 2024 schliesst um CHF 880'304.23 besser ab als budgetiert. Für den steuerfinanzierten Teil der Einwohnergemeinde zeigt der 3-stufige Erfolgsausweis das detaillierte Ergebnis.

<b>Ergebnisse 2024, Spezialfinanzierungen:</b>	<b>Wasser</b>	<b>Abwasser</b>	<b>Abfall</b>
Betrieblicher Aufwand	249'916.22	274'099.30	132'955.76
Betrieblicher Ertrag	256'480.50	175'502.28	155'345.25
Ergebnis aus betrieblicher Tätigkeit	6'564.28	-98'597.02	22'389.49
Ergebnis aus Finanzierung	-1'766.00	3'700.00	600.00
Operatives Ergebnis	4'798.28	-94'897.02	22'989.49
Ausserordentliches Ergebnis	0	0	0
<b>Gesamtergebnisse</b>	<b>+ 4'798.28</b>	<b>- 94'897.02</b>	<b>+ 22'989.49</b>

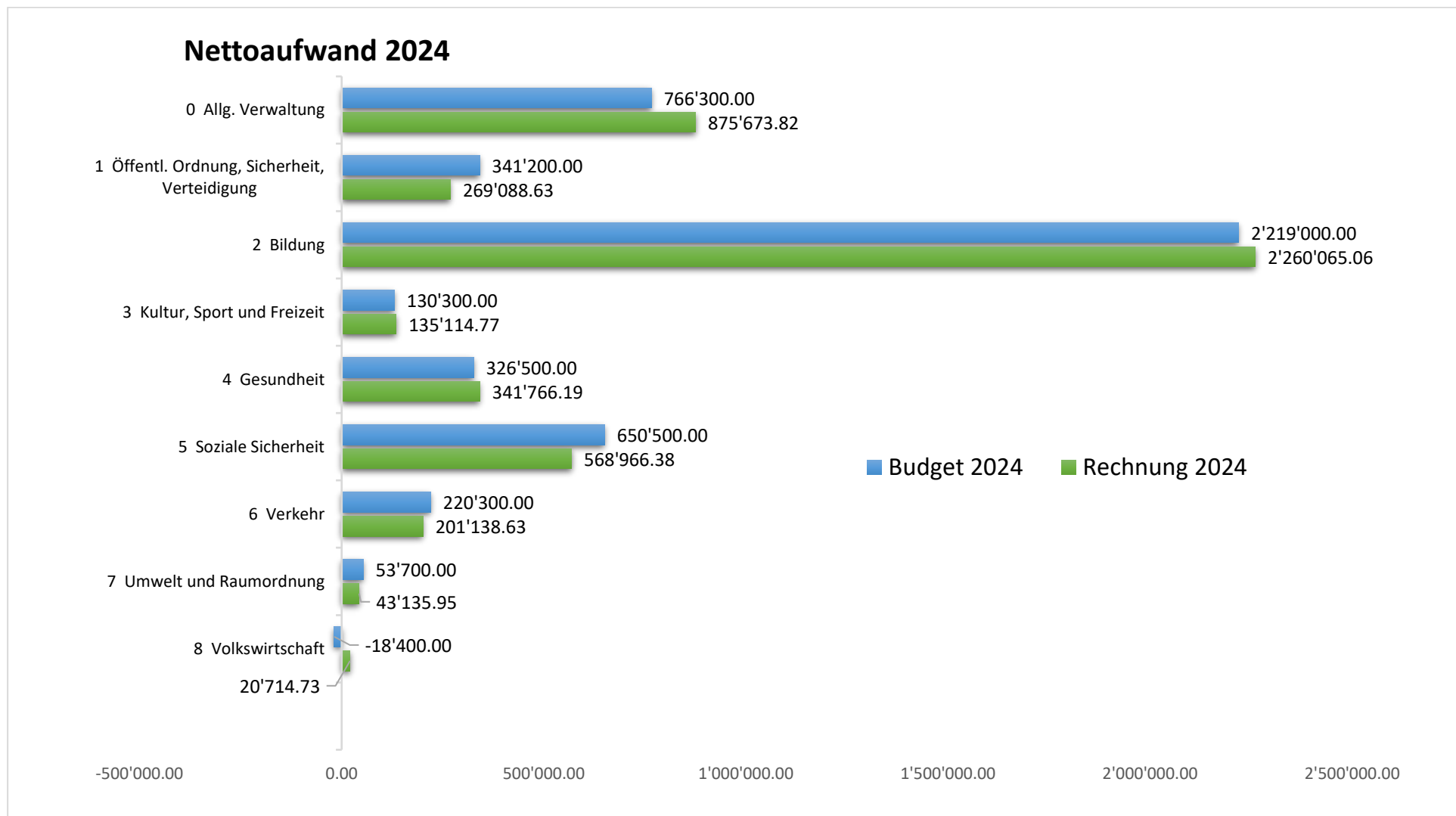
Die Rechnung ist nach den Grundsätzen von HRM2 erstellt worden. Darin werden die Rechnung, das Budget sowie das Vorjahr abgebildet. Der 3-stufige Erfolgs- und Finanzierungsausweis ist für die Einwohnergemeinde und die spezialfinanzierten Betriebe zu erstellen. In der ersten Stufe wird das Ergebnis aus der betrieblichen Tätigkeit ausgewiesen. Zuzüglich des Ergebnisses aus Finanzierung (2. Stufe) resultiert das operative Ergebnis. Die dritte Stufe zeigt den ausserordentlichen Aufwand und Ertrag und führt zum Gesamtergebnis Erfolgsrechnung.

## Erfolgsrechnung

### Vergleichszahlen Rechnung - Budget

Bereiche	Rechnung 2024			Budget 2024	Minder-/Mehr- aufwendungen
	Aufwand	Ertrag	Netto	Netto	
0 Allg. Verwaltung	1'024'738	149'064	-875'674	-766'300	109'374
1 Öff. Ordnung/Sicherheit/Verteidigung	386'077	116'988	-269'089	-341'200	-72'111
2 Bildung	2'381'746	121'681	-2'260'065	-2'219'000	41'065
3 Kultur, Sport und Freizeit	136'660	1'545	-135'115	-130'300	4'815
4 Gesundheit	341'766	0	-341'766	-326'500	15'266
5 Soziale Sicherheit	735'016	166'049	-568'966	-650'500	-81'534
6 Verkehr	206'574	5'435	-201'139	-220'300	-19'161
7 Umwelt und Raumordnung	730'426	687'290	-43'136	-53'700	-10'564
8 Volkswirtschaft	73'969	53'254	-20'715	18'400	39'115
9 Finanzen und Steuern	355'856	5'959'124	5'603'268	4'696'700	-906'568
<b>Ergebnisse</b>			<b>887'604</b>	<b>7'300</b>	<b>-880'304</b>

## Erfolgsrechnung

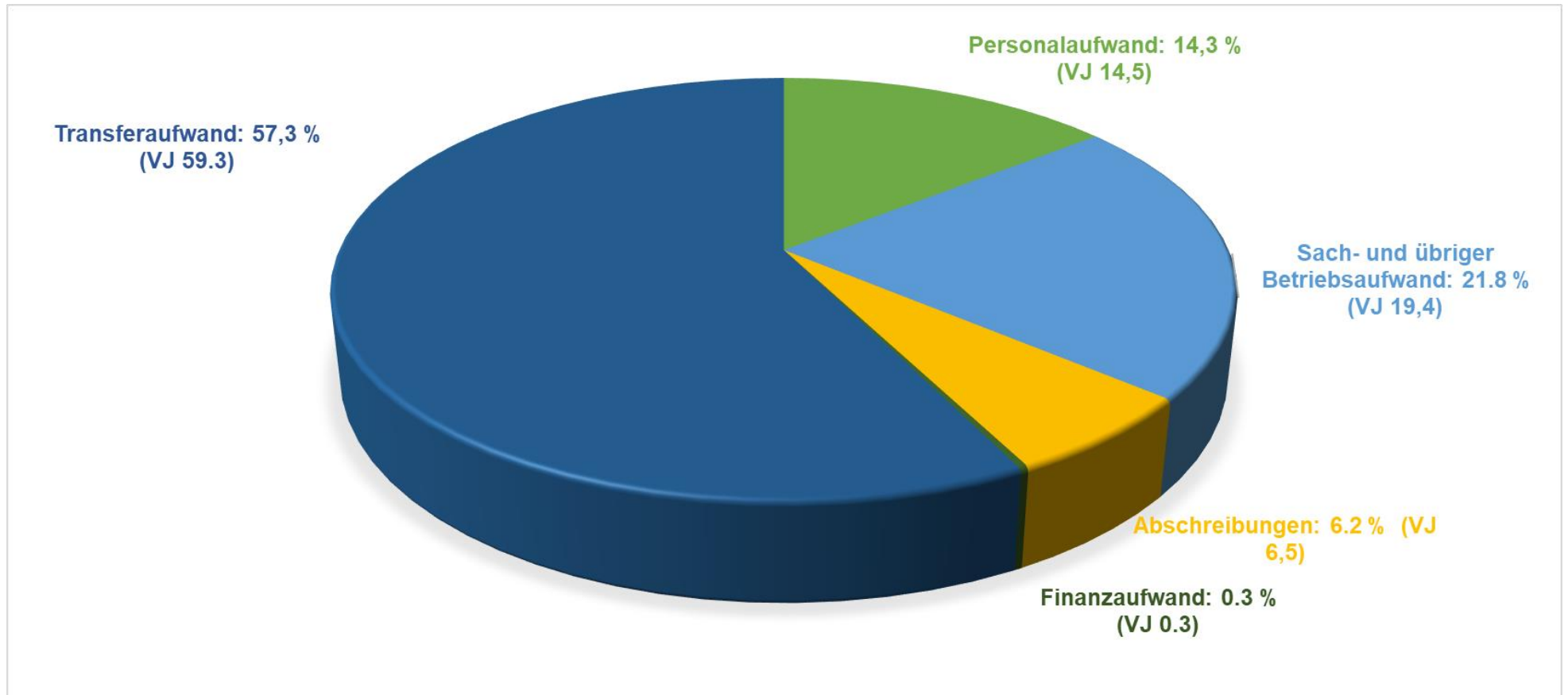


Der Bereich Bildung nimmt mit einem Anteil von rund 48 % die grösste Aufwandposition ein, gefolgt von der Allgemeinen Verwaltung mit rund 18 % und der Sozialen Sicherheit mit rund 12 %.



## Erfolgsrechnung

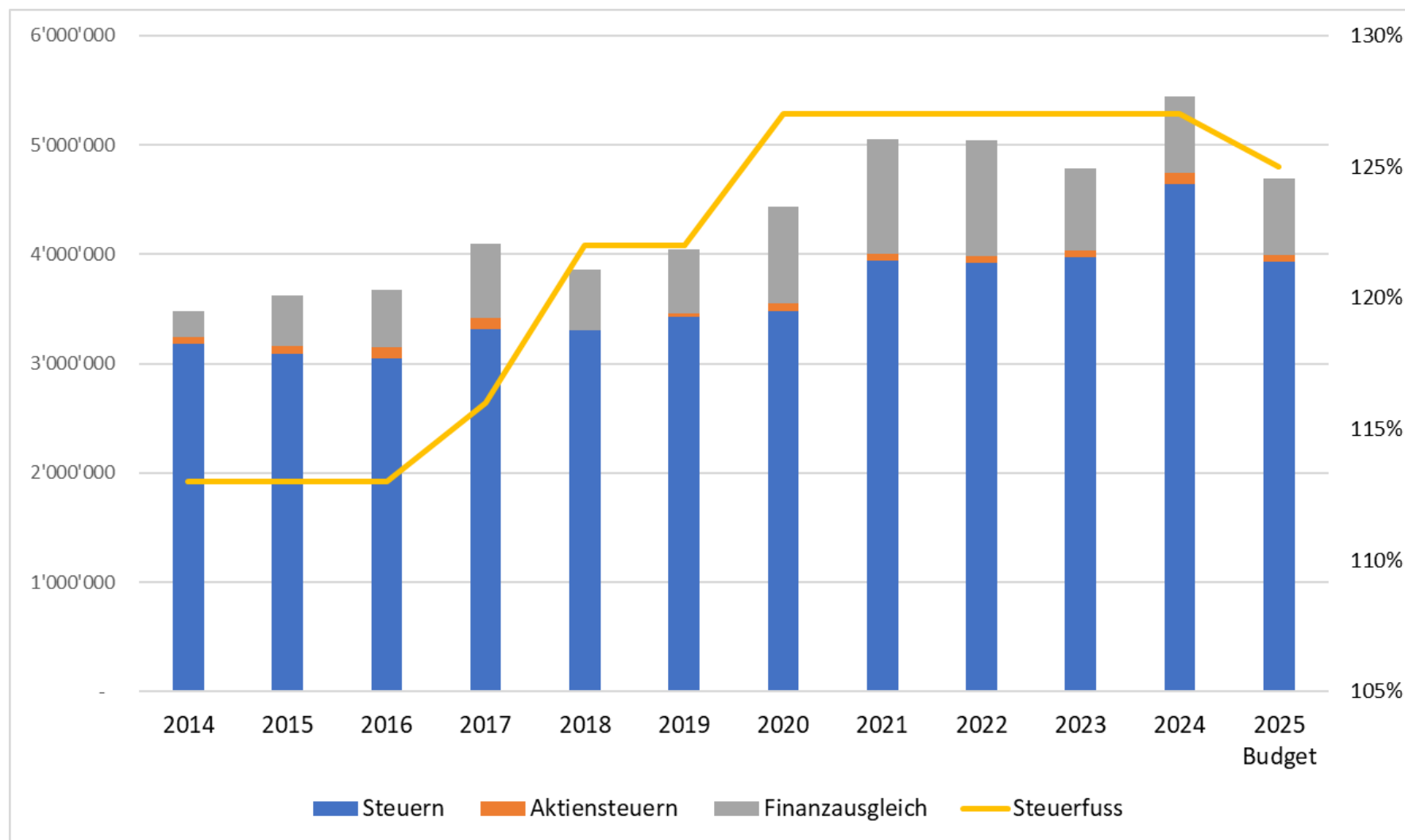
### Aufwand nach Artengliederung



Der Anstieg beim gemeindeinternen Sach- und Betriebsaufwand hat zur Folge, dass erstmals der Transferaufwand mit 57,3 % (VJ 59,3 %) im Verhältnis einen kleineren Teil einnimmt. Insbesondere bei den Liegenschaften und Anlagen führten Schäden zu massiven Mehrkosten.

## Erfolgsrechnung

### Entwicklung der Steuern / Finanzausgleich 2014 – 2024



## Erfolgsrechnung

---

### Details zu den einzelnen Positionen

<b>0110.3130.00</b>	Es wird eine Zunahme bei den Porti für den Versand von Flugblättern und Geschäftsantwortsendungen (briefliche Stimmabgabe) verzeichnet.
<b>0120.3132.00</b>	Für die Überarbeitung des neuen Personalreglementes wurde die Unterstützung eines Anwaltes beigezogen.
<b>0120.3170.00</b>	Anpassungen bei der Organisation des Werk-/Hausdienst und ausserordentlichen Schäden bei den Liegenschaften führten zu einer grösseren Präsenz des Gemeinderates im Tagesgeschehen
<b>0120.3010.00</b>	Als Dank für die abtretenden langjährigen Angestellten und Gemeinderat wurde ein gebührender Abschied mit Helikopterflug organisiert. Verabschiedet wurden Rolf Meier, Gemeindeschreiber, Wendi Blattner, Werkarbeiter, Myrta Meier, Reinigungsfrau und Christian Vogel, Gemeinderat.
<b>0210.3010.00</b>	Wegen des fehlenden Lehrlinges/Austritt Praktikanten musste zur Unterstützung eine temporäre Aushilfskraft beigezogen werden
<b>0210.3130.01</b>	Komplexe Inkassofälle und schnellere Betreuungseskalationen verursachten Mehrkosten bei den Inkassomassnahmen
<b>0210.3612.00</b>	Die Führung des Steueramtes Tägerig in Mellingen basiert auf dem Vertrag vom 15.10.2014 und kostet CHF 105'960.00 (VJ 105'360.00). Tägerig zählt 883 Steuerpflichtige (VJ 878)
<b>0210.4260.00</b>	Es konnten mehr Rückerstattungen von Betreuungskosten eingenommen werden
<b>0210.4270.00</b>	Gemäss Steuergesetz, § 253 Abs. 2 fällt die Hälfte der vom Kantonalen Steueramt verfügbaren Ordnungsbussen den Gemeinden zu
<b>0210.4612.00</b>	Die Höhe der Bezugsentschädigungen stehen in Kausalität zur Höhe der Steuereinnahmen der drei Landeskirchen
<b>0220.3130.01</b>	Der Gebührenertrag steht in direkter Abhängigkeit zur Anzahl eingereicherter Baugesuche und deren Bausumme
<b>0220.4210.01</b>	
<b>0221</b>	Die Erneuerungen bei der IT zahlen sich nebst der gewonnenen Stabilität und Bedienerfreundlichkeit mit Einsparungen aus
<b>0290.3111.00</b>	Die Kücheneinrichtung des Gemeindesaales wurde mit einem Industrie-Geschirrspüler ergänzt
<b>0290.3144.00</b>	Die tropfende Heizung verursachte einen Wasserschaden am Parkettboden im Sitzungszimmer des Gemeindehauses. Die Teilerneuerung der Schliessanlage des Gemeindehauses wurde im Mai 2024 vorgenommen.
<b>0291.3144.00</b>	Marder und starke Regenfälle beschädigten das Dach des Feuerwehrlokales und verursachten grosse Wasserschäden am Gebäude und Inventar.
<b>1110.3612.00</b>	Der Kostenbeitrag entspricht dem Budgetwert. Die Regionalpolizei Rohrdorferberg-Reusstal zählt per 31.12.2023 32'990 (VJ 32'321) Einwohner in ihrem Zuständigkeitsgebiet. Der definitive Kostenanteil an die Regionalpolizei Rohrdorferberg-Reusstal beträgt für Tägerig CHF 50'262.40 oder CHF 32.74 pro Einwohner (VJ 60'418, 39.72 pE). Die Hauptursachen für das bessere Ergebnis sind tiefere Lohnkosten und höhere Busseneinnahmen

## Erfolgsrechnung

---

<b>1400.3601.00</b>	Diese Kosten wurden bis anhin unter 1.1400.3611.02 verbucht
<b>1400.3612.03</b>	Kindes- und Erwachsenenschutz-Dienst: Das Geschäftsjahr 2024 zeigt Gesamtkosten von CHF 3'209'599.30 (VJ 2'359'057). Der definitive Kostenanteil von Tägerig beträgt CHF 88'177.15 oder 2.75 % (VJ 60'583.15, 2,56 %). Für Tägerig wurden 31 Mandate (VJ 24) geführt. Die durchschnittlichen Kosten pro Mandat belaufen sich auf CHF 2'844.40 (VJ 3'208.35). Nebst den Kosten 2024 wird das Konto mit der Schlussgutschrift 2023 von CHF 23'599.30 entlastet.
<b>1500.3612.03</b>	Die Feuerwehr Regio Mellingen schreibt einen Nettoaufwand 2024 von CHF 517'601.75 (VJ 419'070.43) für 11'803 Einwohner (VJ 11'572) aus den angeschlossenen Gemeinden Mägenwil, Mellingen, Tägerig und Wohlenschwil. Der Kostenanteil berechnet sich zu 30 % mit einem Sockelbeitrag und zu 70 % nach Einwohner per Stichtag 31.12.VJ. Die Kosten 2024 für Tägerig lauten CHF 85'787.55 (VJ 69'900) oder 16.57 % (VJ 16.68) vom gesamten Nettoaufwand.
<b>1620.3612.03</b>	Der Betriebskosten-Anteil von Tägerig an die Zivilschutzorganisation Aargau Ost beträgt CHF 26'981.00 (VJ 27'225) oder rund 1.49 % am Nettoaufwand von CHF 1'808'005.29. Der Gemeindeverband Bevölkerungsschutz und Zivilschutz Aargau Ost ist nicht mit Eigenkapital ausgestattet. Die Kosten für den Betrieb werden Ende Jahr vollständig mit den 26 Gemeinden mit 102'861 (VJ 100'851) Einwohner abgerechnet
<b>2110.3631.00</b>	Der Gemeindeanteil an den Besoldungskosten des Kantons für den Kindergarten beträgt 35 % oder CHF 78'918.79
<b>2120.3130.04</b>	Der Kostenanteil an die Sozialarbeit der Schule Mellingen ist CHF 11'000.00
<b>2120.3631.00</b>	Der Gemeindeanteil an den Besoldungskosten des Kantons für die Primarschule beträgt 35 % oder CHF 451'473.68
<b>2130.3612.00</b>	Im August 2024 zählten wir 62 Schüler an der Oberstufe Mellingen (VJ 64)
<b>2130.3631.00</b>	Der Gemeindeanteil an den Besoldungskosten des Kantons für die Oberstufe beträgt 35 % oder CHF 240'266.36
<b>2170</b>	Personelle Probleme und ein Nachholbedarf an Unterhalt führten bei einigen Positionen zu Mehraufwand
<b>2190.3631.00</b>	Der Gemeindeanteil an den Besoldungskosten des Kantons für die Schulleitung beträgt 35 % oder CHF 60'718.97 (VJ 62'226.45).
<b>2192.3113.01</b>	Anschaffung von Lehrer-Laptops
<b>2300.3634.00</b>	Die Höhe der Schulgelder richtet sich nach den jeweiligen Tarifen der Schulen sowie der Anzahl in Tägerig wohnhafter Schüler
<b>4120.3631.00</b>	Die Beiträge der Gemeinde richten sich nach in den in Tägerig wohnhaften Pflegebedürftigen. Die kantonale Clearingstelle übernimmt die Vorfinanzierung des Anteils der öffentlichen Hand an den Pflegekosten (sogenannte Restkosten der Pflege). Die vorfinanzierten Beträge durch den Kanton werden an die zivilrechtlichen Wohnsitzgemeinden, welche die Restkosten der Pflege schlussendlich tragen, weiterverrechnet. Der Schwerstpflegebedarf im Sinne von §§ 11 und 12 der Pflegeverordnung wird per Leistungsvertrag direkt mit den einzelnen Leistungserbringern geregelt. Es soll verhindert werden, dass der versicherten Person mehr als 20 % der Pflegekosten des höchsten vom Bundesrat festgesetzten Pflegebeitrags überwältzt werden

## Erfolgsrechnung

---

- 4210.3636.00** Tägerig gehört zu den Vertragsgemeinden mit der Spitex Heitersberg, nebst Bellikon, Birmenstorf, Fislisbach, Künten, Mägenwil, Mellingen, Niederrohrdorf, Oberrohrdorf, Remetschwil, Stetten, Wohlenschwil. Im Jahr 2024 sind die Dienstleistungen gesamthaft gegenüber dem Vorjahr um über 15 % gewachsen. Diese Entwicklung zeigte sich in allen Bereichen. Der sprunghafte Anstieg erfolgte von Dezember 2023 auf Januar 2024 und das Niveau blieb dauerhaft sehr hoch. Die Hauswirtschaftsstunden haben um 21 % zugenommen, die Pflegeleistungen um 14 %. Die Anzahl der betreuten Klientinnen und Klienten stieg um annähernd 5 %. Im 2024 verrechnete die Spitex 67'785 Stunden (VJ 58'793 h) davon sind 2'982 (VJ 2'258) in Tägerig angefallen.
- 5430.3637.00** § 33 des Kantonalen Sozialhilfe- und Präventionsgesetzes dient als Grundlage für die Bevorschussung der Unterhaltsbeiträge an Unmündige und Personen in Ausbildung bis zum vollendeten 20. Altersjahr.
- 5450.3637.01** Mit den Betreuungsbeiträgen wird der gesetzlichen Anforderung (Kinderbetreuungsgesetz, SAR 815.300) nachgekommen, die Vereinbarkeit von Familie und Arbeit oder Ausbildung zu erleichtern. Im Berichtsjahr kumulierten sich in Tägerig die zwingend auf Kinderbetreuung angewiesenen Fälle auf CHF 8'898.85 (VJ 9'965.50)
- 5720.3637.00** Die Sozialen Dienste Tägerig bemühen sich ausgiebig darum, dass von der Sozialhilfe abhängige Personen die nötige Unterstützung bekommen, um wieder in die Eigenständigkeit zurück zu gelangen. Es können einerseits ein Rückgang der Fallzahlen, andererseits Rückerstattungen verzeichnet werden. Die Nettokosten 2024 betragen 51'402.55 (VJ 104'652.05)
- 5790.3631.00** Die Verteilung der Restkosten erfolgt nach dem im Betreuungsgesetz (SAR 428.500, § 24) festgelegten Verteilschlüssel von 40 % zu Lasten der Gemeinden und 60 % zu Lasten des Kantons. Der Gemeindeanteil wird proportional zur Einwohnerzahl auf die einzelnen Gemeinden verteilt
- 5790.3637.00** Die Gemeinde musste einen Anteil von CHF 27'679.30 (VJ 58'233.00) an die Krankenkassen-Verlustscheine leisten
- 7101.3111.00** Die Kosten für den Schaltschrank sind unter 1.7101.3158.00 belastet
- 7101.3612.02** Bei der Gemeinde Hägglingen wurde 4'105 m<sup>3</sup> (VJ 4'803) Wasser für Büschikon für CHF 1.90 pro m<sup>3</sup> (zuzügl. MwSt) bezogen. Als Grundlage dient der Vertrag vom 24.10./03.11.1986
- 7101.9010.00** Bei der Wasserversorgung resultiert ein Ertragsüberschuss von CHF 4'798.28 (VJ 60'682.11). Die Nettoinvestitionen betragen CHF 121'050.05 (VJ 77'643). Zuzüglich einer Selbstfinanzierung von CHF 69'695.48, ergibt dies ein Finanzierungsfehlbetrag von CHF - 46'204.60 (VJ + 45'315). Die Nettoschuld beträgt per 31.12.2024 CHF 799'444.12 (VJ 753'239)
- 7201.3612.03** Tägerig bildet mit den Gemeinden Birrhard, Mägenwil, Mellingen, Niederrohrdorf, Oberrohrdorf, Wohlenschwil den Abwasserverband Region Mellingen. An den Gesamtkosten leistet Tägerig einen Betriebsbeitrag von CHF 129'600.00 (VJ 90'500.00) oder 5.32 % (VJ 68'500, 5.71 %). Zusätzlich wurde wiederum eine Abgabe für Mikroverunreinigungen (Gewässerschutzgesetz Art. 60b Abs. 1) von CHF 10'550.00 belastet
- 7201.3630.00** Die Kosten für die Mikroverunreinigungen wurden vom Abwasserverband fakturiert und unter 7201.3612.03 verbucht

## Erfolgsrechnung

- 7201.9010.00** Bei der Abwasserbeseitigung resultiert ein Aufwandüberschuss von CHF 94'897.02 (VJ +25'922). Die Nettoinvestitionen betragen CHF 140'873.60. Zuzüglich einer Selbstfinanzierung von Minus CHF - 23'696.32, ergibt dies ein Finanzierungsüberschuss von CHF 117'177.28. Das Nettovermögen beträgt per 31.12.2024 CHF 1'979'767.73 (VJ 1'862'590)
- 7301.3130.01** Die KVA Turgi hat die Aufgabe, den Siedlungsabfall aus 65 Gemeinden aus dem Ostaargau umweltgerecht zu verwerten. Dabei wird die Energie des Kehrichts zurückgewonnen und entweder als elektrische Energie in das öffentliche Stromnetz, oder als thermische Energie in das Fernwärmenetz der Fernwärme Siggenthal AG eingespiessen
- 7301.9010.00** Bei der Abfallbewirtschaftung resultiert ein Ertragsüberschuss von CHF 22'989.49. Investitionen wurden keine getätigt. Die Selbstfinanzierung beträgt CHF 22'989.49, die gleichzeitig dem Finanzierungsüberschuss entspricht. Das Nettovermögen beträgt per 31.12.2024 CHF 307'984.67 (VJ 284'995)
- 7500.3636.01** Gestützt auf die Leistungsvereinbarung vom 1. Januar 2024 bezahlt Tägerig einen Beitrag für den Informations- und Aufsichtsdienst entlang der Reuss – Teilgebiet Unteres Reusstal – Gemeindegebiet Stetten
- 8120** Im 2024 wurde vermehrter Unterhalt von Meliorationen, Flurwegen und Bodenverbesserungen an diversen Standorten betrieben
- 8710.4120.00** Die AEW Energie AG erstattet CHF Konzessionsgebühren fürs 2024 35'925.22 (VJ 31'433). Diesen Abgaben an die Standortgemeinden entschädigen die Nutzung von öffentlichem Grund und Boden für die Durchleitungen
- 8790** Die Holzschnitzelheizung zeigte im 2024 mehrere Störungen. Zur Behebung der Schäden und Instandhaltung musste erhöhter externer Einsatz beigezogen werden
- 9100/9101** Die Steuereinnahmen der Gemeinde Tägerig betragen insgesamt CHF 4'745'726.30 (Budget CHF 3'835'800, VJ 4'038'239). Das sind CHF 707'487.05 mehr als im 2023, und CHF 909'926.30 mehr als budgetiert. Dieses erfreuliche Resultat ist sowohl auf ein Wachstum der aktuellen Steuern, sowie Nachträge aus Vorjahren zurückzuführen

	<u>Rechnung 2024</u>	<u>Budget 2024</u>	<u>R.2023</u>	<u>R.2022</u>	<u>R.2021</u>
Einkommens- und Vermögenssteuern	4'550'543.45	3'577'800	3'727'257	3'606'700	3'740'000
Quellensteuern	54'928.15	50'000	59'084	52'000	38'000
Aktiensteuern	101'736.00	70'000	67'395	71'600	63'000
Grundstückgewinnsteuern	96'444.50	130'000	131'193	166'800	101'000
Erbschafts- und Schenkungssteuern	6'375.80	5'000	65'938	36'300	0
Nachsteuern und Bussen	4'808.25	1'000	415	55'000	21'000
Hundesteuern (abzüglich Ertragsanteil Kanton)	17'640.00	17'000	14'291	14'300	16'000
Wertberichtigungen / Abschreibungen	-86'749.85	-15'000	-27'334	-14'400	23'000
Gesamter Steuerertrag	4'745'726.30	3'835'800	4'038'239	3'988'300	4'002'000

## Erfolgsrechnung

---

- 9610** Im September 2024 musste kurzfristig Geld für eine Liquiditätsüberbrückung aufgenommen werden. Ab Oktober 2024 ist die Liquidität aufgrund diverser Steuernachzahlungen massiv angestiegen.
- 9905 Personelle Probleme und Ausfälle sorgten für Mehrkosten im Werk- und Hausdienst
- 9990 Die Erfolgsrechnung 2024 kann mit einem Ertragsüberschuss von CHF 887'604.23 abschliessen, dies ist ein rund CHF 880'00 besseres Ergebnis als im Budget vorgesehen.

## Investitionsrechnung

---

<b>Finanzierung</b>	<b>Einwohnergemeinde</b>	<b>Wasser</b>	<b>Abwasser</b>	<b>Abfall</b>	<b>Gesamthaft</b>
Investitions-Ausgaben	431'031	236'950	6'572	0	674'553
Investitions-Einnahmen	0	121'050	147'446	0	268'496
<b>Netto-Investition</b>	<b>- 431'031</b>	<b>- 115'900</b>	<b>- 140'874</b>	<b>0</b>	<b>- 406'057</b>
Selbstfinanzierung	1'025'149	69'695	- 23'696	22'989	1'094'137
<b>Finanzierungs-Überschuss</b>	<b>+ 594'118</b>	<b>+ 46'205</b>	<b>117'177</b>	<b>+ 22'989</b>	<b>+ 688'080</b>

### Laufende Projekte

- Dekretsbeitrag an den Kanton für die Sanierung der Bushaltestellen, aktueller Stand: Realisierung im 2025
- Sanierung/Beleuchtung/Wasserleitung Niederwilerstrasse, aktueller Stand: Endphase
- Sanierung/Beleuchtung/Wasserleitung Fahrdackerweg, aktueller Stand: Endphase
- Sanierung/Beleuchtung/Wasserleitung Grütweg, aktueller Stand: im Bau
- GEP II (Generelle Entwässerungsplanung)

Bei der Wasserversorgung und der Abwasserbeseitigung konnten Anschlussgebühren aus Bautätigkeit vereinnahmt werden.

*Die Darstellung der Investitionsrechnung entspricht jener der Erfolgsrechnung. Investitionen ab einem Betrag von CHF 50'000.00 sind in der Investitionsrechnung aufzuführen und zu aktivieren (§ 5 Finanzverordnung (FIV), SAR 617.113). Unter Berücksichtigung der Selbstfinanzierung wird das Finanzierungsergebnis sichtbar. Zusätzlich wird eine Kreditkontrolle erstellt, welche Aussagen über den Stand des Fortschritts der einzelnen Kredite vermittelt.*

## Bilanz

---

### Übersicht

<b>Bilanz</b>	<b>31.12.2023</b>	<b>31.12.2024</b>
<b>Aktiven</b>	<b>15'619'975.51</b>	<b>16'421'156.75</b>
Finanzvermögen	3'517'098.62	4'127'196.23
Verwaltungsvermögen	12'102'876.89	12'293'960.52
<b>Passiven</b>	<b>15'619'975.51</b>	<b>16'421'156.75</b>
Fremdkapital	3'730'452.94	3'854'004.20
Eigenkapital	11'889'522.57	12'567'152.55

- 10120.01** Der Ausstand der offenen Steuern per Ende Jahr beträgt CHF 1'608'154.65 (324 Posten). Davon sind CHF 938'019.20 provisorische Forderungen aus 181 Rechnungen und CHF 670'135.45 Ausstände aus 143 Rechnungen, definitiver Forderungen
- 10196.02** Das Projekt Erschliessung Floss-/Stockacker verzeichnet im 2024 Kosten von CHF 12'274.20. Der Saldo lautet neu CHF 120'391.55 (VJ 108'117.35)
- 20010.01** Die Ortsbürgergemeinde Tägerig hat ein Guthaben von CHF 463'932.98 (VJ 444'802.28)
- 20110.00** Im September 2024 war Tägerig auf eine kurzfristige Liquiditätsüberbrückung von CHF 500'000.00 angewiesen. Diese konnte mit dem Eingang der Steuerzahlungen Ende Oktober 2024 zurückbezahlt werden.
- 29500.01** Die Differenz zwischen den planmässigen Abschreibungen 2014 (HRM2) gegenüber den vorgeschriebenen Abschreibungen 2013 (HRM1) wird aus der Aufwertungsreserve entnommen. Der Entnahmebetrag wird gegenüber dem Vorjahr jeweils um CHF 11'341.00 gekürzt. Dieser Kürzungsbetrag ist verbindlich und gilt bis 2036. Die Entnahme 2024 beträgt CHF 142'865.00 (VJ 154'206.00)

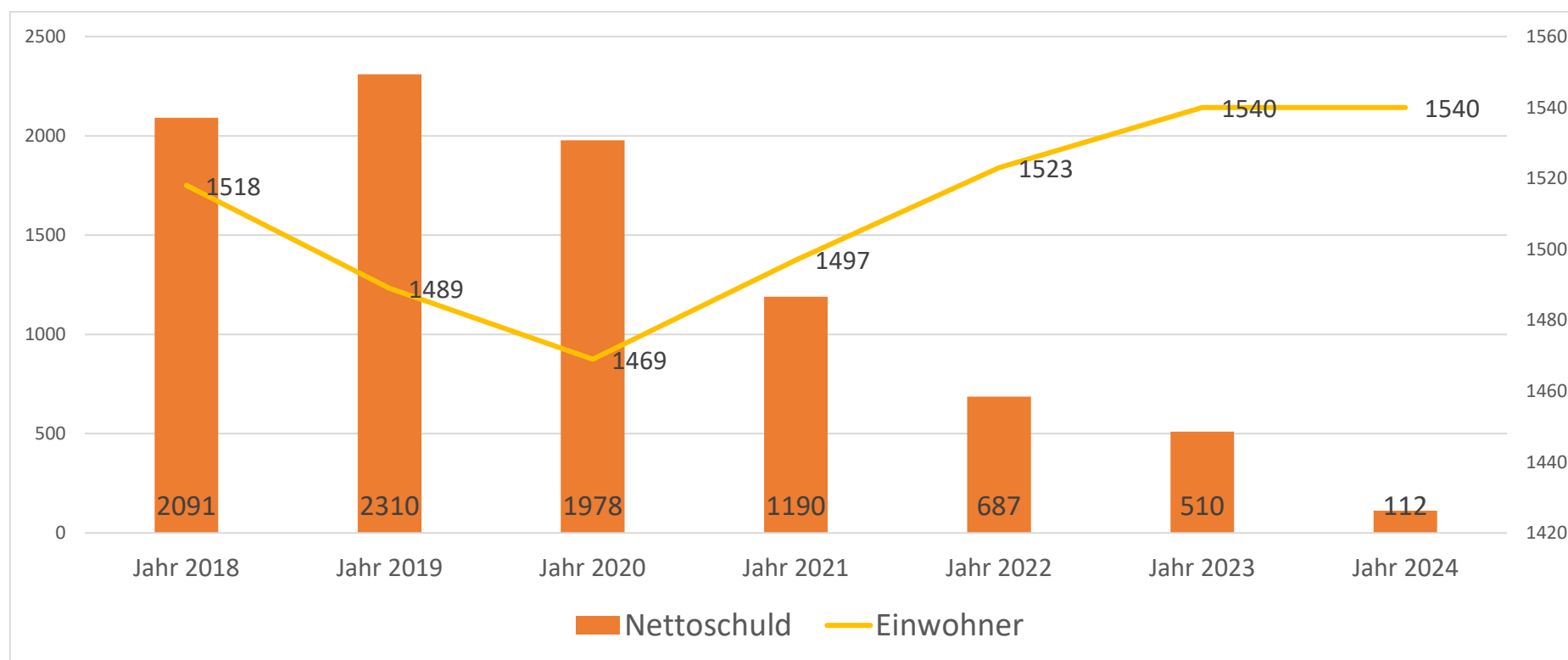


## Bilanz

### Nettoschuldentwicklung 2024

Dank der starken Selbstfinanzierung von CHF 1'094'136.93 können die Netto-Investitionen von CHF 406'057.18 gedeckt und ein Finanzierungsüberschuss von CHF 688'079.75 erzielt werden. Es ist keine Neuverschuldung wegen der Investitionstätigkeit entstanden.

Die Nettoschuld pro Einwohner wird als Gradmesser für die Verschuldung verwendet. Eine Pro-Kopf-Verschuldung bis CHF 2'500.00 wird in der Regel als nicht problematisch beurteilt. Die Kennzahl für sich allein hat beschränkte Aussagekraft. Bei der Beurteilung der Tragbarkeit einer höheren Verschuldung ist die Finanzkraft zu berücksichtigen (siehe Nettoverschuldungsquotient) sowie auch der Zustand der kommunalen Infrastruktur.



# Ergebnis Einwohnergemeinde

Gemeinde Tägerig  
Buchungsperiode 2024

Erfolgsausweis		Rechnung 2024	Budget 2024	Rechnung 2023
	<b>Betrieblicher Aufwand</b>	<b>6'085'646.39</b>	<b>5'838'100</b>	<b>5'598'314.85</b>
30	Personalaufwand	873'292.67	836'400	816'326.95
31	Sach- und übriger Betriebsaufwand	1'332'952.07	1'105'400	1'088'427.28
33	Abschreibungen Verwaltungsvermögen	380'877.95	391'600	366'574.60
36	Transferaufwand	3'498'523.70	3'504'700	3'326'986.02
	<b>Betrieblicher Ertrag</b>	<b>6'738'315.28</b>	<b>5'591'400</b>	<b>5'900'022.45</b>
40	Fiskalertrag	4'835'436.15	3'853'300	4'068'313.40
41	Regalien und Konzessionen	35'925.22	32'000	31'433.88
42	Entgelte	955'042.22	815'600	865'169.79
45	Entnahmen aus Fonds und Spezialfinanzierungen	3'576.15	5'100	2'485.55
46	Transferertrag	908'335.54	885'400	932'619.83
	<b>Ergebnis aus betrieblicher Tätigkeit</b>	<b>652'668.89</b>	<b>246'700-</b>	<b>301'707.60</b>
34	Finanzaufwand	15'798.31	8'100	14'445.10
44	Finanzertrag	40'759.40	39'000	25'676.35
	<b>Ergebnis aus Finanzierung</b>	<b>24'961.09</b>	<b>30'900</b>	<b>11'231.25</b>
	<b>Operatives Ergebnis</b>	<b>677'629.98</b>	<b>215'800-</b>	<b>312'938.85</b>
48	Ausserordentlicher Ertrag	142'865.00	142'900	154'206.00
	<b>Ausserordentliches Ergebnis</b>	<b>142'865.00</b>	<b>142'900</b>	<b>154'206.00</b>
	<b>Gesamtergebnis Erfolgsrechnung</b> (+ = Ertragsüberschuss / - = Aufwandüberschuss)	<b>820'494.98</b>	<b>72'900-</b>	<b>467'144.85</b>

# Ergebnis Einwohnergemeinde

Gemeinde Tägerig  
Buchungsperiode 2024

Finanzierungsausweis		Rechnung 2024	Budget 2024	Rechnung 2023
	<b>Investitionsausgaben</b>	<b>674'553.03</b>	<b>659'800</b>	<b>374'129.74</b>
50	Sachanlagen	667'980.83	525'000	292'467.89
52	Immaterielle Anlagen	6'572.20	134'800	73'661.85
56	Eigene Investitionsbeiträge			8'000.00
	<b>Investitionseinnahmen</b>	<b>268'495.85</b>	<b>30'000</b>	<b>19'141.50</b>
63	Investitionsbeiträge	268'495.85	30'000	19'141.50
	<b>Ergebnis Investitionsrechnung</b>	<b>406'057.18-</b>	<b>629'800-</b>	<b>354'988.24-</b>
	<b>Selbstfinanzierung</b>	<b>1'094'136.93</b>	<b>132'100</b>	<b>648'068.70</b>
	<b>Finanzierungsergebnis</b>	<b>688'079.75</b>	<b>497'700-</b>	<b>293'080.46</b>
	<b>(+= Finanzierungsüberschuss / -= Finanzierungsfehlbetrag)</b>			

# Ergebnis EG ohne Spezialfinanzierungen

Gemeinde Tägerig  
Buchungsperiode 2024

Erfolgsausweis		Rechnung 2024	Budget 2024	Rechnung 2023
	<b>Betrieblicher Aufwand</b>	<b>5'428'675.11</b>	<b>5'159'100</b>	<b>5'107'343.54</b>
30	Personalaufwand	872'812.65	835'900	815'231.77
31	Sach- und übriger Betriebsaufwand	1'105'109.71	767'500	913'053.12
33	Abschreibungen Verwaltungsvermögen	270'271.15	269'800	257'117.65
36	Transferaufwand	3'180'481.60	3'285'900	3'121'941.00
	<b>Betrieblicher Ertrag</b>	<b>6'150'987.25</b>	<b>4'994'400</b>	<b>5'312'637.74</b>
40	Fiskalertrag	4'835'436.15	3'853'300	4'068'313.40
41	Regalien und Konzessionen	35'925.22	32'000	31'433.88
42	Entgelte	455'350.49	300'300	364'794.88
45	Entnahmen aus Fonds und Spezialfinanzierungen	3'576.15	5'100	2'485.55
46	Transferertrag	820'699.24	803'700	845'610.03
	<b>Ergebnis aus betrieblicher Tätigkeit</b>	<b>722'312.14</b>	<b>164'700-</b>	<b>205'294.20</b>
34	Finanzaufwand	14'032.31	5'900	12'579.10
44	Finanzertrag	36'459.40	35'000	21'376.35
	<b>Ergebnis aus Finanzierung</b>	<b>22'427.09</b>	<b>29'100</b>	<b>8'797.25</b>
	<b>Operatives Ergebnis</b>	<b>744'739.23</b>	<b>135'600-</b>	<b>214'091.45</b>
38	Ausserordentlicher Aufwand			
48	Ausserordentlicher Ertrag	142'865.00	142'900	154'206.00
	<b>Ausserordentliches Ergebnis</b>	<b>142'865.00</b>	<b>142'900</b>	<b>154'206.00</b>
	<b>Gesamtergebnis Erfolgsrechnung</b>	<b>887'604.23</b>	<b>7'300</b>	<b>368'297.45</b>
	(+ = Ertragsüberschuss / - = Aufwandüberschuss)			

# Ergebnis EG ohne Spezialfinanzierungen

Gemeinde Tägerig  
Buchungsperiode 2024

Finanzierungsausweis		Rechnung 2024	Budget 2024	Rechnung 2023
	<b>Investitionsausgaben</b>	<b>431'030.70</b>	<b>330'000</b>	<b>208'940.15</b>
50	Sachanlagen	431'030.70	330'000	200'940.15
56	Eigene Investitionsbeiträge			8'000.00
	<b>Ergebnis Investitionsrechnung</b>	<b>431'030.70-</b>	<b>330'000-</b>	<b>208'940.15-</b>
	<b>Selbstfinanzierung</b>	<b>1'025'148.28</b>	<b>142'800</b>	<b>481'899.15</b>
	<b>Finanzierungsergebnis</b>	<b>594'117.58</b>	<b>187'200-</b>	<b>272'959.00</b>
	<b>(+= Finanzierungsüberschuss / -= Finanzierungsfehlbetrag)</b>			

# Ergebnis Wasserwerk

Gemeinde Tägerig  
Buchungsperiode 2024

Erfolgsausweis		Rechnung 2024	Budget 2024	Rechnung 2023
	<b>Betrieblicher Aufwand</b>	<b>249'916.22</b>	<b>293'000</b>	<b>189'476.50</b>
30	Personalaufwand	480.02	500	410.00
31	Sach- und übriger Betriebsaufwand	97'942.40	155'000	44'709.93
33	Abschreibungen Verwaltungsvermögen	88'219.00	93'500	87'124.55
36	Transferaufwand	63'274.80	44'000	57'232.02
	<b>Betrieblicher Ertrag</b>	<b>256'480.50</b>	<b>263'400</b>	<b>252'024.61</b>
42	Entgelte	208'908.70	220'500	205'926.41
46	Transferertrag	47'571.80	42'900	46'098.20
	<b>Ergebnis aus betrieblicher Tätigkeit</b>	<b>6'564.28</b>	<b>29'600-</b>	<b>62'548.11</b>
34	Finanzaufwand	1'766.00	2'200	1'866.00
44	Finanzertrag			
	<b>Ergebnis aus Finanzierung</b>	<b>1'766.00-</b>	<b>2'200-</b>	<b>1'866.00-</b>
	<b>Operatives Ergebnis</b>	<b>4'798.28</b>	<b>31'800-</b>	<b>60'682.11</b>
38	Ausserordentlicher Aufwand			
48	Ausserordentlicher Ertrag			
	<b>Ausserordentliches Ergebnis</b>	<b>0.00</b>	<b>0</b>	<b>0.00</b>
	<b>Gesamtergebnis Erfolgsrechnung</b>	<b>4'798.28</b>	<b>31'800-</b>	<b>60'682.11</b>
	(+ = Ertragsüberschuss / - = Aufwandüberschuss)			

# Ergebnis Wasserwerk

Gemeinde Tägerig  
Buchungsperiode 2024

Finanzierungsausweis		Rechnung 2024	Budget 2024	Rechnung 2023
50	<b>Investitionsausgaben</b>	<b>236'950.13</b>	<b>195'000</b>	<b>91'527.74</b>
	Sachanlagen	236'950.13	195'000	91'527.74
63	<b>Investitionseinnahmen</b>	<b>121'050.05</b>	<b>10'000</b>	<b>13'884.25</b>
	Investitionsbeiträge	121'050.05	10'000	13'884.25
	<b>Ergebnis Investitionsrechnung</b>	<b>115'900.08-</b>	<b>185'000-</b>	<b>77'643.49-</b>
	<b>Selbstfinanzierung</b>	<b>69'695.48</b>	<b>39'100</b>	<b>122'958.46</b>
	<b>Finanzierungsergebnis</b>	<b>46'204.60-</b>	<b>145'900-</b>	<b>45'314.97</b>
	<b>(+= Finanzierungsüberschuss / -= Finanzierungsfehlbetrag)</b>			
	<b>BILANZ</b>			
	Nettoschuld/Nettovermögen per 01.01.	753'239.52		
	Nettoschuld/Nettovermögen per 31.12.	799'444.12		
	(+= Nettoschuld / -= Nettovermögen)			
	Zunahme/Abnahme	46'204.60		

# Ergebnis Abwasserbeseitigung

Gemeinde Tägerig  
Buchungsperiode 2024

Erfolgsausweis		Rechnung 2024	Budget 2024	Rechnung 2023
	<b>Betrieblicher Aufwand</b>	<b>274'099.30</b>	<b>210'600</b>	<b>167'915.63</b>
31	Sach- und übriger Betriebsaufwand	10'221.20	22'500	10'490.23
33	Abschreibungen Verwaltungsvermögen	22'387.80	28'300	22'332.40
36	Transferaufwand	241'490.30	159'800	135'093.00
	<b>Betrieblicher Ertrag</b>	<b>175'502.28</b>	<b>187'800</b>	<b>190'038.14</b>
42	Entgelte	135'437.78	149'000	149'126.54
46	Transferertrag	40'064.50	38'800	40'911.60
	<b>Ergebnis aus betrieblicher Tätigkeit</b>	<b>98'597.02-</b>	<b>22'800-</b>	<b>22'122.51</b>
34	Finanzaufwand			
44	Finanzertrag	3'700.00	3'500	3'800.00
	<b>Ergebnis aus Finanzierung</b>	<b>3'700.00</b>	<b>3'500</b>	<b>3'800.00</b>
	<b>Operatives Ergebnis</b>	<b>94'897.02-</b>	<b>19'300-</b>	<b>25'922.51</b>
38	Ausserordentlicher Aufwand			
48	Ausserordentlicher Ertrag			
	<b>Ausserordentliches Ergebnis</b>	<b>0.00</b>	<b>0</b>	<b>0.00</b>
	<b>Gesamtergebnis Erfolgsrechnung</b> (+ = Ertragsüberschuss / - = Aufwandüberschuss)	<b>94'897.02-</b>	<b>19'300-</b>	<b>25'922.51</b>



# Ergebnis Abwasserbeseitigung

Gemeinde Tägerig  
Buchungsperiode 2024

Finanzierungsausweis		Rechnung 2024	Budget 2024	Rechnung 2023
52	<b>Investitionsausgaben</b>	<b>6'572.20</b>	<b>134'800</b>	<b>73'661.85</b>
	Immaterielle Anlagen	6'572.20	134'800	73'661.85
63	<b>Investitionseinnahmen</b>	<b>147'445.80</b>	<b>20'000</b>	<b>5'257.25</b>
	Investitionsbeiträge	147'445.80	20'000	5'257.25
	<b>Ergebnis Investitionsrechnung</b>	<b>140'873.60</b>	<b>114'800-</b>	<b>68'404.60-</b>
	<b>Selbstfinanzierung</b>	<b>23'696.32-</b>	<b>20'700-</b>	<b>30'968.31</b>
	<b>Finanzierungsergebnis</b>	<b>117'177.28</b>	<b>135'500-</b>	<b>37'436.29-</b>
	<b>(+= Finanzierungsüberschuss / -= Finanzierungsfehlbetrag)</b>			
	<b>BILANZ</b>			
	Nettoschuld/Nettovermögen per 01.01.	1'862'590.45-		
	Nettoschuld/Nettovermögen per 31.12.	1'979'767.73-		
	(+= Nettoschuld / -= Nettovermögen)			
	Zunahme/Abnahme	117'177.28-		

# Ergebnis Abfallwirtschaft

Gemeinde Tägerig  
Buchungsperiode 2024

Erfolgsausweis		Rechnung 2024	Budget 2024	Rechnung 2023
	<b>Betrieblicher Aufwand</b>	<b>132'955.76</b>	<b>175'400</b>	<b>133'579.18</b>
30	Personalaufwand			685.18
31	Sach- und übriger Betriebsaufwand	119'678.76	160'400	120'174.00
36	Transferaufwand	13'277.00	15'000	12'720.00
	<b>Betrieblicher Ertrag</b>	<b>155'345.25</b>	<b>145'800</b>	<b>145'321.96</b>
42	Entgelte	155'345.25	145'800	145'321.96
	<b>Ergebnis aus betrieblicher Tätigkeit</b>	<b>22'389.49</b>	<b>29'600-</b>	<b>11'742.78</b>
34	Finanzaufwand			
44	Finanzertrag	600.00	500	500.00
	<b>Ergebnis aus Finanzierung</b>	<b>600.00</b>	<b>500</b>	<b>500.00</b>
	<b>Operatives Ergebnis</b>	<b>22'989.49</b>	<b>29'100-</b>	<b>12'242.78</b>
38	Ausserordentlicher Aufwand			
48	Ausserordentlicher Ertrag			
	<b>Ausserordentliches Ergebnis</b>	<b>0.00</b>	<b>0</b>	<b>0.00</b>
	<b>Gesamtergebnis Erfolgsrechnung</b>	<b>22'989.49</b>	<b>29'100-</b>	<b>12'242.78</b>
	(+ = Ertragsüberschuss / - = Aufwandüberschuss)			

# Ergebnis Abfallwirtschaft

Gemeinde Tägerig  
Buchungsperiode 2024

Finanzierungsausweis	Rechnung 2024	Budget 2024	Rechnung 2023
Selbstfinanzierung	22'989.49	29'100-	12'242.78
Finanzierungsergebnis (+= Finanzierungsüberschuss / -= Finanzierungsfehlbetrag)	22'989.49	29'100-	12'242.78
<b>BILANZ</b>			
Nettoschuld/Nettovermögen per 01.01.	284'995.18-		
Nettoschuld/Nettovermögen per 31.12.	307'984.67-		
(+= Nettoschuld / -= Nettovermögen)			
Zunahme/Abnahme	22'989.49-		

## Kennzahlenauswertung Jahresrechnung

Gemeinde	<b>Tägerig</b>
Rechnungsjahr	<b>2024</b>
Steuerfuss	<b>127%</b>

### Einwohnergemeinde ohne Spezialfinanzierungen

A	Einwohnerzahl per 31.12	1556
B	Laufender Ertrag	6'330'311.65
C	Fiskalertrag + Finanz- und Lastenausgleich	5'536'436.15
D	Nettozinsaufwand	-19'627.09

E	Nettoinvestitionen	431'030.70
F	Nettoschuld I	174'789.30
G	Selbstfinanzierung	1'025'148.31
H	Abschreibungen	159'664.35

1	<b>Nettoschuld I pro Einwohner</b>	$F : A$	<b>112.33</b>
2	<b>Nettoverschuldungsquotient</b>	$(F : C) \times 100$	<b>3.16%</b>
3	<b>Zinsbelastungsanteil</b>	$(D : B) \times 100$	<b>-0.31%</b>
4	<b>Selbstfinanzierungsgrad</b>	$(G : E) \times 100$	<b>238 %</b> manuell
5	<b>Selbstfinanzierungsanteil</b>	$(G : B) \times 100$	<b>16.19%</b>
6	<b>Kapitaldienstanteil</b>	$((D + H) : B) \times 100$	<b>2.21%</b>

### Einwohnergemeinde mit Spezialfinanzierungen

A	Einwohnerzahl per 31.12	1556
B	Laufender Ertrag	6'834'553.62
C	Fiskalertrag + Finanz- und Lastenausgleich	5'536'436.15
D	Nettozinsaufwand	-22'427.09

E	Nettoinvestitionen	406'057.18
F	Nettoschuld I	-1'313'517.98
G	Selbstfinanzierung	1'080'422.88
H	Abschreibungen	406'369.05

1	<b>Nettoschuld I pro Einwohner</b>	$F : A$	<b>-844.16</b>
2	<b>Nettoverschuldungsquotient</b>	$(F : C) \times 100$	<b>-23.72%</b>
3	<b>Zinsbelastungsanteil</b>	$(D : B) \times 100$	<b>-0.33%</b>
4	<b>Selbstfinanzierungsgrad</b>	$(G : E) \times 100$	<b>266.08%</b>
5	<b>Selbstfinanzierungsanteil</b>	$(G : B) \times 100$	<b>15.81%</b>
6	<b>Kapitaldienstanteil</b>	$((D + H) : B) \times 100$	<b>5.62%</b>

### Interpretation der Kennzahlen

A. Die Nettoschuld pro Einwohner und der Nettoverschuldungsquotient geben Auskunft über die Verschuldung der Gemeinde.

1. Die **Nettoschuld pro Einwohner** gilt als Gradmesser für die Verschuldung. Eine Pro-Kopf-Verschuldung bis CHF 2'500 wird als tragbar eingestuft.
2. Der **Nettoverschuldungsquotient** ist innert 4 Jahren von -81 % auf +4.4 % angestiegen. Dieser zeigt auf, wie viel Prozent vom Fiskalertrag Abtragung der Nettoschuld erforderlich wären. Er sollte nicht über 150% steigen.

3. Der **Zinsbelastungsanteil** zeigt, welcher Anteil des laufenden Ertrages durch den Nettozinsaufwand gebunden ist. Je tiefer der Wert, desto grösser der Handlungsspielraum. Ein Wert bis 4% ist gut, der Anteil sollte nicht über 9% betragen.

B. Der Eigenkapitaldeckungsgrad und der Selbstfinanzierungsgrad geben Auskunft über die Finanzierung von Investitionen.

4. Der **Eigenkapitaldeckungsgrad** zeigt, welche Reserven zur Deckung von Defiziten bestehen. Ein Deckungsgrad von über 100 % zeigt hohe Reserven.
5. Der **Selbstfinanzierungsgrad** zeigt, wie viel Prozent der Investitionen selbst finanziert werden können. Der Wert 100% ist somit optimal.

C. Der Selbstfinanzierungsanteil und der Kapitaldienstanteil zeigt die finanzielle Leistungsfähigkeit bzw. Spielraum und die Finanzkraft der Gemeinde.

6. Ein **Selbstfinanzierungsanteil** von über 20 % weist auf ein hohes Investitions- / Amortisations-potential hin. Der Anteil sollte nicht unter 10 % betragen.
7. Der **Kapitaldienstanteil** zeigt, wie stark der laufende Ertrag durch den Zinsendienst und die Abschreibungen belastet ist. Ein hoher Anteil weist auf einen engen finanziellen Spielraum hin. Ein Wert bis 5% ist gut, der Anteil sollte aber nicht über 15% betragen.

# Erfolgsrechnung

**Gemeinde Tägerig**  
Buchungsperiode 2024

Einwohnergemeinde		Rechnung 2024		Budget 2024		Rechnung 2023	
		Aufwand	Ertrag	Aufwand	Ertrag	Aufwand	Ertrag
<b>Einwohnergemeinde</b>		<b>7'260'430.70</b>	<b>7'260'430.70</b>	<b>6'091'300</b>	<b>6'091'300</b>	<b>6'310'298.80</b>	<b>6'310'298.80</b>
0	ALLGEMEINE VERWALTUNG	1'024'737.97	149'064.15 875'673.82	865'000	98'700 766'300	885'589.69	100'614.95 784'974.74
1	ÖF. ORDNUNG/SICHERHEIT/VERTEID	386'076.62	116'987.99 269'088.63	399'500	58'300 341'200	352'572.29	55'752.93 296'819.36
2	BILDUNG	2'381'745.71	121'680.65 2'260'065.06	2'333'100	114'100 2'219'000	2'353'501.24	167'179.55 2'186'321.69
3	KULTUR, SPORT UND FREIZEIT	136'659.77	1'545.00 135'114.77	130'800	500 130'300	126'295.15	700.00 125'595.15
4	GESUNDHEIT	341'766.19	0.00 341'766.19	326'500	0 326'500	342'671.31	0.00 342'671.31
5	SOZIALE SICHERHEIT	735'015.68	166'049.30 568'966.38	761'000	110'500 650'500	740'863.80	123'426.25 617'437.55
6	VERKEHR	206'573.63	5'435.00 201'138.63	221'500	1'200 220'300	171'108.95	4'422.75 166'686.20
7	UMWELTSCHUTZ UND RAUMORDNUNG	730'426.00	687'290.05 43'135.95	735'900	682'200 53'700	631'390.76	595'894.46 35'496.30
8	VOLKSWIRTSCHAFT	73'968.85	53'254.12 20'714.73	43'100 18'400	61'500	64'321.93	53'664.18 10'657.75
9	FINANZEN UND STEUERN	1'243'460.28 4'715'664.16	5'959'124.44	274'900 4'689'400	4'964'300	641'983.68 4'566'660.05	5'208'643.73

# Erfolgsrechnung

Gemeinde Tägerig  
Buchungsperiode 2024

Einwohnergemeinde		Rechnung 2024		Budget 2024		Rechnung 2023	
		Aufwand	Ertrag	Aufwand	Ertrag	Aufwand	Ertrag
<b>0</b>	<b>ALLGEMEINE VERWALTUNG</b>	<b>1'024'737.97</b>	<b>149'064.15</b>	<b>865'000</b>	<b>98'700</b>	<b>885'589.69</b>	<b>100'614.95</b>
<b>0110</b>	<b>Legislative</b>	<b>23'094.41</b>		<b>16'500</b>		<b>21'174.35</b>	
3000.00	Wahlbüro	3'307.50		3'000		3'948.00	
3000.01	Finanzkommission	2'745.00		2'200		2'670.00	
3053.00	AG-Beiträge UVG	12.06		0		2.45	
3102.00	Drucksachen, Publik.	5'837.05		5'000		6'220.40	
3105.00	Apéro GV/Infoveranst.	1'628.00		500		613.85	
3130.00	Dienstleistungen, Porti	5'590.50		2'700		3'808.30	
3132.00	Honorar ext. Berater/Gutachter	2'486.30		2'000		2'018.35	
3636.00	Beitr. Schweiz Gemeindeverband	480.00		400		480.00	
3910.01	Werk-/Hausdienst Lohnanteil	1'008.00		700		1'413.00	
<b>0120</b>	<b>Exekutive</b>	<b>102'983.40</b>		<b>82'600</b>		<b>89'479.46</b>	
3000.00	Gemeinderat	60'810.00		60'000		71'745.00	
3050.00	AG-Beiträge AHV/IV/EO/ALV/VK	4'155.30		4'000		4'404.25	
3053.00	AG-Beiträge UVG	471.40		200		1'088.36	
3054.00	AG-Beiträge FAK	923.05		800		978.40	
3099.00	Übr. Personalaufwand	802.70		0		188.50	
3130.00	Beitr Gemeindeammännervereini.	1'850.00		1'600		1'650.00	
3132.00	Dienstleistungen, Honorare	10'810.00		0		0.00	
3170.00	Spesen, Sitzungsgelder GR	18'302.15		14'000		7'315.70	
3170.01	Spesen, Repräsentation Anlässe	4'858.80		2'000		2'109.25	
<b>0210</b>	<b>Abteilungen Finanzen/Steuern</b>	<b>279'175.55</b>	<b>75'071.85</b>	<b>242'800</b>	<b>55'200</b>	<b>256'710.81</b>	<b>64'806.35</b>
3000.00	Sitzungsgelder (Steuerko. usw)	180.00		200		960.00	
3010.00	Löhne Verwaltungspersonal	123'306.15		113'200		111'482.45	
3050.00	AG-Beiträge AHV/IV/EO/ALV	7'569.50		6'000		6'991.75	
3052.00	AG-Beiträge PK	10'635.40		8'700		8'568.60	
3053.00	AG-Beiträge UVG	1'649.80		400		1'691.16	
3054.00	AG-Beiträge FAK	1'706.75		1'300		1'567.25	
3055.00	AG-Beiträge KrTgG	751.55		600		44.00	
3090.00	Aus-/ Weiterbildung Personal	225.00		400		100.00	
3099.00	Übr. Personalaufwand	155.00		0		155.00	
3130.01	Betreibungs-/Inkassokosten	25'614.62		9'000		16'321.80	
3130.02	Bank- / PC-Spesen	951.33		600		549.66	

# Erfolgsrechnung

Gemeinde Tägerig  
Buchungsperiode 2024

Einwohnergemeinde	Rechnung 2024		Budget 2024		Rechnung 2023	
	Aufwand	Ertrag	Aufwand	Ertrag	Aufwand	Ertrag
3170.00 Reisekosten und Spesen	404.70		400		1'063.50	
3199.00 Übriges, kleine Differenzen	65.75		0		1'855.64	
3612.00 Reg. Steueramt Mellingen	105'960.00		102'000		105'360.00	
4210.00 Gebühren für Amtshandlungen		14'651.05		6'000		8'333.95
4260.00 Rückerstatt. Betreibungskosten		8'305.35		4'000		5'906.75
4270.00 Steuerbussen		14'988.10		8'000		13'844.30
4612.00 Bezugsentschädigung Kirche		16'927.35		17'000		16'521.35
4612.01 Verw.Entschädigung OBG		500.00		500		500.00
4612.02 Verw.Entschädigung SpF		19'700.00		19'700		19'700.00
<b>0220 Zentrale Dienste</b>	<b>340'435.94</b>	<b>63'894.70</b>	<b>311'800</b>	<b>31'900</b>	<b>288'167.31</b>	<b>26'223.60</b>
3010.00 Löhne Verwaltungspersonal	147'192.65		157'500		142'311.95	
3030.00 Löhne temporäres Personal	7'735.00		8'400		4'311.70	
3050.00 AG-Beiträge AHV/IV/EO/ALV	9'880.35		7'500		9'075.40	
3052.00 AG-Beiträge PK	15'352.40		15'100		14'835.00	
3053.00 AG-Beiträge UVG	3'727.67		600		2'224.25	
3054.00 AG-Beiträge FAK	2'195.35		2'000		2'015.95	
3055.00 AG-Beiträge KrTgG	1'129.80		600		45.11	
3090.00 Aus-/ Weiterbildung Personal	1'468.00		1'000		450.00	
3091.00 Personalwerbung	151.75		0		0.00	
3099.00 Übr. Personalaufwand	4'407.85		4'000		3'288.10	
3100.00 Büromaterial	3'110.35		5'000		4'357.95	
3102.00 Drucksachen, Publik.	6'083.05		4'000		3'089.70	
3103.00 Fachliteratur, Zeitschriften	923.90		500		588.00	
3130.00 Telefongebühren, Frankaturen	11'460.77		13'500		7'965.95	
3130.01 Honorare Bauverwaltung	110'453.80		80'000		79'820.25	
3134.00 Sachversicherungsprämien	10'214.20		10'700		10'823.00	
3150.00 Unterhalt Mobiliar/Geräte	2'123.75		500		360.00	
3170.00 Reisekosten und Spesen	2'825.30		900		2'605.00	
4210.00 Gebühren für Amtshandlungen		4'441.90		7'800		4'262.50
4210.01 Baubewilligungsgebühren		55'454.80		21'000		18'255.50
4250.00 Verkäufe		50.00		0		0.00
4260.00 Rückerstattungen Dritter		2'564.70		3'000		3'305.60
4270.00 Bussen		1'383.30		100		400.00

# Erfolgsrechnung

Gemeinde Tägerig  
Buchungsperiode 2024

## Einwohnergemeinde

	Rechnung 2024		Budget 2024		Rechnung 2023	
	Aufwand	Ertrag	Aufwand	Ertrag	Aufwand	Ertrag
<b>0221 EDV Gemeindeverwaltung</b>	<b>77'966.85</b>		<b>94'000</b>		<b>95'784.65</b>	
3100.01 Büromaterial, Druckertoner	2'216.20		5'000		3'654.58	
3113.01 Anschaffung Hardware	16'463.60		15'400		326.80	
3118.01 Anschaffung Software	569.00		500		23'238.45	
3130.01 Dienstleistungen Dritter	10'482.00		7'300		16'121.27	
3130.02 Internet-Leitung, Domain	2'756.90		1'200		5'294.20	
3134.00 Sachversicherung EDV	837.50		0		0.00	
3153.01 Unterhalt Hardware	812.60		1'000		472.80	
3158.01 Unterhalt Software, Lizenzen	35'480.05		26'600		38'296.35	
3300.60 Pl.m. Abschreib. Hardware	0.00		16'700		0.00	
3611.01 Entschädigung SL-Steuerbezug	8'349.00		20'300		8'380.20	
<b>0290 Gemeindehaus, Übr. Verw.LS</b>	<b>120'078.42</b>	<b>9'447.60</b>	<b>96'100</b>	<b>11'600</b>	<b>114'259.06</b>	<b>8'560.00</b>
3010.00 Löhne Betriebspersonal	10'624.50		10'200		10'023.00	
3050.00 AG-Beiträge AHV/IV/EO/ALV	154.05		700		654.50	
3053.00 AG-Beiträge Unfallvers.	223.17		100		152.05	
3054.00 AG-Beiträge FAK	34.20		100		145.55	
3055.00 AG-Beiträge KrTgG	66.85		100		4.40	
3101.00 Betriebs-/Verbrauchsmaterial	1'316.40		300		203.05	
3110.00 Ansch. Büromobiliar/Maschinen	2'471.70		0		0.00	
3111.00 Anschaffung Maschinen/Geräte	2'355.50		0		0.00	
3120.00 Ver-/Entsorgung	9'377.30		4'000		14'123.55	
3130.00 Dienstleistungen Dritter	4'027.80		3'000		4'556.15	
3134.00 Sachversicherungsprämien	712.30		900		1'136.30	
3144.00 Baul. Unterhalt d. Dritte	16'753.15		5'000		11'162.95	
3151.00 Unterhalt Mobilien/Geräte	1'631.75		300		653.56	
3170.00 Reisekosten und Spesen	713.75		600		0.00	
3300.40 pm Abschreibungen Hochbau	67'347.00		67'300		67'347.00	
3910.01 Werk-/Hausdienst Lohnanteil	2'269.00		3'500		4'097.00	
4240.01 Gebühren Raumbenützung		232.50		0		1'500.00
4260.00 Rückerstattungen Dritter		2'615.10		0		0.00
4470.00 Pacht-/Miet-/Baurechtzinsen		0.00		5'000		460.00
4470.01 Mietzinsen Gemeindehaus		6'600.00		6'600		6'600.00



# Erfolgsrechnung

Gemeinde Tägerig  
Buchungsperiode 2024

Einwohnergemeinde	Rechnung 2024		Budget 2024		Rechnung 2023	
	Aufwand	Ertrag	Aufwand	Ertrag	Aufwand	Ertrag
<b>0291 Ehem. Feuerwehrlokal</b>	<b>62'960.90</b>	<b>650.00</b>	<b>2'200</b>		<b>4'858.65</b>	<b>1'025.00</b>
3120.00 Ver- und Entsorgung	1'985.05		2'100		4'685.10	
3134.00 Sachversicherungsprämien	109.00		0		173.55	
3144.00 Unterhalt Hochbauten, Gebäude	57'589.85		0		0.00	
3910.01 Werk-/Hausdienst Lohnanteil	3'277.00		100		0.00	
4470.00 Parkplatzmiete ehem FW-Magazin		650.00		0		1'025.00
<b>0292 Werkhof, Parkplatz</b>	<b>18'042.50</b>		<b>19'000</b>		<b>15'155.40</b>	
3100.00 Büromaterial Werke	21.10		300		0.00	
3101.00 Betriebs-, Verbrauchsmaterial	449.40		0		0.00	
3120.00 Ver- und Entsorgung	3'780.85		700		2'061.70	
3130.00 Telefongebühren Werkdienst	257.10		500		991.20	
3134.00 Sachversicherungsprämien	122.20		0		194.65	
3144.00 Unterhalt Hochbauten, Gebäude	647.70		0		0.00	
3160.00 Miete und Pacht Liegenschaften	4'000.00		4'000		2'000.00	
3300.40 Pl.m. Abschreib. Sachanlagen	8'008.15		8'200		9'342.85	
3910.01 Werk-/Hausdienst Lohnanteil	756.00		5'300		565.00	
<b>1 ÖF. ORDNUNG/SICHERHEIT/VERTEID</b>	<b>386'076.62</b>	<b>116'987.99</b>	<b>399'500</b>	<b>58'300</b>	<b>352'572.29</b>	<b>55'752.93</b>
<b>1110 Polizei</b>	<b>74'000.00</b>		<b>73'300</b>		<b>56'546.90</b>	
3612.00 Regionalpolizei Rohrdorferberg	74'000.00		73'300		56'546.90	
<b>1400 Allg. Rechtswesen</b>	<b>152'627.52</b>	<b>79'340.84</b>	<b>165'900</b>	<b>19'800</b>	<b>173'869.99</b>	<b>20'580.98</b>
3010.00 Löhne	52'888.20		54'200		55'676.60	
3050.00 AG-Beiträge AHV/IV/EO/ALV	3'452.95		3'300		3'683.65	
3052.00 AG-Beiträge Pensionskasse	5'277.60		5'300		5'166.00	
3053.00 AG-Beiträge Unfallvers.	958.12		200		844.60	
3054.00 AG-Beiträge FAK	766.90		700		818.25	
3055.00 AG-Beiträge KrTgG	309.60		300		21.39	
3099.00 Übr. Personalaufwand	100.00		0		100.00	
3130.00 Dienstleistungen Dritter	3'200.00		6'000		4'177.10	
3601.00 Ertragsanteile Kanton (ID/AA)	9'714.65		0		0.00	
3611.02 Gebühren Migrationsamt	0.00		6'000		9'600.05	
3612.03 KESD Bezirk Bremgarten	63'715.90		77'800		82'383.10	
3612.04 Reg. Zivilstandsamt Mellingen	12'243.60		12'100		11'399.25	

# Erfolgsrechnung

Gemeinde Tägerig  
Buchungsperiode 2024

Einwohnergemeinde	Rechnung 2024		Budget 2024		Rechnung 2023	
	Aufwand	Ertrag	Aufwand	Ertrag	Aufwand	Ertrag
4210.00 Gebühren Einwohnerdienste		19'982.64		9'000		9'349.76
4210.01 Gebühren Einbürgerungen		8'400.00		3'000		550.00
4210.02 L: Gebühren		0.00		6'800		10'282.42
4240.01 Wirtegebühren		480.00		0		120.00
4260.00 Rückerstattungen		50'478.20		1'000		278.80
<b>1500 Feuerwehr</b>	<b>124'411.05</b>	<b>34'071.00</b>	<b>124'000</b>	<b>33'400</b>	<b>88'386.50</b>	<b>32'686.40</b>
3130.00 Dienstleistungen Dritter	0.00		0		1'078.80	
3181.00 Abschreib. FW-Pflichtersatz	665.60		300		294.00	
3181.09 Eingang frühere Abschreibungen	38.70-		0		70.80-	
3612.00 Hydrantenentschädigung	12'150.00		12'100		12'150.00	
3612.03 Feuerwehr Regio Mellingen	106'600.00		106'600		69'900.35	
3660.20 pm Abschreibungen IR-B TLF	5'034.15		5'000		5'034.15	
4200.00 Feuerwehrpflichtersatz		34'071.00		33'400		32'686.40
<b>1610 Militärische Verteidigung</b>	<b>12'498.05</b>		<b>4'000</b>		<b>4'556.90</b>	
3130.00 Dienstleistungen Dritter	2'778.30		2'500		3'031.80	
3134.00 Sachversicherungsprämien	14.95		0		0.00	
3140.00 Unterh Grundstücke (Kugelfang)	0.00		0		25.10	
3144.01 Baul. Unterhalt Schiessanlage	8'204.80		0		0.00	
3636.00 Beitrag an Schützenverein	1'500.00		1'500		1'500.00	
<b>1620 Zivilschutz</b>	<b>22'540.00</b>	<b>3'576.15</b>	<b>32'300</b>	<b>5'100</b>	<b>29'212.00</b>	<b>2'485.55</b>
3612.00 RFO Reg. Führungsorgan	1'215.00		1'500		1'546.00	
3612.03 ZSO Zivilschutzorganion	21'325.00		29'900		27'368.00	
3612.04 Reg. Sanitäts-HSt Bremgarten	0.00		200		298.00	
3910.01 Werk-/Hausdienst Lohnanteil	0.00		700		0.00	
4501.00 Entnahme Ersatzbei Schutzraum		3'576.15		5'100		2'485.55
<b>2 BILDUNG</b>	<b>2'381'745.71</b>	<b>121'680.65</b>	<b>2'333'100</b>	<b>114'100</b>	<b>2'353'501.24</b>	<b>167'179.55</b>
<b>2110 Kindergarten</b>	<b>83'724.93</b>		<b>93'000</b>		<b>131'060.05</b>	
3104.00 Lehrmittel Kindergarten	2'530.79		2'900		2'717.00	
3110.00 Anschaffung Schulmobiliar	640.00		700		813.70	
3111.00 Anschaffung Geräte, Apparate	373.50		500		830.40	
3130.00 Telefon Kindergarten	1'122.80		1'500		1'428.80	
3151.00 Unterhalt Mobiliar/Geräte	0.00		500		72.70	

# Erfolgsrechnung

Gemeinde Tägerig  
Buchungsperiode 2024

Einwohnergemeinde	Rechnung 2024		Budget 2024		Rechnung 2023	
	Aufwand	Ertrag	Aufwand	Ertrag	Aufwand	Ertrag
3171.00 Reisen, Exkursionen, Anlässe	139.05		1'000		257.60	
3631.00 Besoldungsanteil Kiga an Kant.	78'918.79		85'900		124'939.85	
<b>2120 Primarstufe</b>	<b>562'508.33</b>	<b>1'204.00</b>	<b>604'900</b>	<b>1'000</b>	<b>559'601.14</b>	<b>1'045.00</b>
3020.00 Lohn Aufgabenhilfe/Betreuung	5'024.55		1'000		5'856.55	
3020.02 L: Lohn	0.00		1'500		0.00	
3050.00 AG-Beiträge AHV/IV/EO/ALV	490.65		800		490.10	
3053.00 AG-Beiträge UVG	127.73		200		88.84	
3054.00 AG-Beiträge FAK	109.00		0		108.85	
3055.00 AG-Beiträge KrTgG	47.45		0		3.30	
3101.00 Verbrauchsmaterial Lehrerzi.	360.30		500		483.70	
3104.00 Lehrmittel/Kopien	39'140.41		40'000		37'814.47	
3104.01 Lehrmittel Bibliothek	2'489.70		2'500		2'406.30	
3104.02 Material TTG	7'468.20		8'000		6'976.71	
3110.00 Anschaff Mobiliar Schulbetrieb	781.80		1'000		3'368.25	
3111.00 Anschaffung Maschinen/Geräte	298.45		500		1'859.25	
3111.01 Anschaffung Masch./Geräte TTG	988.70		1'000		854.85	
3111.02 Anschaff Turnmaterial/Geräte	3'088.66		3'500		1'354.05	
3130.00 Telefongebühren/TV	2'199.10		3'000		1'335.75	
3130.03 Schulschwimmen	14'762.65		14'000		12'877.35	
3130.04 Schulsozialarbeit	11'000.00		13'000		12'206.80	
3134.01 Schüler-Unfallversicherung	475.60		0		475.60	
3150.00 Unterhalt Mobiliar	195.00		1'600		1'159.95	
3151.00 Unterhalt Maschinen/Geräte	783.75		1'400		0.00	
3151.01 Unterhalt Turngeräte Schule	5'416.10		0		0.00	
3170.00 Transportkosten für Schüler	792.00		1'000		2'188.80	
3171.00 Reisen, Exkursionen, Lager	8'841.95		10'400		5'404.95	
3171.01 Projekte und Anlässe	6'152.90		8'900		3'082.17	
3631.00 Besoldungsanteil Primar a Kant	451'473.68		491'100		459'204.55	
4231.00 Elternbeiträge Aufgabenhilfe		1'100.00		1'000		445.00
4260.00 Elternbeiträge Randstundenbetr		104.00		0		600.00
<b>2130 Oberstufe</b>	<b>765'858.86</b>		<b>795'800</b>	<b>4'500</b>	<b>688'557.80</b>	
3612.00 Schulgelder an Gemeinden	525'592.50		534'400		441'773.50	
3631.00 Besoldungsanteil an Kanton	240'266.36		261'400		245'678.40	
3632.00 Besoldungsanteil an Gemeinden	0.00		0		1'105.90	
4260.00 Elternbeiträge Besoldungskost.		0.00		4'500		0.00

# Erfolgsrechnung

Gemeinde Tägerig  
Buchungsperiode 2024

Einwohnergemeinde	Rechnung 2024		Budget 2024		Rechnung 2023	
	Aufwand	Ertrag	Aufwand	Ertrag	Aufwand	Ertrag
<b>2140 Musikschulen</b>	<b>88'250.00</b>	<b>50'280.00</b>	<b>87'800</b>	<b>50'000</b>	<b>90'352.70</b>	<b>49'700.00</b>
3104.00 Lehrmittel Musikgrundschule	0.00		400		393.30	
3111.00 Anschaffung Musikinstrumente	0.00		400		399.40	
3612.00 Musikschule Mellingen	88'250.00		87'000		89'560.00	
4231.00 Elternbeiträge Musikschule		50'280.00		50'000		49'700.00
<b>2170 Schulliegenschaften</b>	<b>423'235.35</b>	<b>38'641.00</b>	<b>333'100</b>	<b>38'600</b>	<b>427'279.78</b>	<b>74'123.60</b>
3010.01 Löhne Reinigungspersonal	36'205.75		24'000		15'992.80	
3050.00 AG-Beiträge AHV/IV/EO/ALV	1'122.80		1'600		1'043.90	
3053.00 AG-Beiträge UVG	305.93		100		64.03	
3054.00 AG-Beiträge FAK	249.55		300		231.95	
3055.00 AG-Beiträge KrTgG	141.40		200		6.34	
3090.00 Aus-/ Weiterbildung Personal	0.00		700		0.00	
3099.00 Übr. Personalaufwand	5'251.50		100		0.00	
3101.00 Betriebs-/Verbrauchsmaterial	11'339.82		16'300		14'298.11	
3110.00 Anschaffung Mobiliar MZG	18'794.75		18'800		413.70	
3111.01 Anschaff. Turnmaterial Vereine	1'612.95		1'500		129.80	
3111.02 Anschaff Masch/Geräte Hauswart	0.00		0		584.56	
3112.00 Dienstkleider Hauswart	0.00		300		448.35	
3120.00 Ver-/Entsorgung	82'832.10		64'500		62'635.90	
3130.00 Telefongebühren Hauswartung	661.30		4'100		1'107.45	
3130.02 Ext. Reinigungsfirma/Dienstlei	4'831.85		4'600		3'918.35	
3132.00 Honorare, Fachexperten	28'394.95		0		0.00	
3134.00 Sachversicherungsprämien	4'358.15		3'600		6'500.20	
3137.00 Steuern und Abgaben	77.40-		200		89.20	
3141.00 Platz-Entwässerung	2'300.00		2'300		2'300.00	
3143.00 Unterhalt SH-Aussenanlagen	1'958.40		3'300		6'021.45	
3144.00 Baul. Unterhalt Schulliegensch	28'244.85		14'100		121'298.40	
3150.00 Unterhalt Mobiliar	3'008.85		2'500		182.90	
3151.00 Unterh. Geräte, Maschinen	2'811.00		1'800		17'890.64	
3161.00 Mieten, Benützungskosten	55.00		1'000		0.00	
3170.00 Reisekosten und Spesen	0.00		200		0.00	
3300.30 pm Abschreibungen Plätze	17'266.95		13'100		16'866.85	
3300.40 pm Abschreibungen Hochbau	60'382.90		60'400		60'382.90	
3910.01 Werk-/Hausdienst Lohnanteil	111'182.00		93'500		94'872.00	
4240.00 Benützungsgebühren		3'041.00		2'000		4'604.00

# Erfolgsrechnung

Gemeinde Tägerig  
Buchungsperiode 2024

Einwohnergemeinde	Rechnung 2024		Budget 2024		Rechnung 2023	
	Aufwand	Ertrag	Aufwand	Ertrag	Aufwand	Ertrag
4260.00 Rückerstattungen Dritter		0.00		1'000		33'919.60
4920.00 Benützungsanteil Kultur		6'900.00		6'900		6'900.00
4920.01 Benützungsanteil Sport		28'700.00		28'700		28'700.00
<b>2190 Schulleitung/-verwaltung</b>	<b>91'810.13</b>		<b>101'800</b>		<b>98'659.59</b>	
3010.00 Löhne Schulsekretariat	22'100.00		22'600		22'178.00	
3050.00 AG-Beiträge AHV/IV/EO/ALV	1'442.35		1'500		860.00	
3052.00 AG-Beiträge Pensionskasse	2'110.80		2'600		2'545.20	
3053.00 AG-Beiträge Unfallvers.	461.97		100		336.44	
3054.00 AG-Beiträge an FAK	320.45		300		199.90	
3055.00 AG-Beiträge KrTgG	139.10		100		139.75	
3090.00 Aus-/Weiter-/Teambildung	209.00		3'000		2'445.30	
3091.01 Personalwerbung, Inserate	0.00		1'600		1'299.90	
3099.00 Übr Personalaufwand, Geschenke	3'081.65		2'800		3'636.00	
3100.00 Büromaterial	790.09		900		379.70	
3110.00 Anschaffung Mobiliar/Maschinen	113.80		1'000		820.15	
3151.00 Unterhalt Mobiliar/Maschinen	0.00		500		0.00	
3170.00 Reisekosten/Spesen	321.95		1'300		592.80	
3631.00 SL Besoldungsanteile an Kanton	60'718.97		63'500		63'226.45	
<b>2191 Volksschule Sonstiges</b>	<b>3'643.00</b>		<b>7'200</b>		<b>18'108.51</b>	
3010.00 Löhne	0.00		1'000		0.00	
3053.00 AG-Beiträge Unfall	0.00		400		0.00	
3170.00 Schul-Personal-Anlässe	2'954.00		4'000		3'232.50	
3170.01 Elternanlässe, Dolmetscher	240.00		800		1'367.20	
3170.02 Elternrat Schule	0.00		1'000		0.00	
3171.01 Jugendfest 2023	449.00		0		13'508.81	
<b>2192 EDV Schule</b>	<b>70'171.86</b>		<b>40'500</b>		<b>61'354.32</b>	
3053.00 AG-Beiträge Unfall	2.25		0		2.50	
3090.00 Aus-/Weiterbildung Personal	2'743.60		0		0.00	
3113.01 Anschaffung Hardware	22'600.20		0		31'275.35	
3130.01 Dienstleistungen Dritter	0.00		2'100		3'935.60	
3130.02 Internet-Leitung, Domain	332.95		0		204.00	
3137.01 Urheberrechts-Gebühren	0.00		400		456.25	
3153.01 Unterhalt Hardware	11'728.00		11'300		4'395.00	
3158.01 Unterhalt Software, Lizenzen	8'997.71		10'100		4'479.42	

# Erfolgsrechnung

Gemeinde Tägerig  
Buchungsperiode 2024

Einwohnergemeinde	Rechnung 2024		Budget 2024		Rechnung 2023	
	Aufwand	Ertrag	Aufwand	Ertrag	Aufwand	Ertrag
3300.60 pm Abschreibungen IT	23'767.15		16'600		16'606.20	
<b>2200 Sonderschulen</b>	<b>81'710.00</b>	<b>28'755.65</b>	<b>90'000</b>	<b>20'000</b>	<b>90'833.35</b>	<b>42'310.95</b>
3614.00 Schulgelder an Sonderschulen	81'710.00		90'000		90'833.35	
4260.00 Elternbeiträge Sonderschule		28'755.65		20'000		42'310.95
<b>2300 Berufliche Grundbildung</b>	<b>210'833.25</b>	<b>2'800.00</b>	<b>179'000</b>		<b>187'694.00</b>	
3631.00 Schulgelder an Kant. Schulen	106'372.75		75'000		88'394.00	
3634.00 Schulgelder an Berufsschulen	104'460.50		104'000		99'300.00	
4260.00 Rückerstattungen		2'800.00		0		0.00
<b>3 KULTUR, SPORT UND FREIZEIT</b>	<b>136'659.77</b>	<b>1'545.00</b>	<b>130'800</b>	<b>500</b>	<b>126'295.15</b>	<b>700.00</b>
<b>3290 Kulturförderung</b>	<b>27'481.65</b>	<b>45.00</b>	<b>24'600</b>		<b>21'557.50</b>	
3119.00 Anschaffung Diverses	779.50		0		0.00	
3120.00 Ver-/Entsorgung	1'600.00		2'000		270.00	
3130.00 Gemeinde-Anlässe	7'701.15		3'000		1'696.50	
3636.00 Beitrag an Musikverein	7'600.00		7'100		7'100.00	
3636.01 Beitrag an Diverse	2'145.00		3'400		2'200.00	
3910.01 Werk-/Hausdienst Lohnanteil	756.00		2'200		3'391.00	
3920.00 Benützung Schulanlage	6'900.00		6'900		6'900.00	
4260.00 Rückerstattungen Dritte		45.00		0		0.00
<b>3410 Sport</b>	<b>29'500.00</b>		<b>29'700</b>		<b>29'700.00</b>	
3636.00 Jugendsportförderung	800.00		1'000		1'000.00	
3920.00 Benützung Schulanlage	28'700.00		28'700		28'700.00	
<b>3411 Fussball-Platz</b>	<b>72'769.47</b>	<b>1'500.00</b>	<b>71'300</b>	<b>500</b>	<b>67'656.55</b>	<b>500.00</b>
3101.00 Betriebs-, Verbrauchsmaterial	3'539.72		2'500		2'428.25	
3120.00 Ver- und Entsorgung	4'660.50		5'000		4'991.35	
3134.00 Sachversicherungen	225.40		200		225.40	
3143.00 Unterhalt Fussballplatz	19'934.05		20'000		14'492.30	
3151.00 Unterhalt Maschinen, Geräte	3'507.45		3'000		5'624.90	
3300.30 Pl.m. Abschreib. Sportplatz	39'894.35		39'900		39'894.35	
3910.01 Werk-/Hausdienst Lohnanteil	1'008.00		700		0.00	
4470.00 Miet-/Pachtzinsen		1'500.00		500		500.00

# Erfolgsrechnung

Gemeinde Tägerig  
Buchungsperiode 2024

Einwohnergemeinde	Rechnung 2024		Budget 2024		Rechnung 2023	
	Aufwand	Ertrag	Aufwand	Ertrag	Aufwand	Ertrag
<b>3420 Freizeit</b>	<b>1'040.00</b>		<b>100</b>		<b>2'539.20</b>	
3130.00 Dienstleistungen Dritter	0.00		0		1'499.20	
3636.00 Beiträge an Diverse	1'040.00		100		1'040.00	
<b>3421 Plätze / Grillplatz Huswiesen</b>	<b>5'868.65</b>		<b>5'100</b>		<b>4'841.90</b>	<b>200.00</b>
3120.00 Ver-/Entsorgung (Pétanque-P)	383.65		0		320.90	
3143.00 Unterhalt Anlagen	191.00		2'500		0.00	
3910.01 Werk-/Hausdienst Lohnanteil	5'294.00		2'600		4'521.00	
4470.00 Plätze, Grillplatz Huuswiese Liegenschaften VV		0.00		0		200.00
<b>4 GESUNDHEIT</b>	<b>341'766.19</b>		<b>326'500</b>		<b>342'671.31</b>	
<b>4120 Kranken-/Alters-/Pflegeheime</b>	<b>177'519.60</b>		<b>180'100</b>		<b>201'189.20</b>	
3631.00 Kt-B Pflegefinanz, stationär	177'439.60		180'000		201'109.20	
3636.00 Beitrag Verein Gnadenthal	80.00		100		80.00	
<b>4210 Ambulante Krankenpflege</b>	<b>151'690.85</b>		<b>134'700</b>		<b>126'998.10</b>	
3612.00 Beitrag Mütter-/Väterberatung	7'700.00		7'700		7'615.00	
3631.00 KB Pflegefinanz, ambulant	11'492.15		17'000		16'582.85	
3636.00 Beitrag an Spitex Heitersberg	132'498.70		110'000		102'800.25	
<b>4330 Schulgesundheitsdienst</b>	<b>9'974.74</b>		<b>11'100</b>		<b>11'636.66</b>	
3010.00 Löhne Zahnprophylaxe	1'501.65		1'800		1'701.15	
3050.00 AG-Beiträge AHV/IV/EO/ALV	98.00		100		111.00	
3053.00 AG-Beiträge UVG	25.76		100		37.94	
3054.00 AG-Beiträge FAK	21.75		0		24.65	
3055.00 AG-Beiträge KrTgG	9.50		0		0.75	
3106.00 Medizinisches Material	63.64		400		89.00	
3136.00 Kontrolluntersuchung Zahnarzt	7'612.80		7'700		7'808.00	
3136.01 Kontrolluntersuchung Schularzt	641.64		1'000		1'864.17	
<b>4340 Lebensmittelkontrolle</b>	<b>2'581.00</b>		<b>600</b>		<b>2'847.35</b>	
3130.00 Pilzkontrolle	700.00		500		550.00	
3130.01 Mitgliederbeitrag VAPKO	0.00		100		100.00	
3611.00 Kanton, Trinkwasserkontrollen	1'881.00		0		2'197.35	

# Erfolgsrechnung

Gemeinde Tägerig  
Buchungsperiode 2024

Einwohnergemeinde		Rechnung 2024		Budget 2024		Rechnung 2023	
		Aufwand	Ertrag	Aufwand	Ertrag	Aufwand	Ertrag
<b>5</b>	<b>SOZIALE SICHERHEIT</b>	<b>735'015.68</b>	<b>166'049.30</b>	<b>761'000</b>	<b>110'500</b>	<b>740'863.80</b>	<b>123'426.25</b>
<b>5310</b>	<b>Alters-/Hinterlassenenvers AHV</b>	<b>5'666.25</b>		<b>5'700</b>	<b>500</b>	<b>5'416.77</b>	<b>191.20</b>
3010.00	Löhne AHV-Zweigstelle	4'775.60		4'600		4'508.40	
3050.00	AG-Beiträge AHV/IV/EO/ALV	311.80		300		315.25	
3052.00	AG-Beiträge PK	461.40		400		452.40	
3053.00	AG-Beiträge UVG	17.70		100		68.39	
3054.00	AG-Beiträge FAK	69.45		100		70.20	
3055.00	AG-Beiträge KrTgG	30.30		100		2.13	
3170.00	Reisekosten und Spesen	0.00		100		0.00	
4611.00	Entschädigung des Kantons		0.00		500		191.20
<b>5350</b>	<b>Leistungen an das Alter</b>	<b>11'368.60</b>		<b>11'000</b>		<b>10'814.90</b>	
3000.00	Tag-/Sitzungsgelder Alter	0.00		0		690.00	
3170.00	Geschenke an Jubilare	1'515.30		1'000		843.00	
3170.01	Seniorenweihnachten	1'035.80		1'500		1'163.30	
3171.00	Seniorenausflug	8'477.50		8'000		7'578.60	
3636.00	MGB Altersheimverein	100.00		300		300.00	
3636.01	Beitrag an Pro Senectute	240.00		200		240.00	
<b>5430</b>	<b>Alimentenbevorschussung</b>	<b>52'912.85</b>	<b>34'123.00</b>	<b>40'000</b>	<b>10'000</b>	<b>51'684.00</b>	<b>38'757.15</b>
3130.00	Alimenteninkassostelle	8'898.85		10'000		9'773.40	
3637.00	Alimentenbevorschussung	44'014.00		30'000		41'910.60	
4260.00	Rückerstattung Alimente		34'123.00		10'000		38'757.15
<b>5440</b>	<b>Jugendschutz / Jugendraum</b>	<b>2'032.00</b>		<b>2'200</b>		<b>2'559.00</b>	
3000.00	Sitzungen/Aufsicht Jugendraum	0.00		0		780.00	
3636.00	Beitrag an Jugendkommission	1'500.00		1'500		1'500.00	
3636.01	MGB Jugendarbeit Aargau	224.00		200		224.00	
3636.02	Beitrag an Pro Juventute	308.00		300		55.00	
3910.01	Werk-/Hausdienst Lohnanteil	0.00		200		0.00	
<b>5450</b>	<b>Leistungen an Familien</b>	<b>6'891.70</b>		<b>16'500</b>	<b>5'000</b>	<b>9'965.50</b>	
3132.00	Honorare externe Fachstellen	0.00		500		0.00	
3637.00	Elternschaftsbeihilfe	150.85		1'000		0.00	
3637.01	Elternbeiträge KiBeG	6'740.85		15'000		9'965.50	



# Erfolgsrechnung

Gemeinde Tägerig  
Buchungsperiode 2024

Einwohnergemeinde	Rechnung 2024		Budget 2024		Rechnung 2023	
	Aufwand	Ertrag	Aufwand	Ertrag	Aufwand	Ertrag
4260.00 Rückerstattungen Dritter		0.00		2'000		0.00
4630.00 Beiträge des Bundes		0.00		3'000		0.00
<b>5720 Gesetzl. wirtschaftliche Hilfe</b>	<b>146'876.85</b>	<b>95'474.30</b>	<b>182'400</b>	<b>72'000</b>	<b>161'171.45</b>	<b>56'519.40</b>
3181.00 Tats. Forderungsverluste	638.25		0		0.00	
3631.00 Sozialhilfe Pool-Beitrag	3'527.00		400		2'920.00	
3637.00 Mat. Hilfe an CH/Ausländer	142'711.60		180'000		158'251.45	
3637.01 Mat. Hilfe Fam.Begleitung	0.00		2'000		0.00	
4260.00 Rückerstattung Mat. Hilfe		95'474.30		72'000		56'519.40
<b>5730 Asylwesen</b>	<b>31'503.00</b>	<b>36'452.00</b>	<b>20'000</b>	<b>20'000</b>	<b>21'624.00</b>	<b>27'958.50</b>
3637.00 Mat. Hilfe Asylsuchende	31'503.00		20'000		21'624.00	
4611.00 Kostenersatz vom Kanton		36'452.00		20'000		27'958.50
<b>5790 Fürsorge, übriges</b>	<b>477'764.43</b>		<b>483'200</b>	<b>3'000</b>	<b>477'628.18</b>	
3010.00 Löhne Sozialdienst	38'205.00		36'800		36'067.15	
3049.00 Zulagen Arbeitseinsätze Mat.H.	3'108.30		2'400		1'586.25	
3050.00 AG-Beiträge AHV/IV/EO/ALV	2'493.55		400		2'520.20	
3052.00 AG-Beiträge Pensionskasse	3'690.60		3'700		3'618.00	
3053.00 AG-Beiträge Unfallvers.	695.10		200		547.13	
3054.00 AG-Beiträge FAK	553.65		400		559.70	
3055.00 AG-Beiträge KrTgG	240.40		200		16.95	
3105.00 Notvorrat Lebensmittel	72.50		0		0.00	
3130.00 Externe Inkassokosten	16'092.43		200		0.00	
3132.00 Honorare ext. Sozialdienst	410.20		2'000		7'628.65	
3631.00 Restko Sonderschule/Heime/Werk	383'939.20		410'000		366'268.65	
3631.01 Massnahmen geg. häusl. Gewalt	0.00		1'300		0.00	
3636.00 Mitgliederbeiträge	584.20		600		582.50	
3637.00 Krankenkassen-Verlustscheine	27'679.30		25'000		58'233.00	
4260.00 Rückerstattungen		0.00		3'000		0.00
<b>6 VERKEHR</b>	<b>206'573.63</b>	<b>5'435.00</b>	<b>221'500</b>	<b>1'200</b>	<b>171'108.95</b>	<b>4'422.75</b>
<b>6130 Kantonsstrassen, übrige</b>	<b>14'104.00</b>		<b>11'900</b>		<b>10'541.00</b>	
3141.00 Unterh Kantonsstrassen/Kreisel	4'300.00		4'000		8'100.00	
3611.00 Entschädigung an Kanton	7'000.00		3'000		0.00	
3660.10 pm Abschreibungen IR-B Kt	2'300.00		2'300		2'300.00	

# Erfolgsrechnung

Gemeinde Tägerig  
Buchungsperiode 2024

Einwohnergemeinde	Rechnung 2024		Budget 2024		Rechnung 2023	
	Aufwand	Ertrag	Aufwand	Ertrag	Aufwand	Ertrag
3910.01 Werkdienst Lohnanteil	504.00		2'600		141.00	
<b>6150 Gemeindestrassen</b>	<b>161'849.53</b>	<b>2'900.00</b>	<b>186'700</b>	<b>1'200</b>	<b>138'152.45</b>	<b>4'422.75</b>
3090.00 Aus-/ Weiterbildung Personal	0.00		200		102.05	
3101.00 Betriebs-/Verbrauchsmaterial	4'206.03		12'800		8'114.80	
3111.00 Anschaffung Maschinen, Geräte	0.00		1'000		1'199.00	
3112.00 Dienstkleider	0.00		1'500		616.90	
3120.00 Strom Strassenbeleuchtung	11'918.30		12'500		9'227.80	
3120.01 Ver-/Entsorgung	285.00		1'300		0.00	
3130.00 Dienstleistungen Dritter	160.70		3'000		492.40	
3132.00 Honorare externe Fachstellen	1'926.10		5'000		1'968.75	
3134.00 Sachversicherungsprämien	2'139.90		2'000		1'927.10	
3137.00 Steuern und Abgaben	1'360.00		600		58.00	
3141.00 Unterhalt Gemeindestrassen	41'275.00		37'800		20'315.15	
3141.01 Strassenentwässerung	2'500.00		2'500		2'500.00	
3141.02 Winterdienst	19'150.50		10'900		8'081.85	
3151.00 Unterh Maschinen/Geräte/FZ	227.00		5'400		2'929.75	
3161.00 Miete Baumaschinen	0.00		1'000		0.00	
3170.00 Reisekosten und Spesen	0.00		0		425.00	
3300.10 pm Abschreibungen Strassen	44'178.00		27'900		36'431.90	
3300.40 pm Abschreibungen Hochbau	0.00		10'300		0.00	
3910.01 Werkdienst Lohnanteil	32'523.00		51'000		43'762.00	
4240.00 Benützungsgebühren		0.00		200		0.00
4260.00 Rückerstattungen Dritter		900.00		1'000		2'422.75
4611.00 Beleuchtungsentschädigung Kt.		2'000.00		0		2'000.00
<b>6151 Robidog-Anlagen</b>	<b>14'630.45</b>		<b>10'600</b>		<b>12'214.05</b>	
3101.01 Betriebs-, Verbrauchsmaterial	2'257.45		1'500		1'672.05	
3120.00 Ver- und Entsorgung	2'793.00		1'500		2'736.00	
3151.00 Unterhalt Robidog-Anlagen	0.00		600		0.00	
3910.01 Werk-/Hausdienst Lohnanteil	9'580.00		7'000		7'806.00	
<b>6210 Bahninfrastruktur</b>	<b>4'306.70</b>		<b>4'300</b>		<b>3'691.45</b>	
3660.40 pm Abschreibungen IR-B SBB	4'306.70		4'300		3'691.45	

# Erfolgsrechnung

Gemeinde Tägerig  
Buchungsperiode 2024

Einwohnergemeinde	Rechnung 2024		Budget 2024		Rechnung 2023	
	Aufwand	Ertrag	Aufwand	Ertrag	Aufwand	Ertrag
<b>6220 Regionalverkehr</b>	<b>9'068.00</b>		<b>8'000</b>		<b>6'510.00</b>	
3144.00 Unterhalt Bus-Haltestellen	0.00		1'000		0.00	
3300.40 pm Abschreibungen Bushäuser	1'000.00		1'000		1'000.00	
3910.01 Werkdienst Lohnanteil	8'068.00		6'000		5'510.00	
<b>6290 SBB-Tageskarten</b>	<b>2'614.95</b>	<b>2'535.00</b>				
3130.00 Einkauf SBB-Tageskarten	2'614.95		0		0.00	
4240.00 Verkauf SBB-Tageskarten		2'535.00		0		0.00
<b>7 UMWELTSCHUTZ UND RAUMORDNUNG</b>	<b>730'426.00</b>	<b>687'290.05</b>	<b>735'900</b>	<b>682'200</b>	<b>631'390.76</b>	<b>595'894.46</b>
<b>7100 Wasser - öffentl. Brunnen</b>	<b>3'585.65</b>		<b>4'500</b>		<b>2'049.35</b>	
3101.00 Betriebs-/Verbrauchsmaterial	308.65		500		318.35	
3143.00 Baul. Unterhalt Brunnen	0.00		1'000		0.00	
3151.00 Unterhalt Maschinen/Geräte	0.00		300		0.00	
3910.01 Werk-/Hausdienst Lohnanteil	3'277.00		2'700		1'731.00	
<b>7101 Wasserversorgung SpEF</b>	<b>256'480.50</b>	<b>256'480.50</b>	<b>295'200</b>	<b>295'200</b>	<b>252'024.61</b>	<b>252'024.61</b>
3090.00 Aus-/ Weiterbildung Personal	480.02		500		410.00	
3100.00 Büromaterial	0.00		0		10.70	
3101.00 Wasserankauf (neu 3612.02)	0.00		21'000		0.00	
3101.01 Betriebs-/Verbrauchsmaterial	1'228.77		3'100		645.01	
3111.00 Anschaffung Maschinen, Geräte	1'474.61		30'000		310.00	
3118.00 Anschaffung Software	0.00		0		800.00	
3120.00 Strom Pumpwerk Himmelrich	3'421.12		3'600		3'076.58	
3130.00 Dienstleistungen Dritter	12'437.43		19'200		4'755.88	
3132.00 Honorare Gutachter/Fachexperte	4'605.37		7'500		5'181.76	
3134.00 Sachversicherungsprämien	326.30		300		536.90	
3143.00 Baul. Unterhalt Leitungen	2'757.54		12'000		14'711.46	
3144.00 Baul. Unterhalt Reservoir HoB	915.96		3'800		1'800.00	
3151.00 Unterhalt Maschinen/Geräte	0.00		14'500		3'699.71	
3158.00 Unterhalt Software, Lizenzen	69'485.90		40'000		6'313.98	
3199.00 MwSt Vorsteuerkürzung	1'289.40		0		2'867.95	
3300.31 pm Abschreibungen Tiefbau SpF	35'673.10		41'000		40'418.65	
3300.41 pm Abschreibungen Hochbau SpF	46'705.90		46'700		46'705.90	
3300.91 pm Abschreibungen Sachanl SpF	5'840.00		5'800		0.00	

# Erfolgsrechnung

Gemeinde Tägerig  
Buchungsperiode 2024

Einwohnergemeinde	Rechnung 2024		Budget 2024		Rechnung 2023	
	Aufwand	Ertrag	Aufwand	Ertrag	Aufwand	Ertrag
3409.01 Vorschussverzinsung	1'500.00		1'700		1'600.00	
3409.02 Nutzungsbeschränkung	266.00		500		266.00	
3611.00 Entschädigungen an Kanton	1'740.06		3'000		0.00	
3612.00 Verwaltungsentschädigung EG	7'000.00		7'000		7'000.00	
3612.01 Werk-/Hausdienst Lohnanteil	35'799.89		32'400		28'786.00	
3612.02 Wasserankauf von Gemeinden	18'272.32		0		20'040.31	
3632.00 Beitrag IKA Wasser2035	462.53		1'600		1'405.71	
4240.00 Wasserzinsen		195'224.20		220'000		205'926.41
4240.01 Bauwasserzinsen		13'684.50		500		0.00
4612.00 Hydrantenentschädigung EWG		24'250.00		12'200		12'150.00
4631.00 Beiträge aus Löschfonds AGV		0.00		8'100		9'100.00
4660.71 pm Auflösung Anschlussgebühren		23'321.80		22'600		24'848.20
9010.00 Ertragsüberschuss	4'798.28		0		60'682.11	
9011.00 Aufwandüberschuss		0.00		31'800		0.00
<b>7201 Abwasserbeseitigung SpF</b>	<b>274'099.30</b>	<b>274'099.30</b>	<b>210'600</b>	<b>210'600</b>	<b>193'838.14</b>	<b>193'838.14</b>
3120.00 Ver-/Entsorgung	2'939.45		2'800		2'024.43	
3130.00 Dienstleistungen Dritter	374.76		12'000		7'222.60	
3134.00 Sachversicherungsprämien	147.60		200		243.20	
3143.00 Unterhalt Tiefbauten	5'733.07		5'000		0.00	
3151.00 Unterhalt Maschinen/Geräte	1'026.32		2'500		0.00	
3158.00 Unterhalt Software Datenverw.	0.00		0		1'000.00	
3300.31 Pm. Abschreib. Tiefbau SpF	22'387.80		22'000		22'332.40	
3300.41 Pm Abschreibungen Hochbau SpF	0.00		6'300		0.00	
3612.00 Verwaltungsentschädigung an EG	6'700.00		6'700		6'700.00	
3612.01 Werk-/Hausdienst Lohnanteil	4'790.00		4'200		4'168.00	
3612.03 Beitrag Abwasserverband	140'150.00		129'600		100'600.00	
3630.00 Abwasserabgabe an den Bund	972.90		10'200		0.00	
3660.21 Pm Abschreibungen IR-Beiträge	88'877.40		9'100		23'625.00	
4240.00 Benützungsgebühren ABW		127'019.65		140'000		140'677.15
4240.01 Benützungsgebühren Strassen		6'290.47		6'300		6'313.83
4240.02 Benützungsgebühren Pausenplatz		2'127.66		2'100		2'135.56
4260.00 Rückerstattungen		0.00		600		0.00
4409.01 Verpflichtungsverzinsung		3'700.00		3'500		3'800.00
4660.71 Pm Auflösung Anschlussgebühren		40'064.50		38'800		40'911.60
9010.00 Ertragsüberschuss	0.00		0		25'922.51	
9011.00 Aufwandüberschuss		94'897.02		19'300		0.00

# Erfolgsrechnung

Gemeinde Tägerig  
Buchungsperiode 2024

Einwohnergemeinde	Rechnung 2024		Budget 2024		Rechnung 2023	
	Aufwand	Ertrag	Aufwand	Ertrag	Aufwand	Ertrag
<b>7300 Tierkörperentsorgung</b>	<b>1'804.55</b>		<b>2'100</b>		<b>2'056.75</b>	<b>321.55</b>
3631.00 Kt-B an Tierkörperentsorgung	434.55		1'100		883.35	
3632.00 Kadaversammelstelle Baden	614.00		500		608.40	
3910.01 Werk-/Hausdienst Lohnanteil	756.00		500		565.00	
4260.01 Rückerstattung		0.00		0		321.55
<b>7301 Abfallbewirtschaftung SpF</b>	<b>155'945.25</b>	<b>155'945.25</b>	<b>175'400</b>	<b>175'400</b>	<b>145'821.96</b>	<b>145'821.96</b>
3010.00 Löhne	0.00		0		674.95	
3053.00 AG-Beiträge Unfallvers.	0.00		0		10.23	
3100.00 Büromaterial	0.00		100		0.00	
3101.00 Betriebs-/Verbrauchsmaterial	6'112.21		9'500		4'755.01	
3102.00 Drucksachen, Publik.	620.98		600		699.41	
3111.00 Anschaffung Maschinen, Geräte	2'567.40		0		4'204.85	
3130.00 Kehrrichttransport	19'466.42		20'000		18'372.96	
3130.01 Kehrrichtverbrennung	19'746.31		20'000		18'726.74	
3130.02 Grüngutentsorgung	63'635.98		63'000		62'596.63	
3130.03 Altpapier Entsorg/-Transport	1'129.93		1'200		2'146.16	
3130.04 Altglasentsorgung	1'664.99		2'500		2'008.32	
3130.05 Übrige Entsorgung	599.49		2'000		2'419.35	
3130.06 Verkaufsprovisionen	4'135.05		3'000		2'244.57	
3143.07 Baul. Unterhalt	0.00		38'500		0.00	
3160.00 Miete Entsorgungsplatz	0.00		0		2'000.00	
3612.00 Verwaltungsentschädigung EG	6'000.00		6'000		6'000.00	
3612.01 Werk-/Hausdienst Lohnanteil	3'277.00		5'000		2'720.00	
3636.01 Altpapier-Aufpreis an Vereine	4'000.00		4'000		4'000.00	
4240.00 Kehrrichtabfuhrgebühren		98'306.53		85'000		89'756.66
4240.01 Grüngutgebühren		47'574.35		48'000		46'915.30
4240.02 Int. Verr. Abfallentsorgung		4'851.06		4'500		4'551.53
4260.00 Erlös aus Altpapier		2'500.59		5'000		1'839.56
4260.01 Erlös aus Altmetall		0.00		500		0.00
4260.02 Erlös aus Altglas		2'112.72		2'800		2'258.91
4409.01 Verpflichtungsverzinsung		600.00		500		500.00
9010.00 Ertragsüberschuss	22'989.49		0		12'242.78	
9011.00 Aufwandüberschuss		0.00		29'100		0.00

# Erfolgsrechnung

Gemeinde Tägerig  
Buchungsperiode 2024

Einwohnergemeinde	Rechnung 2024		Budget 2024		Rechnung 2023	
	Aufwand	Ertrag	Aufwand	Ertrag	Aufwand	Ertrag
<b>7410 Gewässerverbauungen</b>	<b>9'403.05</b>		<b>16'400</b>		<b>7'424.95</b>	
3143.00 Baul. Unterhalt durch Dritte	0.00		3'000		0.00	
3611.00 Entschädigung an Kanton	5'816.85		9'000		3'614.95	
3660.20 Pl.m. Abschreib IR-B an Gden	2'073.20		2'100		2'150.00	
3910.01 Werk-/Hausdienst Lohnanteil	1'513.00		2'300		1'660.00	
<b>7500 Arten- und Landschaftsschutz</b>	<b>4'294.50</b>		<b>1'300</b>		<b>1'300.00</b>	
3636.00 Beitrag an Natur-/VogelschutzV	1'300.00		1'300		1'300.00	
3636.01 Beiträge an Stiftung Reusstal	2'994.50		0		0.00	
<b>7710 Friedhof und Bestattung</b>	<b>22'510.70</b>	<b>765.00</b>	<b>28'100</b>	<b>1'000</b>	<b>24'593.50</b>	<b>3'888.20</b>
3101.00 Betriebs-/Verbrauchsmaterial	0.00		1'800		662.35	
3111.00 Anschaffung Geräte, Maschinen	0.00		0		1'400.10	
3120.00 Ver-/Entsorgung	613.05		2'400		871.95	
3130.00 Dienstleistungen Dritter	4'333.15		4'500		875.55	
3143.00 Baul. Unterhalt	310.50		500		4'886.55	
3151.00 Unterhalt Maschinen, Geräte	0.00		500		0.00	
3300.30 Pm Abschreibungen Tiefbau	1'875.00		1'800		1'875.00	
3910.01 Werkdienst Lohnanteil	15'379.00		16'600		14'022.00	
4240.00 Bestattungsgebühren		0.00		0		3'888.20
4260.00 Rückerstattungen Dritter		765.00		1'000		0.00
<b>7900 Raumordnung</b>	<b>2'302.50</b>		<b>2'300</b>		<b>2'281.50</b>	
3632.00 Beiträge an Regionalplanung	2'302.50		2'300		2'281.50	
<b>8 VOLKSWIRTSCHAFT</b>	<b>73'968.85</b>	<b>53'254.12</b>	<b>43'100</b>	<b>61'500</b>	<b>64'321.93</b>	<b>53'664.18</b>
<b>8120 Landw. Strukturverbesserungen</b>	<b>25'441.25</b>		<b>12'600</b>		<b>40'445.55</b>	
3130.00 Dienstleistungen Dritter	0.00		0		1'550.40	
3141.00 Unterhalt Meliorationsanlagen	16'617.25		10'000		31'548.15	
3910.01 Werkdienst Lohnanteil	8'824.00		2'600		7'347.00	
<b>8140 Landw Produktionsverb Pflanzen</b>	<b>2'881.00</b>		<b>2'700</b>		<b>3'066.83</b>	
3000.00 Entsch. Ackerbaustellenleiter	450.00		400		450.00	
3053.00 AG-Beiträge Unfall	1.00		0		6.83	
3637.00 Beiträge an Bienenzüchter	2'430.00		2'300		2'610.00	

# Erfolgsrechnung

Gemeinde Tägerig  
Buchungsperiode 2024

Einwohnergemeinde	Rechnung 2024		Budget 2024		Rechnung 2023	
	Aufwand	Ertrag	Aufwand	Ertrag	Aufwand	Ertrag
<b>8710 Elektrizität</b>	<b>200.00</b>	<b>36'025.22</b>		<b>32'000</b>		<b>31'633.88</b>
3130.00 Mitgliederbeitrag IGD AEW	200.00		0		0.00	
4120.00 Konzessionsgebühren AEW		35'925.22		32'000		31'433.88
4240.00 Durchleitungsentschädigungen		100.00		0		200.00
<b>8790 Holzschnitzelheizung</b>	<b>45'446.60</b>	<b>17'228.90</b>	<b>27'800</b>	<b>29'500</b>	<b>20'809.55</b>	<b>22'030.30</b>
3101.01 Betriebs-/Verbrauchsmaterial	0.00		500		0.00	
3120.01 Ver-/Entsorgung	22'219.75		17'000		6'601.35	
3130.00 Dienstleistungen Dritter	1'026.95		0		0.00	
3134.01 Sachversicherungsprämien	0.00		300		0.00	
3151.01 Unterhalt Maschinen, Geräte	13'628.25		2'000		3'446.60	
3300.40 Planmässige Abschreibungen	6'551.65		6'600		7'370.60	
3910.01 Werk-/Hausdienst Lohnanteil	2'020.00		1'400		3'391.00	
4240.01 Heizkosten-Anteile		17'228.90		29'500		22'030.30
<b>9 FINANZEN UND STEUERN</b>	<b>1'243'460.28</b>	<b>5'959'124.44</b>	<b>274'900</b>	<b>4'964'300</b>	<b>641'983.68</b>	<b>5'208'643.73</b>
<b>9100 Allg. Gemeindesteuern</b>	<b>86'749.85</b>	<b>4'710'167.60</b>	<b>15'000</b>	<b>3'700'300</b>	<b>27'334.15</b>	<b>3'853'734.85</b>
3180.00 WB Steuerforderungen	63'211.00		5'000		673.00	
3181.00 Abschreibungen Erlass/Verlust	26'090.25		20'000		28'716.65	
3181.09 Eingang abgeschriebene Steuern	2'551.40-		10'000-		2'055.50-	
4000.00 Einkommenssteuern akt. Jahr		3'314'729.99		3'000'000		3'041'830.59
4000.10 Einkommenssteuern Vorjahre		805'368.21		300'000		386'483.20
4000.30 Pauschale Steueranrechnung		1'151.70-		300		101.50-
4001.00 Vermögenssteuern Rechnungsjahr		347'550.41		250'000		262'352.11
4001.10 Vermögenssteuern Vorjahre		87'006.54		30'000		36'691.15
4002.00 Quellensteuern		54'928.15		50'000		59'084.45
4010.00 Aktiensteuern		101'736.00		70'000		67'401.05
4010.30 Gewinnsteuern jur. Personen		0.00		0		6.20-
<b>9101 Sondersteuern</b>	<b>2'960.00</b>	<b>125'268.55</b>	<b>2'500</b>	<b>153'000</b>	<b>2'740.00</b>	<b>214'578.55</b>
3601.00 Ertragsanteil an Kt, HundeSteu	2'960.00		2'500		2'740.00	
4000.20 Nachsteuern und Bussen		4'808.25		1'000		415.45
4022.00 Grundstückgewinnsteuern		96'444.50		130'000		131'193.50
4024.00 Erbschafts-/Schenkungssteuern		6'375.80		5'000		65'937.75
4033.00 Hundetaxen		17'640.00		17'000		17'031.85

# Erfolgsrechnung

Gemeinde Tägerig  
Buchungsperiode 2024

Einwohnergemeinde	Rechnung 2024		Budget 2024		Rechnung 2023	
	Aufwand	Ertrag	Aufwand	Ertrag	Aufwand	Ertrag
<b>9300 Finanz- und Lastenausgleich</b>		<b>701'000.00</b>		<b>701'000</b>		<b>742'500.00</b>
4621.50 Ausgleichsbeitrag von Kanton		662'000.00		662'000		703'000.00
4621.60 Direkte Ausgleichszahlung		39'000.00		39'000		39'500.00
<b>9610 Zinsen</b>	<b>14'032.31</b>	<b>21'709.40</b>	<b>5'900</b>	<b>16'900</b>	<b>12'579.10</b>	<b>6'591.35</b>
3400.00 Verzinsung kurzfr. FK, KK OBG	8'262.10		1'700		3'775.35	
3400.01 Verzins. kurzfr FK, Lagerfonds	2.00		0		3'485.00	
3401.02 Verzinsung kurzfr. FK, Dritte	1'468.21		0		749.50	
3409.01 Verpflichtungsverzinsung	4'300.00		4'200		4'300.00	
3420.00 Kapitalbeschaffung/-Verwaltung	0.00		0		269.25	
4401.00 Verzugszinsen auf Forderungen		19'943.40		14'000		4'725.35
4401.02 Zinsertrag kurzfr FK		0.00		1'400		0.00
4409.01 Vorschussverzinsung		1'500.00		1'200		1'600.00
4409.02 Verzinsung Kapital Schutzzonen		266.00		300		266.00
<b>9630 Liegenschaften Finanzvermögen</b>		<b>6'000.00</b>		<b>6'000</b>		<b>6'000.00</b>
4430.00 Miet-/Baurechts-/Pachtzinsen		6'000.00		6'000		6'000.00
<b>9905 Personalkosten Werk/Hausdienst</b>	<b>252'113.89</b>	<b>252'113.89</b>	<b>244'200</b>	<b>244'200</b>	<b>231'032.98</b>	<b>231'032.98</b>
3010.00 Löhne Werkarbeiter/HauswartIn	210'738.60		204'300		192'395.90	
3010.09 Versicherungsleistung Löhne	10'872.15-		0		1'549.05-	
3050.00 AG-Beiträge AHV,IV,EO,ALV,VK	13'755.55		12'700		12'558.25	
3052.00 AG-Beiträge an PK	23'859.30		22'300		21'846.60	
3053.00 AG-Beiträge an UVG	3'793.84		1'000		2'918.60	
3054.00 AG-Beiträge an Fam.Ausgl.Ka	3'055.35		2'800		2'790.00	
3055.00 AG-Beiträge an KrTgV	1'531.05		1'100		72.68	
3099.00 übr Personalaufwand, Geschenke	1'000.00		0		0.00	
3130.00 Externe Stv. Unterstützung	5'252.35		0		0.00	
4612.01 Lohnaufteilung WA/Abwa/Abfall		44'119.89		42'000		36'238.98
4910.00 Lohnaufteilung EWG		207'994.00		202'200		194'794.00
<b>9990 Abschluss</b>	<b>887'604.23</b>	<b>142'865.00</b>	<b>7'300</b>	<b>142'900</b>	<b>368'297.45</b>	<b>154'206.00</b>
4895.00 Entnahmen Aufwertungsreserve		142'865.00		142'900		154'206.00
9000.00 Ertragsüberschuss	887'604.23		7'300		368'297.45	



# Erfolgsrechnung

Gemeinde Tägerig  
Buchungsperiode 2024

Einwohnergemeinde Artengliederung		Rechnung 2024		Budget 2024		Rechnung 2023	
		Aufwand	Ertrag	Aufwand	Ertrag	Aufwand	Ertrag
Einwohnergemeinde		7'260'430.70	7'260'430.70	6'091'300	6'091'300	6'310'298.80	6'310'298.80
<b>3</b>	<b>Aufwand</b>	<b>6'345'038.70</b>		<b>6'084'000</b>		<b>5'843'153.95</b>	
30	Personalaufwand	873'292.67		836'400		816'326.95	
31	Sach- und übr. Betriebsaufwand	1'332'952.07		1'105'400		1'088'427.28	
33	Abschreibungen Verw.Vermögen	380'877.95		391'600		366'574.60	
34	Finanzaufwand	15'798.31		8'100		14'445.10	
36	Transferaufwand	3'498'523.70		3'504'700		3'326'986.02	
39	Interne Verrechnungen	243'594.00		237'800		230'394.00	
<b>4</b>	<b>Ertrag</b>		<b>7'165'533.68</b>		<b>6'011'100</b>		<b>6'310'298.80</b>
40	Fiskalertrag		4'835'436.15		3'853'300		4'068'313.40
41	Regalien und Konzessionen		35'925.22		32'000		31'433.88
42	Entgelte		955'042.22		815'600		865'169.79
44	Finanzertrag		40'759.40		39'000		25'676.35
45	Entnahmen aus Fonds SpF		3'576.15		5'100		2'485.55
46	Transferertrag		908'335.54		885'400		932'619.83
48	Ausserordentlicher Ertrag		142'865.00		142'900		154'206.00
49	Interne Verrechnungen		243'594.00		237'800		230'394.00
<b>9</b>	<b>Abschlusskonten</b>	<b>915'392.00</b>	<b>94'897.02</b>	<b>7'300</b>	<b>80'200</b>	<b>467'144.85</b>	
90	Abschlusskonten	915'392.00	94'897.02	7'300	80'200	467'144.85	

# Erfolgsrechnung

Gemeinde Tägerig  
Buchungsperiode 2024

Einwohnergemeinde Artengliederung		Rechnung 2024		Budget 2024		Rechnung 2023	
		Aufwand	Ertrag	Aufwand	Ertrag	Aufwand	Ertrag
<b>3</b>	<b>Aufwand</b>	<b>6'345'038.70</b>		<b>6'084'000</b>		<b>5'843'153.95</b>	
<b>30</b>	<b>Personalaufwand</b>	<b>873'292.67</b>		<b>836'400</b>		<b>816'326.95</b>	
3000	Löhne, Tag-/Sitzungsgelder	67'492.50		65'800		81'243.00	
3010	Löhne Verw.-/Betriebspersonal	636'665.95		630'200		591'463.30	
3020	Löhne der Lehrkräfte	5'024.55		2'500		5'856.55	
3030	Temporäre Arbeitskräfte	7'735.00		8'400		4'311.70	
3049	Übrige Zulagen	3'108.30		2'400		1'586.25	
3050	AG-Beiträge AHV,IV,EO,ALV,VK	44'926.85		38'900		42'708.25	
3052	AG-Beiträge an Pensionskasse	61'387.50		58'100		57'031.80	
3053	AG-Beiträge UnfallV	12'473.50		3'700		10'083.80	
3054	AG-Beiträge FaAusglKa	10'005.45		8'800		9'510.65	
3055	AG-Beiträge KraTgG	4'397.00		3'300		356.80	
3090	Aus-/Weiterbildung Personal	5'125.62		5'800		3'507.35	
3091	Personalwerbung	151.75		1'600		1'299.90	
3099	Übriger Personalaufwand	14'798.70		6'900		7'367.60	
<b>31</b>	<b>Sach- und übr. Betriebsaufwand</b>	<b>1'332'952.07</b>		<b>1'105'400</b>		<b>1'088'427.28</b>	
3100	Büromaterial	6'137.74		11'300		8'402.93	
3101	Betriebs-, Verbrauchsmaterial	31'118.75		70'300		33'580.68	
3102	Drucksachen, Publikationen	12'541.08		9'600		10'009.51	
3103	Fachliteratur, Zeitschriften	923.90		500		588.00	
3104	Lehrmittel	51'629.10		53'800		50'307.78	
3105	Lebensmittel	1'700.50		500		613.85	
3106	Medizinisches Material	63.64		400		89.00	
3110	Anschaff Büromobiliar/Maschine	22'802.05		21'500		5'415.80	
3111	Anschaff Maschinen/Geräte, FZ	12'759.77		38'400		13'126.26	
3112	Anschaffung Kleider, Wäsche			1'800		1'065.25	
3113	Anschaffung Hardware	39'063.80		15'400		31'602.15	
3118	Anschaffung von immateriellen Anlagen	569.00		500		24'038.45	
3119	Anschaffung von übrigen nicht aktivierbaren Anlagen	779.50					
3120	Ver- und Entsorgung	148'809.12		119'400		113'626.61	
3130	Dienstleistungen Dritter	384'504.66		334'400		319'411.24	

# Erfolgsrechnung

Gemeinde Tägerig  
Buchungsperiode 2024

Einwohnergemeinde Artengliederung		Rechnung 2024		Budget 2024		Rechnung 2023	
		Aufwand	Ertrag	Aufwand	Ertrag	Aufwand	Ertrag
3132	Honorare externe Berater, Gutachter, Fachexperten etc.	48'632.92		17'000		16'797.51	
3134	Sachversicherungsprämien	19'683.10		18'200		22'235.90	
3136	Honorare privatärztlicher Tätigkeit	8'254.44		8'700		9'672.17	
3137	Steuern und Abgaben	1'282.60		1'200		603.45	
3140	Unterhalt an Grundstücken					25.10	
3141	Unterhalt Strassen / Verkehrswege	86'142.75		67'500		72'845.15	
3143	Unterhalt übrige Tiefbauten	30'884.56		85'800		40'111.76	
3144	Unterhalt Hochbauten, Gebäude	112'356.31		23'900		134'261.35	
3150	Unterhalt Büromobiliar, Büromaschinen und -geräte	5'327.60		4'600		1'702.85	
3151	Unterhalt Apparate, Maschinen, Geräte, Fahrzeuge, Werkzeuge	29'031.62		33'300		34'317.86	
3153	Informatik-Unterhalt (Hardware)	12'540.60		12'300		4'867.80	
3158	Unterhalt immaterielle Anlagen	113'963.66		76'700		50'089.75	
3160	Miete und Pacht Liegenschaften	4'000.00		4'000		4'000.00	
3161	Mieten, Benützungskosten Mobilien	55.00		2'000			
3170	Reisekosten und Spesen	33'963.75		28'800		22'906.05	
3171	Exkursionen, Schulreisen und Lager	24'060.40		28'300		29'832.13	
3180	Wertberichtigungen auf Forderungen	63'211.00		5'000		673.00	
3181	Tatsächliche Forderungsverluste	24'804.00		10'300		26'884.35	
3199	Übriger Betriebsaufwand	1'355.15				4'723.59	
<b>33</b>	<b>Abschreibungen Verw.Vermögen</b>	<b>380'877.95</b>		<b>391'600</b>		<b>366'574.60</b>	
3300	Planmässige Abschreibungen Sachanlagen	380'877.95		391'600		366'574.60	
<b>34</b>	<b>Finanzaufwand</b>	<b>15'798.31</b>		<b>8'100</b>		<b>14'445.10</b>	
3400	Verzinsung laufende Verbindlichkeiten	8'264.10		1'700		7'260.35	

# Erfolgsrechnung

Gemeinde Tägerig  
Buchungsperiode 2024

Einwohnergemeinde Artengliederung		Rechnung 2024		Budget 2024		Rechnung 2023	
		Aufwand	Ertrag	Aufwand	Ertrag	Aufwand	Ertrag
3401	Verzinsung kurzfristige Finanzverbindlichkeiten	1'468.21				749.50	
3409	Übrige Passivzinsen	6'066.00		6'400		6'166.00	
3420	Kapitalbeschaffung und - verwaltung					269.25	
<b>36</b>	<b>Transferaufwand</b>	<b>3'498'523.70</b>		<b>3'504'700</b>		<b>3'326'986.02</b>	
3601	Ertragsanteile an Kantone und Konkordate	12'674.65		2'500		2'740.00	
3611	Entschädigungen an Kantone und Konkordate	24'786.91		41'300		23'792.55	
3612	Entschädigungen an Gemeinden und Gemeindezweckverbände	1'240'741.21		1'235'500		1'081'914.41	
3614	Entschädigungen an öffentliche Unternehmungen	81'710.00		90'000		90'833.35	
3630	Beiträge an den Bund	972.90		10'200			
3631	Beiträge an Kantone und Konkordate	1'514'583.05		1'586'700		1'569'207.30	
3632	Beiträge an Gemeinden und Gemeindezweckverbände	3'379.03		4'400		5'401.51	
3634	Beiträge an öffentliche Unternehmungen	104'460.50		104'000		99'300.00	
3636	Beiträge an private Organisationen ohne Erwerbszwe	157'394.40		132'000		124'401.75	
3637	Beiträge an private Haushalte	255'229.60		275'300		292'594.55	
3660	Planmässige Abschreibung Investitionsbeiträge	102'591.45		22'800		36'800.60	
<b>39</b>	<b>Interne Verrechnungen</b>	<b>243'594.00</b>		<b>237'800</b>		<b>230'394.00</b>	
3910	Interne Verrechnung von Dienstleistungen	207'994.00		202'200		194'794.00	
3920	Interne Verrechnung von Pacht, Mieten, Benützungskosten	35'600.00		35'600		35'600.00	

# Erfolgsrechnung

Gemeinde Tägerig  
Buchungsperiode 2024

Einwohnergemeinde Artengliederung		Rechnung 2024		Budget 2024		Rechnung 2023	
		Aufwand	Ertrag	Aufwand	Ertrag	Aufwand	Ertrag
<b>4</b>	<b>Ertrag</b>		<b>7'165'533.68</b>		<b>6'011'100</b>		<b>6'310'298.80</b>
<b>40</b>	<b>Fiskalertrag</b>		<b>4'835'436.15</b>		<b>3'853'300</b>		<b>4'068'313.40</b>
4000	Einkommenssteuern natürliche Personen		4'123'754.75		3'301'300		3'428'627.74
4001	Vermögenssteuern natürliche Personen		434'556.95		280'000		299'043.26
4002	Quellensteuern natürliche Personen		54'928.15		50'000		59'084.45
4010	Gewinnsteuern juristische Personen		101'736.00		70'000		67'394.85
4022	Vermögensgewinnsteuern		96'444.50		130'000		131'193.50
4024	Erbschafts- und Schenkungssteuern		6'375.80		5'000		65'937.75
4033	Hundesteuer		17'640.00		17'000		17'031.85
<b>41</b>	<b>Regalien und Konzessionen</b>		<b>35'925.22</b>		<b>32'000</b>		<b>31'433.88</b>
4120	Konzessionen		35'925.22		32'000		31'433.88
<b>42</b>	<b>Entgelte</b>		<b>955'042.22</b>		<b>815'600</b>		<b>865'169.79</b>
4200	Ersatzabgaben		34'071.00		33'400		32'686.40
4210	Gebühren für Amtshandlungen		102'930.39		53'600		51'034.13
4231	Kursgelder		51'380.00		51'000		50'145.00
4240	Benützungsgebühren und Dienstleistungen		518'695.82		538'100		528'618.94
4250	Verkäufe		50.00				
4260	Rückerstattungen Dritter		231'543.61		131'400		188'441.02
4270	Bussen		16'371.40		8'100		14'244.30
<b>44</b>	<b>Finanzertrag</b>		<b>40'759.40</b>		<b>39'000</b>		<b>25'676.35</b>
4401	Zinsen Forderungen und Kontokorrente		19'943.40		15'400		4'725.35
4409	Übrige Zinsen von Finanzvermögen		6'066.00		5'500		6'166.00
4430	Pacht- und Mietzinse Liegenschaften FV		6'000.00		6'000		6'000.00

# Erfolgsrechnung

Gemeinde Tägerig  
Buchungsperiode 2024

Einwohnergemeinde Artengliederung		Rechnung 2024		Budget 2024		Rechnung 2023	
		Aufwand	Ertrag	Aufwand	Ertrag	Aufwand	Ertrag
4470	Pacht- und Mietzinse Liegenschaften VV		8'750.00		12'100		8'785.00
<b>45</b>	<b>Entnahmen aus Fonds SpF</b>		<b>3'576.15</b>		<b>5'100</b>		<b>2'485.55</b>
4501	Entnahmen aus Fonds des FK		3'576.15		5'100		2'485.55
<b>46</b>	<b>Transferertrag</b>		<b>908'335.54</b>		<b>885'400</b>		<b>932'619.83</b>
4611	Entschädigungen von Kantonen und Konkordaten		38'452.00		20'500		30'149.70
4612	Entschädigungen von Gemeinden und Gemeindezweckverbänden		105'497.24		91'400		85'110.33
4621	Finanz- und Lastenausgleich vo Kantonen und Konkordaten		701'000.00		701'000		742'500.00
4630	Beiträge vom Bund				3'000		
4631	Beiträge von Kantonen und Konkordaten				8'100		9'100.00
4660	Planmässige Auflösung passivierter Investitionsbeitr		63'386.30		61'400		65'759.80
<b>48</b>	<b>Ausserordentlicher Ertrag</b>		<b>142'865.00</b>		<b>142'900</b>		<b>154'206.00</b>
4895	Entnahmen aus Aufwertungsreserve		142'865.00		142'900		154'206.00
<b>49</b>	<b>Interne Verrechnungen</b>		<b>243'594.00</b>		<b>237'800</b>		<b>230'394.00</b>
4910	Interne Verrechnung von Dienstleistungen		207'994.00		202'200		194'794.00
4920	Interne Verrechnung von Pacht, Mieten, Benützungskosten		35'600.00		35'600		35'600.00
<b>9</b>	<b>Abschlusskonten</b>	<b>915'392.00</b>	<b>94'897.02</b>	<b>7'300</b>	<b>80'200</b>	<b>467'144.85</b>	
<b>90</b>	<b>Abschlusskonten</b>	<b>915'392.00</b>	<b>94'897.02</b>	<b>7'300</b>	<b>80'200</b>	<b>467'144.85</b>	
9000	Ertragsüberschuss	887'604.23		7'300		368'297.45	
9010	Abschluss Fonds im EK, Ertragsüberschuss	27'787.77				98'847.40	
9011	Abschluss Fonds im EK, Aufwandüberschuss		94'897.02		80'200		

Investitionsrechnung

Einwohnergemeinde		Rechnung 2024		Budget 2024		Rechnung 2023	
		Ausgaben	Einnahmen	Ausgaben	Einnahmen	Ausgaben	Einnahmen
Einwohnergemeinde		943'048.88	943'048.88	689'800	689'800	393'271.24	393'271.24
6	VERKEHR	431'030.70	0.00 431'030.70	330'000	0 330'000	208'940.15	0.00 208'940.15
7	UMWELTSCHUTZ UND RAUMORDNUNG	243'522.33 24'973.52	268'495.85	329'800	30'000 299'800	165'189.59	19'141.50 146'048.09
9	FINANZEN	268'495.85 406'057.18	674'553.03	30'000 629'800	659'800	19'141.50 354'988.24	374'129.74

# Investitionsrechnung

Gemeinde Tägerig  
Buchungsperiode 2024

Einwohnergemeinde		Rechnung 2024		Budget 2024		Rechnung 2023	
		Ausgaben	Einnahmen	Ausgaben	Einnahmen	Ausgaben	Einnahmen
6	<b>VERKEHR</b>	<b>431'030.70</b>		<b>330'000</b>		<b>208'940.15</b>	
<b>6130</b>	<b>Kantonsstrassen, übrige</b>					<b>8'000.00</b>	
5610.01	Bushaltestellen Dorfzentrum, Sanierung - Dekretsbeitrag / C	0.00		0		8'000.00	
<b>6150</b>	<b>Gemeindestrassen</b>	<b>431'030.70</b>		<b>330'000</b>		<b>200'940.15</b>	
5010.08	Bergstr./Hirschmatt, Str.San.	0.00		0		61'580.45	
5010.09	Bergstr/Hirschmatt Beleuchtung	0.00		0		87.20	
5010.10	Niederwilerstr. Beleuchtung	29'069.45		0		3'618.40	
5010.11	Niederwilerstr. Sanierung	203'026.65		0		96'436.40	
5010.12	Fahrdackerweg Beleuchtung	34'168.80		0		3'310.85	
5010.13	Fahrdackerweg Sanierung	143'316.30		0		35'906.85	
5010.14	Grütweg Beleuchtung	2'024.70		40'000		0.00	
5010.15	Grütweg, Strassenbau	19'424.80		290'000		0.00	
7	<b>UMWELTSCHUTZ UND RAUMORDNUNG</b>	<b>243'522.33</b>	<b>268'495.85</b>	<b>329'800</b>	<b>30'000</b>	<b>165'189.59</b>	<b>19'141.50</b>
<b>7101</b>	<b>Wasserversorgung SpF</b>	<b>236'950.13</b>	<b>121'050.05</b>	<b>195'000</b>	<b>10'000</b>	<b>91'527.74</b>	<b>13'884.25</b>
5030.08	Bergstr/Hirschmatt Wasserleit.	0.00		0		13'441.50-	
5030.09	Niederwilerstr. Wasserleitung	92'027.53		0		69'557.21	
5030.10	Fahrdackerweg Wasserleitung	246.05		0		35'412.03	
5030.11	Grütweg, Wasserleitung	144'676.55		195'000		0.00	
6370.00	Anschlussgebühren Wasser		121'050.05		10'000		13'884.25
<b>7201</b>	<b>Abwasserbeseitigung SpF</b>	<b>6'572.20</b>	<b>147'445.80</b>	<b>134'800</b>	<b>20'000</b>	<b>73'661.85</b>	<b>5'257.25</b>
5290.01	GEP II, Generelle Entw.Planung	6'572.20		134'800		73'661.85	
6370.00	Anschlussgebühren Abwasser		147'445.80		20'000		5'257.25



# Investitionsrechnung

Gemeinde Tägerig  
Buchungsperiode 2024

Einwohnergemeinde		Rechnung 2024		Budget 2024		Rechnung 2023	
		Ausgaben	Einnahmen	Ausgaben	Einnahmen	Ausgaben	Einnahmen
9	FINANZEN	268'495.85	674'553.03	30'000	659'800	19'141.50	374'129.74
9990	Abschluss	268'495.85	674'553.03	30'000	659'800	19'141.50	374'129.74
5900.01	Passiv. Einnahmen Wasser	121'050.05		10'000		13'884.25	
5900.02	Passiv. Einnahmen Abwasser	147'445.80		20'000		5'257.25	
6900.00	Aktiv. Ausgaben EWG		431'030.70		330'000		208'940.15
6900.01	Aktiv. Ausgaben Wasser		236'950.13		195'000		91'527.74
6900.02	Aktiv. Ausgaben Abwasser		6'572.20		134'800		73'661.85

# Investitionsrechnung

Gemeinde Tägerig  
Buchungsperiode 2024

Einwohnergemeinde Artengliederung		Rechnung 2024		Budget 2024		Rechnung 2023	
		Ausgaben	Einnahmen	Ausgaben	Einnahmen	Ausgaben	Einnahmen
	Einwohnergemeinde	943'048.88	943'048.88	689'800	689'800	393'271.24	393'271.24
5	Investitionsausgaben	943'048.88		689'800		393'271.24	
50	Sachanlagen	667'980.83		525'000		292'467.89	
52	Immaterielle Anlagen	6'572.20		134'800		73'661.85	
56	Eigene Investitionsbeiträge					8'000.00	
59	Übertrag an Bilanz	268'495.85		30'000		19'141.50	
6	Investitionseinnahmen		943'048.88		689'800		393'271.24
63	Investitionsbeiträge für eigen Rechnung		268'495.85		30'000		19'141.50
69	Übertrag an Bilanz		674'553.03		659'800		374'129.74

# Investitionsrechnung

Gemeinde Tägerig  
Buchungsperiode 2024

Einwohnergemeinde Artengliederung		Rechnung 2024		Budget 2024		Rechnung 2023	
		Ausgaben	Einnahmen	Ausgaben	Einnahmen	Ausgaben	Einnahmen
<b>5</b>	<b>Investitionsausgaben</b>	<b>943'048.88</b>		<b>689'800</b>		<b>393'271.24</b>	
<b>501</b>	<b>Strassen / Verkehrswege</b>	<b>431'030.70</b>		<b>330'000</b>		<b>200'940.15</b>	
5010	Strassen / Verkehrswege	431'030.70		330'000		200'940.15	
<b>503</b>	<b>Übriger Tiefbau</b>	<b>236'950.13</b>		<b>195'000</b>		<b>91'527.74</b>	
5030	Übrige Tiefbauten allgemein	236'950.13		195'000		91'527.74	
<b>529</b>	<b>Übrige immaterielle Anlagen</b>	<b>6'572.20</b>		<b>134'800</b>		<b>73'661.85</b>	
5290	Übrige immaterielle Anlagen	6'572.20		134'800		73'661.85	
<b>561</b>	<b>Kantone und Konkordate</b>					<b>8'000.00</b>	
5610	Investitionsbeiträge an Kanton und Konkordate					8'000.00	
<b>590</b>	<b>Passivierungen</b>	<b>268'495.85</b>		<b>30'000</b>		<b>19'141.50</b>	
5900	Passivierte Einnahmen	268'495.85		30'000		19'141.50	
<b>6</b>	<b>Investitionseinnahmen</b>		<b>943'048.88</b>		<b>689'800</b>		<b>393'271.24</b>
<b>637</b>	<b>Private Haushalte</b>		<b>268'495.85</b>		<b>30'000</b>		<b>19'141.50</b>
6370	Investitionsbeiträge von privaten Haushalten		268'495.85		30'000		19'141.50
<b>690</b>	<b>Aktivierungen</b>		<b>674'553.03</b>		<b>659'800</b>		<b>374'129.74</b>
6900	Aktivierte Ausgaben		674'553.03		659'800		374'129.74

Einwohnergemeinde		Anfangsbestand per 01.01.2024	Zuwachs	Veränderung Abgang	Endbestand per 31.12.2024
1	Einwohnergemeinde Aktiven	15'619'975.51	36'957'921.79	36'156'740.55	16'421'156.75
2	Passiven	15'619'975.51	17'210'259.28	16'409'078.04	16'421'156.75

# Bilanz

Gemeinde Tägerig  
Buchungsperiode 2024

Einwohnergemeinde		Anfangsbestand per 01.01.2024	Zuwachs	Veränderung Abgang	Endbestand per 31.12.2024
1	Aktiven	15'619'975.51	36'957'921.79	36'156'740.55	16'421'156.75
10	Finanzvermögen	3'517'098.62	35'900'865.21	35'290'767.60	4'127'196.23
100	Flüssige Mittel	879'248.55	13'402'971.92	13'005'501.66	1'276'718.81
1000	Kasse	3'116.05	28'019.20	28'244.60	2'890.65
10000.01	Kasse	3'116.05	28'019.20	28'244.60	2'890.65
1001	Post	404'419.13	6'266'446.34	5'725'271.47	945'594.00
10010.01	Postfinance	404'419.13	6'266'446.34	5'725'271.47	945'594.00
1002	Bank	471'713.37	7'108'506.38	7'251'985.59	328'234.16
10020.01	Raiffeisenbank	258'260.18	1'214'022.40	1'392'133.22	80'149.36
10020.02	Credit Suisse	213'453.19	5'894'483.98	5'859'852.37	248'084.80
101	Forderungen	2'129'299.63	22'441'131.59	22'154'367.25	2'416'063.97
1010	Forderungen aus Lieferungen	484'781.85	1'060'705.75	863'130.20	682'357.40
10100.01	D Forderungen Sammelkonto	16'045.45	71.15	16'116.60	
10100.11	HI Forderungen Diverse	42'479.35	360'832.20	315'411.50	87'900.05
10100.12	HI Forderungen prov AnschlussG	4'178.40	283'586.20	77'167.35	210'597.25
10100.13	HI Gebühren Wa/Abwa/GG	410'134.10	389'064.95	415'338.95	383'860.10
10100.15	D Gebühren (Wasser-Abwasser-Abfall)		5'191.35	5'191.35	
10100.20	Diverse Forderungen	11'944.55		11'944.55	
10100.60	Twint Abrechnungskonto		5'813.10	5'813.10	
10100.65	SumUp Abrechnungskonto		16'146.80	16'146.80	
1012	Steuerforderungen	1'536'400.43	20'652'227.28	20'577'594.21	1'611'033.50
10120.01	SL Sammelkonto	1'391'622.83	9'907'635.16	9'691'103.34	1'608'154.65
10120.02	SL Direktzahlungen		579'919.10	579'919.10	
10120.03	SL ESR-/ASR-Zahlungen		9'284'598.53	9'284'598.53	
10120.04	SL Aktien-/Quellensteuern	8'833.95-	106'854.00	97'957.50	62.55
10120.05	SL Rückerstatt./Verrechn.		128'460.55	128'460.55	
10120.08	SL Rückzahlungen auf Konto		557'736.64	557'736.64	

# Bilanz

Gemeinde Tägerig  
Buchungsperiode 2024

Einwohnergemeinde		Anfangsbestand per 01.01.2024	Veränderung		Endbestand per 31.12.2024
			Zuwachs	Abgang	
10120.99	Wertberichtigung Steuern	20'996.00-		63'211.00	84'207.00-
10121.11	Nachsteuern und Bussen	98'557.55	7'375.90	98'557.55	7'375.90
10121.12	Grundstücksgewinnsteuern	76'050.00	60'520.00	76'050.00	60'520.00
10121.13	Erbschafts-/Schenkungssteuern		19'127.40		19'127.40
<b>1015</b>	<b>Interne Kontokorrente</b>		<b>651'760.50</b>	<b>651'760.50</b>	
10153.01	Löhne Sammelkonto		636'298.40	636'298.40	
10155.01	Abrechnungskonto Kanton		15'462.10	15'462.10	
<b>1019</b>	<b>Übrige Forderungen</b>	<b>108'117.35</b>	<b>76'438.06</b>	<b>61'882.34</b>	<b>122'673.07</b>
10192.01	MwSt-Vorsteuern ER Wasser		9'065.02	9'065.02	
10192.02	MwSt-Vorsteuern IR Wasser		18'806.27	18'806.27	
10192.11	MwSt-Vorsteuern ER Abwasser		12'141.85	12'141.85	
10192.12	MwSt-Vorsteuern IR Abwasser		5'797.35	5'797.35	
10192.21	MwSt-Vorsteuern ER Abfall		9'148.59	9'148.59	
10192.80	MwSt-Guthabenkonto		9'204.78	6'923.26	2'281.52
10196.02	Erschliess. Floss-/Stockacker	108'117.35	12'274.20		120'391.55
<b>104</b>	<b>Aktive Rechnungsabgrenzungen</b>	<b>131'398.69</b>	<b>56'761.70</b>	<b>130'898.69</b>	<b>57'261.70</b>
<b>1041</b>	<b>Sach-/übr. Betriebsaufwand</b>	<b>31'831.84</b>		<b>31'331.84</b>	<b>500.00</b>
10410.01	RA Sach-/übr. Betriebsaufwand	31'831.84		31'331.84	500.00
<b>1042</b>	<b>Steuern</b>	<b>85'722.55</b>	<b>41'773.60</b>	<b>85'722.55</b>	<b>41'773.60</b>
10420.01	RA Steuern	85'722.55	41'773.60	85'722.55	41'773.60
<b>1043</b>	<b>Transfers Erfolgsrechnung</b>	<b>13'844.30</b>	<b>14'988.10</b>	<b>13'844.30</b>	<b>14'988.10</b>
10430.01	RA Transfers der ER Erfolgsrechnung	13'844.30	14'988.10	13'844.30	14'988.10
<b>106</b>	<b>Vorräte</b>	<b>5'905.75</b>			<b>5'905.75</b>
<b>1060</b>	<b>Handelswaren</b>	<b>5'905.75</b>			<b>5'905.75</b>
10600.01	Vorrat Heizöl	5'905.75			5'905.75

# Bilanz

Gemeinde Tägerig  
Buchungsperiode 2024

Einwohnergemeinde		Anfangsbestand per 01.01.2024	Zuwachs	Veränderung Abgang	Endbestand per 31.12.2024
108	Sachanlagen FV	371'246.00			371'246.00
1080	Grundstücke FV	371'245.00			371'245.00
10800.01	Grundstücke FV	371'245.00			371'245.00
1084	Gebäude FV	1.00			1.00
10840.01	Liegenschaften FV	1.00			1.00
14	Verwaltungsvermögen	12'102'876.89	1'057'056.58	865'972.95	12'293'960.52
140	Sachanlagen VV	11'773'757.04	1'050'484.38	771'961.50	12'052'279.92
1400	Grundstücke VV unüberbaut	3'677'796.00			3'677'796.00
14000.01	Grundstücke	3'677'796.00			3'677'796.00
1401	Strassen / Verkehrswege	1'163'830.40	319'420.40	46'478.00	1'436'772.80
14010.01	Strassen / Verkehrswege	1'795'248.40	319'420.40		2'114'668.80
14010.99	WB Strassen / Verkehrswege	631'418.00-		46'478.00	677'896.00-
1403	Übrige Tiefbauten	3'240'760.70	63'083.15	129'217.20	3'174'626.65
14030.01	Tiefbauten EGW	1'072'173.20			1'072'173.20
14030.99	WB Tiefbauten EWG	316'469.85-		59'036.30	375'506.15-
14031.01	Tiefbauten Wasser	2'009'510.45	63'083.15		2'072'593.60
14031.99	WB Tiefbauten Wasser	452'817.45-		41'513.10	494'330.55-
14032.01	Tiefbauten Abwasser	1'412'635.15			1'412'635.15
14032.99	WB Tiefbauten Abwasser	484'270.80-		28'667.80	512'938.60-
1404	Hochbauten	3'007'571.80		189'995.60	2'817'576.20
14040.01	Hochbauten EWG	5'312'705.60			5'312'705.60
14040.99	WB Hochbauten EGW	3'566'193.75-		143'289.70	3'709'483.45-
14041.01	Hochbauten Wasser	1'634'706.25			1'634'706.25
14041.99	WB Hochbauten Wasser	373'647.30-		46'705.90	420'353.20-
14042.01	Hochbauten Abwasser	1.00			1.00

# Bilanz

Gemeinde Tägerig  
Buchungsperiode 2024

Einwohnergemeinde		Anfangsbestand per 01.01.2024	Zuwachs	Veränderung Abgang	Endbestand per 31.12.2024
<b>1405</b>	<b>Waldungen</b>	<b>2'375.00</b>			<b>2'375.00</b>
14050.01	Waldungen	2'375.00			2'375.00
<b>1406</b>	<b>Mobilien VV</b>	<b>7.00</b>			<b>7.00</b>
14060.01	Mobilien EWG	194'325.50			194'325.50
14060.99	WB Mobilien EWG	194'321.50-			194'321.50-
14061.01	Mobilien Wasser	25'000.00			25'000.00
14061.99	WB Mobilien Wasser	24'999.00-			24'999.00-
14062.01	Mobilien Abwasser	25'000.00			25'000.00
14062.99	WB Mobilien Abwasser	24'999.00-			24'999.00-
14063.01	Mobilien Abfall	25'000.00			25'000.00
14063.99	WB Mobilien Abfall	24'999.00-			24'999.00-
<b>1407</b>	<b>Anlagen im Bau VV</b>	<b>681'416.14</b>	<b>667'980.83</b>	<b>406'270.70</b>	<b>943'126.27</b>
14070.10	Anl. im Bau, Strassen/Wege	476'571.25	431'030.70	319'420.40	588'181.55
14070.60	Anl. im Bau, Mobilien	23'767.15		23'767.15	
14071.30	Anl. im Bau, Tiefbau Wasser	181'077.74	236'950.13	63'083.15	354'944.72
<b>142</b>	<b>Immaterielle Anlagen</b>	<b>73'662.85</b>	<b>6'572.20</b>		<b>80'235.05</b>
<b>1427</b>	<b>Immat. Anlagen in Realisierung</b>	<b>73'661.85</b>	<b>6'572.20</b>		<b>80'234.05</b>
14272.01	Immat. Anlagen in Realisierung	73'661.85	6'572.20		80'234.05
<b>1429</b>	<b>Übrige immaterielle Anlagen</b>	<b>1.00</b>			<b>1.00</b>
14290.01	Übrige Immaterielle Anlagen	139'000.00			139'000.00
14290.99	WB übrige immaterielle Anlagen	138'999.00-			138'999.00-
<b>145</b>	<b>Beteiligungen, Grundkapitalien</b>	<b>14'856.10</b>			<b>14'856.10</b>
<b>1454</b>	<b>Beteiligungen</b>	<b>14'856.10</b>			<b>14'856.10</b>
14541.01	D.Kapital IKA Wasser2035	14'856.10			14'856.10



# Bilanz

Gemeinde Tägerig  
Buchungsperiode 2024

Einwohnergemeinde		Anfangsbestand per 01.01.2024	Zuwachs	Veränderung Abgang	Endbestand per 31.12.2024
146	Investitionsbeiträge	240'600.90		94'011.45	146'589.45
1462	IR-Beiträge an Gden/Verbände	180'920.65		89'704.75	91'215.90
14620.01	IR-Beiträge Gden EWG	156'478.00			156'478.00
14620.99	WB IR-Beiträge Gden EWG	58'154.75-		7'107.35	65'262.10-
14622.01	IR-Beiträge an Gden, Abwasser	318'000.00			318'000.00
14622.99	WB IR-Beiträge an Gden, Abwa	235'402.60-		82'597.40	318'000.00-
1464	IR-Beiträge öffent Unternehmen	51'680.25		4'306.70	47'373.55
14640.01	IR-B. an öf. Unternehmen EWG	114'000.00			114'000.00
14640.99	WB IR-B. an öf Unternehmen EWG	62'319.75-		4'306.70	66'626.45-
1469	IR-Beiträge Anlage im Bau	8'000.00			8'000.00
14690.01	IR-Beiträge Anlagen im Bau	8'000.00			8'000.00
2	Passiven	15'619'975.51	17'210'259.28	16'409'078.04	16'421'156.75
20	Fremdkapital	3'730'452.94	12'279'948.83	12'156'397.57	3'854'004.20
200	Laufende Verbindlichkeiten	2'317'986.00	11'078'678.98	11'189'472.97	2'207'192.01
2000	Laufende Verbindlichkeiten	434'727.97	5'665'447.36	5'853'928.53	246'246.80
20000.01	Kreditoren Sammelkonto	407'552.17	4'646'479.21	5'100'231.38	46'200.00-
20000.11	HI Kreditoren Sammelkonto IR	27'175.80	677'497.15	704'672.95	
20000.80	Kreditoren Manuell		107'539.70	184'907.10-	292'446.80
20001.01	Sozialversicherungen SVA		100'047.80	100'047.80	
20001.02	Pensionskasse		113'427.40	113'427.40	
20001.03	Unfallversicherung		12'418.00	12'418.00	
20001.04	Krankentaggeldversicherung		8'038.10	8'038.10	
2001	Kontokorrente mit Dritten	444'802.28	30'071.55	10'940.85	463'932.98
20010.01	KK mit Ortsbürger	444'802.28	30'071.55	10'940.85	463'932.98
2002	Steuern	1'294'167.28	5'380'179.22	5'247'824.74	1'426'521.76
20020.01	Kantonssteuern	517'300.35	4'348'405.00	4'276'035.05	589'670.30
20020.02	Reformierte Kirchensteuer	108'857.15	140'315.80	126'466.25	122'706.70

# Bilanz

Gemeinde Tägerig  
Buchungsperiode 2024

Einwohnergemeinde		Anfangsbestand per 01.01.2024	Veränderung		Endbestand per 31.12.2024
			Zuwachs	Abgang	
20020.03	Katholische Kirchensteuer	126'553.20	288'180.10	207'917.15	206'816.15
20020.04	Christkath. Kirche	864.85	880.30	907.40	837.75
20020.05	Direkte Bundessteuer		15'139.35	15'139.35	
20020.13	Habensaldo SL Steuerbezug	71'509.70	126'446.35	71'509.70	126'446.35
20020.14	Überzahlung Steuern ord. Verf.	458'634.25	380'044.51	458'634.25	380'044.51
20022.01	MwSt-U. ER Wasser 2.6%		5'469.60	5'469.60	
20022.02	MwSt-U. IR Wasser 2.6%		3'147.25	3'147.25	
20022.11	MwSt-U. ER Abwasser 8.1%		11'372.97	11'372.97	
20022.12	MwSt-U. IR Abwasser 8.1%		11'943.10	11'943.10	
20022.21	MwSt-U. ER Abfall 8.1%		12'245.30	12'245.30	
20022.80	MwSt-Abrechnungskonto	10'447.78	36'589.59	47'037.37	
<b>2005</b>	<b>Interne Kontokorrente</b>		<b>2'978.85</b>	<b>2'978.85</b>	
20055.80	Abrechnung Diverses		2'978.85	2'978.85	
<b>2006</b>	<b>Depotgelder und Kautionen</b>	<b>143'435.05</b>		<b>73'800.00</b>	<b>69'635.05</b>
20060.20	KK Soziale Dienste	143'435.05		73'800.00	69'635.05
<b>2009</b>	<b>Übr. laufende Verpflichtungen</b>	<b>853.42</b>	<b>2.00</b>		<b>855.42</b>
20090.01	Fonds für Schullager	853.42	2.00		855.42
<b>201</b>	<b>Kurzfristige Finanzverbindlichkeiten</b>		<b>500'000.00</b>	<b>500'000.00</b>	
<b>2011</b>	<b>Verbindlichkeiten</b>		<b>500'000.00</b>	<b>500'000.00</b>	
20110.00	Liquiditätsüberbrück. Loanbox		500'000.00	500'000.00	
<b>204</b>	<b>Passive Rechnungsabgrenzungen</b>	<b>318'462.15</b>	<b>387'774.00</b>	<b>399'962.15</b>	<b>306'274.00</b>
<b>2040</b>	<b>Personalaufwand</b>	<b>1'316.35</b>		<b>1'316.35</b>	
20400.00	RA Personalaufwand	1'316.35		1'316.35	
<b>2041</b>	<b>Sach-/übr. Betriebsaufwand</b>	<b>7'478.60</b>	<b>8'000.00</b>	<b>7'478.60</b>	<b>8'000.00</b>
20410.01	RA Sach-/übr. Betriebsaufwand	7'478.60	8'000.00	7'478.60	8'000.00

# Bilanz

Gemeinde Tägerig  
Buchungsperiode 2024

Einwohnergemeinde		Anfangsbestand per 01.01.2024	Zuwachs	Veränderung Abgang	Endbestand per 31.12.2024
2042	<b>Steuern</b>	<b>173'910.85</b>	<b>114'375.00</b>	<b>173'910.85</b>	<b>114'375.00</b>
20420.01	RA Steuern	173'910.85	114'375.00	173'910.85	114'375.00
2043	<b>Transfers der Erfolgsrechnung</b>	<b>69'900.35</b>	<b>188'100.00</b>	<b>151'400.35</b>	<b>106'600.00</b>
20430.01	RA Transfers der ER (36/37/46)	69'900.35	188'100.00	151'400.35	106'600.00
2045	<b>Übriger betrieblicher Ertrag</b>	<b>856.00</b>		<b>856.00</b>	
20450.01	RA Übriger betriebl. Ertrag	856.00		856.00	
2046	<b>Passive Rg-Abgrenzungen IR</b>	<b>65'000.00</b>	<b>77'299.00</b>	<b>65'000.00</b>	<b>77'299.00</b>
20460.01	RA passive Rg-Abgrenzungen IR	65'000.00	77'299.00	65'000.00	77'299.00
205	<b>Kurzfristige Rückstellungen</b>		<b>45'000.00</b>		<b>45'000.00</b>
2051	<b>Kurzfristige Rückstellungen fü andere Ansprüche des Personals</b>		<b>19'000.00</b>		<b>19'000.00</b>
20510.01	Kurzfr. Rückstellung Personal		19'000.00		19'000.00
2052	<b>Kurzfristige Rückstellungen fü Prozesse</b>		<b>26'000.00</b>		<b>26'000.00</b>
20520.01	Kurzfr. Rückstellung Prozesse		26'000.00		26'000.00
206	<b>Langfristige Finanzverbindlichkeiten</b>	<b>835'216.40</b>	<b>268'495.85</b>	<b>63'386.30</b>	<b>1'040'325.95</b>
2068	<b>Passivierte IR-Beiträge</b>	<b>835'216.40</b>	<b>268'495.85</b>	<b>63'386.30</b>	<b>1'040'325.95</b>
20687.10	Anschlussgebühren Wasser	313'905.30	121'050.05	23'321.80	411'633.55
20687.20	Anschlussgebühren Abwasser	521'311.10	147'445.80	40'064.50	628'692.40
209	<b>Verbindlichkeiten SpF</b>	<b>258'788.39</b>		<b>3'576.15</b>	<b>255'212.24</b>
2091	<b>Verbindlichkeiten Fonds</b>	<b>258'788.39</b>		<b>3'576.15</b>	<b>255'212.24</b>
20910.01	Ersatzabgaben Schutzraumbauten	258'788.39		3'576.15	255'212.24

# Bilanz

Gemeinde Tägerig  
Buchungsperiode 2024

Einwohnergemeinde		Anfangsbestand per 01.01.2024	Zuwachs	Veränderung Abgang	Endbestand per 31.12.2024
29	Eigenkapital	11'889'522.57	4'930'310.45	4'252'680.47	12'567'152.55
290	Verpflichtungen (+) bzw. Vorschüsse (-) gegenüber Spezi	4'657'443.10	27'787.77	94'897.02	4'590'333.85
2900	Spezialfinanzierungen im EK	4'657'443.10	27'787.77	94'897.02	4'590'333.85
29001.01	Spezialfinanzierung Wasser	1'946'541.97	4'798.28		1'951'340.25
29002.01	Spezialfinanzierung Abwasser	2'425'904.95		94'897.02	2'331'007.93
29003.01	Spezialfinanzierung Abfall	284'996.18	22'989.49		307'985.67
295	Aufwertungsreserve	5'045'316.55		3'789'486.00	1'255'830.55
2950	Aufwertungsreserve	5'045'316.55		3'789'486.00	1'255'830.55
29500.01	Aufwertungsreserve übr Anlagen	1'398'695.55		142'865.00	1'255'830.55
29500.02	Aufwertungsreserve Grundstücke	3'646'621.00		3'646'621.00	
299	Bilanzüberschuss/-fehlbetrag	2'186'762.92	4'902'522.68	368'297.45	6'720'988.15
2990	Jahresergebnis	368'297.45	887'604.23	368'297.45	887'604.23
29900.01	Jahresergebnis	368'297.45	887'604.23	368'297.45	887'604.23
2999	Kumulierte Ergebnisse Vorjahre	1'818'465.47	4'014'918.45		5'833'383.92
29990.01	Kumulierte Ergebnisse Vorjahre	1'818'465.47	4'014'918.45		5'833'383.92

# GELDFLUSSRECHNUNG

Einwohnergemeinde Tägerig

2024  
CHF

## Bezeichnung

Gesamtergebnis Erfolgsrechnung (+ = Ertragsüberschuss / - = Aufwandüberschuss)	915'392.00
Abschreibungen von Verwaltungsvermögen und Investitionsbeiträgen	388'572.38
Abtragung Bilanzfehlbetrag	0.00
Wertberichtigungen auf Darlehen und Beteiligungen	0.00
Auflösung passivierte Investitionsbeiträge (-)	-63'386.30
Entnahme (-) aus Aufwertungsreserve	-142'865.00
Realisierte Kursverluste (+) und Gewinne (-) / Wertberichtigungen Anlagen FV	0.00
Aufwertung VV (-)	0.00
Abnahme (+) / Zunahme (-) von Forderungen	-286'764.34
Abnahme (+) / Zunahme (-) von aktiven Rechnungsabgrenzungen	74'136.99
Abnahme (+) / Zunahme (-) von Vorräten	0.00
Abnahme (-) / Zunahme (+) von laufenden Verbindlichkeiten	-129'924.69
Abnahme (-) / Zunahme (+) von passiven Rechnungsabgrenzungen	-24'487.15
Abnahme (-) / Zunahme (+) von kurzfristigen Rückstellungen	45'000.00
Abnahme (-) / Zunahme (+) von langfristigen Rückstellungen	0.00
Abnahme (-) / Zunahme (+) von Fonds im Eigenkapital	0.00
Abnahme (-) / Zunahme (+) von Legaten und Stiftungen ohne eigene Rechtspersönlichkeit im EK	0.00
Abnahme (-) / Zunahme (+) von Rücklagen der Globalbudgetbereiche	0.00
Abnahme (-) / Zunahme (+) von Vorfinanzierungen	0.00

**Geldfluss aus operativer Tätigkeit 775'673.89**

## Geldfluss aus Investitions- und Anlagentätigkeit

Liquiditätswirksame Einnahmen (+) der Investitionsrechnung (exkl. Darlehen/Beteiligungen)	268'495.85
Liquiditätswirksame Ausgaben (-) der Investitionsrechnung (exkl. Darlehen/Beteiligungen)	-662'254.03
Rückzahlung bzw. Verkauf (+) von Darlehen und Beteiligungen, Grundkapitalien VV	0.00
Vergabe bzw. Kauf (-) von Darlehen und Beteiligungen, Grundkapitalien VV	0.00

**Geldfluss aus Investitionstätigkeit ins Verwaltungsvermögen -393'758.18**

Verkauf (+) von Sachanlagen FV	0.00
Kauf (-) / Investitionen (-) von Sachanlagen FV	0.00
Zunahme (-) / Abnahme (+) von Kontokorrenten (aktive) mit Dritten	0.00
Verkauf (+) von Finanzanlagen FV	0.00
Kauf (-) von Finanzanlagen FV	0.00

**Geldfluss aus Anlagentätigkeit ins Finanzvermögen 0.00**

**Geldfluss aus Investitions- und Anlagentätigkeit -393'758.18**

## Geldfluss aus Finanzierungstätigkeit

Abnahme (-) / Zunahme (+) von Kontokorrenten (passive) mit Dritten	19'130.70
Aufnahme (+) von Finanzverbindlichkeiten	0.00
Rückzahlung (-) von Finanzverbindlichkeiten	0.00
Abnahme (-) / Zunahme (+) von Verbindlichkeiten gegenüber Fonds im Fremdkapital	-3'576.15
Zunahme (+) von Legaten und Stiftungen ohne eigene Rechtspersönlichkeit im EK	0.00

**Geldfluss aus Finanzierungstätigkeit 15'554.55**

**Total Geldfluss 397'470.26**

Bestand Flüssige Mittel 1.1. 879'248.55

**Bestand Flüssige Mittel 31.12. 1'276'718.81**

Kontrollrechnung Differenz Geldfluss 0.00

# Eigenkapitalnachweis: Einwohnergemeinde

Gemeinde Tägerig  
Buchungsperiode 2024

	Verpflichtungen / Vorschüsse gegenüber Spezialfinanzierungen	Fonds	Rücklagen der Globalbudget- bereiche	Vorfinanz- ierungen	Aufwertungs- reserve VV	Marktwert- und Wertschwan- kungsreserve FV	Bilanz- überschuss / -fehlbetrag	Eigenkapital Total
Alle Beträge in CHF	290	291	292	293	295	296	299	29
<b>Bestand per 01.01.2024</b>	<b>4'657'443.10</b>	<b>0.00</b>	<b>0.00</b>	<b>0.00</b>	<b>5'045'316.55</b>	<b>0.00</b>	<b>2'186'762.92</b>	<b>11'889'522.57</b>
Einlagen in Spezialfinanzierungen EK (3510)	0.00	0.00	0.00	0.00	0.00	0.00	0.00	0.00
Entnahmen aus Spezialfinanzierungen EK (4510)	0.00	0.00	0.00	0.00	0.00	0.00	0.00	0.00
Einlagen in Fonds EK (3511)	0.00	0.00	0.00	0.00	0.00	0.00	0.00	0.00
Entnahmen aus Fonds EK (4511)	0.00	0.00	0.00	0.00	0.00	0.00	0.00	0.00
Einlagen in Legate und Stiftungen im EK (3512)	0.00	0.00	0.00	0.00	0.00	0.00	0.00	0.00
Entnahmen Legate und Stiftungen im EK (4512)	0.00	0.00	0.00	0.00	0.00	0.00	0.00	0.00
Einlagen in Rücklagen der Globalbudgetbereiche (3892)	0.00	0.00	0.00	0.00	0.00	0.00	0.00	0.00
Entnahmen aus Rücklagen der Globalbudgetbereiche (4892)	0.00	0.00	0.00	0.00	0.00	0.00	0.00	0.00
Einlagen in Vorfinanzierungen EK (3893)	0.00	0.00	0.00	0.00	0.00	0.00	0.00	0.00
Entnahmen aus Vorfinanzierungen EK (4893)	0.00	0.00	0.00	0.00	0.00	0.00	0.00	0.00
Einlagen in Marktwert und Wertschwankungsreserve EK (3896)	0.00	0.00	0.00	0.00	0.00	0.00	0.00	0.00
Entnahmen aus Marktwert und Wertschwankungsreserve EK (4896)	0.00	0.00	0.00	0.00	0.00	0.00	0.00	0.00
Entnahmen aus Aufwertungsreserve (4895)	0.00	0.00	0.00	0.00	142'865.00-	0.00	0.00	142'865.00-
Abtragung Bilanzfehlbetrag (3899)	0.00	0.00	0.00	0.00	0.00	0.00	0.00	0.00
Umbuchungen innerhalb des Eigenkapitals	0.00	0.00	0.00	0.00	3'646'621.00-	0.00	3'646'621.00	0.00
Jahresergebnis (90)	67'109.25-	0.00	0.00	0.00	0.00	0.00	887'604.23	820'494.98
<b>Bestand per 31.12.2024</b>	<b>4'590'333.85</b>	<b>0.00</b>	<b>0.00</b>	<b>0.00</b>	<b>1'255'830.55</b>	<b>0.00</b>	<b>6'720'988.15</b>	<b>12'567'152.55</b>
Differenz: Bilanz -> Erfolgsrechnung	0.00	0.00	0.00	0.00	0.00	0.00	0.00	0.00

# Rückstellungsspiegel: Einwohnergemeinde

Gemeinde Tägerig  
Buchungsperiode 2024

	Kurzfristige Rück- stellungen aus Mehrleistungen des Personals	Kurzfristige Rück- stellungen für andere Ansprüche des Personals	Kurzfristige Rück- stellungen für Prozesse	....	Rückstellungen für langfristige Ansprüche des Personals	Rückstellungen für Prozesse	....	Rückstellungen Total
Alle Beträge in CHF	2050	2051	2052	2053 - 2059	2081	2082	2083 - 2089	205x / 208x
<b>Bestand per 01.01.2024</b>	<b>0.00</b>	<b>0.00</b>	<b>0.00</b>	<b>0.00</b>	<b>0.00</b>	<b>0.00</b>	<b>0.00</b>	<b>0.00</b>
Bildungen (inkl. Erhöhungen)	0.00	19'000.00	26'000.00	0.00	0.00	0.00	0.00	45'000.00
Verwendungen / Auflösungen	0.00	0.00	0.00	0.00	0.00	0.00	0.00	0.00
<b>Bestand per 31.12.2024</b>	<b>0.00</b>	<b>19'000.00</b>	<b>26'000.00</b>	<b>0.00</b>	<b>0.00</b>	<b>0.00</b>	<b>0.00</b>	<b>45'000.00</b>

**BETEILIGUNGS- UND GEWÄHRLEISTUNGSSPIEGEL**

Gemeinde Tägerig

Organisation	Rechtsform	Tätigkeitsgebiet	Bemerkungen
Privatrechtliche Unternehmungen (Aktiengesellschaften, Gesellschaften mit beschränkter Haftung, Genossenschaften)			
keine			
<b>Gemeindeverbände</b>			
Abwasserverband Region Mellingen	Gemeindeverband	Abnahme und Reinigung des von den Verbandsgemeinden angelieferten Abwassers	Anteil Betriebskosten: 6.45%
Kehrichtverwertung Region Baden-Brugg	Gemeindeverband	Verwertung und Verbrennung Kehricht und Sperrgut. Betreibung einer Kehrichtverbrennungsanlage	Anteil Tägerig: 0.558%
ZSO Aargau Ost	Gemeindeverband	Organisation Bevölkerungsschutz und Zivilschutz	Anteil Tägerig: 1.4%
Mütter- und Väterberatung Bezirk Bremgarten	Verein	Beratung und Begleitung der Eltern von Säuglingen und Kleinkindern	-
Kindes- und Erwachsenenschutzdienst Bezirk Bremgarten	Gemeindeverband	Organisation und Führung des Kindes- u. Erwachsenenschutzes	-
Regionalplanungsverband Mutschellen-Reusstal-Kelleramt	Regionalplanungsverband	Erarbeitung/Beratung von/bei regionalen Grundlagen/Konzepten für die kant. Planungen (§ 3 Satzungen)	neu seit 1.1.2020
IKA Wasser2035 (interkommunale Anstalt)	Gemeindeverbund Bünzthal-Reusstal	Sicherung der Trinkwasserversorgung	Gründung am 09.06.2022
<b>Verträge</b>			
Alimenteninkasso Aargau	Rahmenvertrag	Alimenteninkasso-Mandate im Auftragsverhältnis	
Consalis GmbH	Vertrag	Aufgaben des kommunalen Sozialdienstes	-
BC AG	Vertrag	Externe Bauverwaltung	
Feuerwehr Regio Mellingen	Gemeindevertrag	Organisation der Feuerwehr	-
FC Tägerig	Baurechtsvertrag	Baurecht Parzelle 399	
Forstbetrieb Reusstal	Gemeindevertrag	Bildung und Führung des Forstbetriebes Künten, Niederrohrdorf, Niederwil, Stetten, Tägerig	
Genossenschaft Hallenbad Mellingen	Nutzungsvertrag 16.03.2015	Benützung des Hallenbades für 1 Stunde jeweils Montags.	Kosten Jahresstunde: 6'400.00
Holzsnitzelheizung Tägerig	Wärmelieferverträge	mit Privaten und Seniorenzentrum Tägerig	
Musikschule	Vertrag	Führung der Musikschule durch den Gemeindeverband Schule Mellingen-Wohlenschwil	
Verein Pétanquefreunde Tägerig	Baurechtsvertrag	Baurecht Parzelle 12.60	
Regionales Betreibungsamt Heitersberg-Reusstal, Niederrohrdorf	Gemeindevertrag	Erfüllung aller Aufgaben des Betreibungsamtes	ab 2017 werden keine Gebühren mehr erhoben
Regionales Zivilstandsamt Mellingen	Gemeindevertrag	Erfüllung aller Aufgaben des Zivilstandswesens	-
Regionales Steueramt Mellingen-Tägerig	Gemeindevertrag	Erfüllung aller Aufgaben des Gemeindesteueramtes	-
Regionalpolizei Rohrdorferberg-Reusstal	Gemeindevertrag	Gewährleisten der polizeilichen Grundversorgung	-
Röm. Kath. Kirchgemeinde	Dienstbarkeitsvertrag	Parzellen 76/77/402, Fahrwegrecht, Benützungsrecht	
Pro Senectute Aargau, Aarau	Leistungsvereinbarung	Anlauf- und Beratungsstelle gem. Pflegegesetz §18	
Schulgemeinde Mellingen	Vertrag	Errichtung und Betrieb der Kreisschule Mellingen	
Spitex Heitersberg	Verein	Bereitstellung Angebot spitalexterne Dienste	Leistungsvereinbarung vom 20. August 2019
Wasserbezug Mellingen	Öffentl.-rechtl. Vertrag	Bezug von Trinkwasser	-
Wasserbezug Häggingen	Öffentl.-rechtl. Vertrag	Bezug von Trinkwasser	-
Gemeinde Mellingen - Mitbenützung Kanalisation	Gemeindevertrag	Mitbenützung Anlagen der Kanalisation Mellingen	-
<b>Andere</b>			
<b>Eventualverbindlichkeiten</b>			<b>Bemerkungen</b>
keine			
<b>Eventualguthaben</b>			<b>Bemerkungen</b>
keine			



# Kreditkontrolle Einwohnergemeinde

Gemeinde Tägerig  
Buchungsperiode 2024

Kreditkontrolle Rechnung 2024		Kredit- betrag	Zusatz- kredit	Kumulierte Ausgaben bis 31.12. 2023	Kumulierte Einnahmen bis 31.12. 2023	Rechnung 2024 Ausgaben Einnahmen		Budget 2024 Ausgaben Einnahmen		Verfügbarer Restkredit
<b>6</b>	<b>VERKEHR</b>									
6150.5010.10	Niederwilerstr. Beleuchtung GV-Beschluss vom 01.06.2022 Betrag CHF 55'000.00	55'000		5'911		29'069				20'019
6150.5010.11	Niederwilerstr. Sanierung GV-Beschluss vom 01.06.2022 Betrag CHF 145'000.00	145'000		104'381		203'026				0
6150.5010.12	Fahrdackerweg Beleuchtung GV-Beschluss vom 30.11.2022 Betrag CHF 60'000.00	60'000		5'768		34'168				20'062
6150.5010.13	Fahrdackerweg Sanierung GV-Beschluss vom 30.11.2022 Betrag CHF 110'000.00	110'000		41'089		143'316				0
6150.5010.14	Grütweg Beleuchtung GV-Beschluss vom 27.11.2023 Betrag CHF 40'000.00	40'000				2'024		40'000		37'975
6150.5010.15	Grütweg, Strassenbau GV-Beschluss vom 27.11.2023 Betrag CHF 290'000.00	290'000				19'424		290'000		270'575
<b>7</b>	<b>UMWELTSCHUTZ UND RAUMORDNUNG</b>									
7101.5030.08	Bergstr/Hirschmatt Wasserleit. GV-Beschluss vom 24.11.2021 Betrag CHF 100'000.00	100'000		63'083						36'916
7101.5030.09	Niederwilerstr. Wasserleitung GV-Beschluss vom 01.06.2022 Betrag CHF 220'000.00	220'000		76'015		92'027				51'956
7101.5030.10	Fahrdackerweg Wasserleitung GV-Beschluss vom 30.11.2022 Betrag CHF 260'000.00	260'000		41'978		246				217'775
7101.5030.11	Grütweg, Wasserleitung GV-Beschluss vom 27.11.2023 Betrag CHF 195'000.00	195'000				144'676		195'000		50'323
7101.5540.01	Dotationskapit. IKA Wasser2035 GdeVer 08.06.2021 Betrag CHF 80'000.00	80'000		14'856						65'143
7201.5290.01	GEP II, Generelle Entw.Planung GV-Beschluss vom 27.11.2023 Betrag CHF 245'000.00	245'000				6'572		134'800		238'427

# Übersicht Anlagen für Bilanzabgleich

Gemeinde Tägerig  
Buchungsperiode 2024

Anlage Nr.	Anlagebezeichnung	kum. Nennwert	Zugänge	Abgänge	Umglied.	kum. Abschr.	Abschreib.	Aktuell
1.10002	FV-Parz 752, Landw.Land, Tannenrütene	25'725.00	0.00	0.00	0.00	0.00	0.00	25'725.00
1.10000	FV-Parz 563, Land Gemeindehaus Wohnteil	335'500.00	0.00	0.00	0.00	0.00	0.00	335'500.00
1.10001	FV-Parz. 727, Landw.Land Im Berg	10'020.00	0.00	0.00	0.00	0.00	0.00	10'020.00
<b>Total</b>	<b>Konto Bilanz</b>	<b>Nennwert</b>	<b>Zugang</b>	<b>Abgang</b>	<b>Umglied.</b>	<b>kum. Abschr.</b>	<b>Abschr.</b>	<b>akt. Anlagewert</b>
<b>3</b>	<b>1.10800.01 Grundstücke FV</b>	<b>371'245.00</b>	<b>0.00</b>	<b>0.00</b>	<b>0.00</b>	<b>0.00</b>	<b>0.00</b>	<b>371'245.00</b>
1.10004	Geb. 097, Gde-Haus, Wohnteil	1.00	0.00	0.00	0.00	0.00	0.00	1.00
<b>Total</b>	<b>Konto Bilanz</b>	<b>Nennwert</b>	<b>Zugang</b>	<b>Abgang</b>	<b>Umglied.</b>	<b>kum. Abschr.</b>	<b>Abschr.</b>	<b>akt. Anlagewert</b>
<b>1</b>	<b>1.10840.01 Liegenschaften FV</b>	<b>1.00</b>	<b>0.00</b>	<b>0.00</b>	<b>0.00</b>	<b>0.00</b>	<b>0.00</b>	<b>1.00</b>
1.10013	Parz. 077, Land Schulanlagen	861'000.00	0.00	0.00	0.00	0.00	0.00	861'000.00
1.10006	Parz. 621, Büchikermatte	8'435.00	0.00	0.00	0.00	0.00	0.00	8'435.00
1.10005	Parz. 620, Büchikermatte	3'000.00	0.00	0.00	0.00	0.00	0.00	3'000.00
1.10009	Parz. xxx, ehem. FW-Magazin	197'400.00	0.00	0.00	0.00	0.00	0.00	197'400.00
1.10008	Parz. 624, Büchikermatte	5'687.50	0.00	0.00	0.00	0.00	0.00	5'687.50
1.10014	Parz. xxx, Land SpielplatzGrüt	3'495.00	0.00	0.00	0.00	0.00	0.00	3'495.00
1.10015	Parz. 758, Land Sportplatz Neeser	841'500.00	0.00	0.00	0.00	0.00	0.00	841'500.00
1.10016	Parz. 399, Land Sportplatz Schulanlagen	1'600'250.00	0.00	0.00	0.00	0.00	0.00	1'600'250.00
1.10007	Parz. 622, Büchikermatte	11'655.00	0.00	0.00	0.00	0.00	0.00	11'655.00
1.10010	Parz. 382, Friedhof	1.00	0.00	0.00	0.00	0.00	0.00	1.00
1.10011	Parz. xxx, Land GdeHaus, Büro	140'600.00	0.00	0.00	0.00	0.00	0.00	140'600.00
1.10012	Parz. xxx, Land Regenbecken	4'772.50	0.00	0.00	0.00	0.00	0.00	4'772.50
<b>Total</b>	<b>Konto Bilanz</b>	<b>Nennwert</b>	<b>Zugang</b>	<b>Abgang</b>	<b>Umglied.</b>	<b>kum. Abschr.</b>	<b>Abschr.</b>	<b>akt. Anlagewert</b>
<b>12</b>	<b>1.14000.01 Grundstücke</b>	<b>3'677'796.00</b>	<b>0.00</b>	<b>0.00</b>	<b>0.00</b>	<b>0.00</b>	<b>0.00</b>	<b>3'677'796.00</b>
1.10023	Kleinzelg, Str.Beleuchtung	157'913.85	0.00	0.00	0.00	50'444.40-	3'070.55-	104'398.90
1.23002	Strassenbeleuchtung Bergstrasse / Hirschmatt; 2023	0.00	62'635.70	0.00	0.00	0.00	1'565.90-	61'069.80
1.23001	Strassensanierung Bergstrasse/ Hirschmatt; 2023	0.00	256'784.70	0.00	0.00	0.00	6'419.60-	250'365.10
1.10017	2001 KB Langächerfeld-Reusstal	92'000.00	0.00	0.00	0.00	52'900.00-	2'300.00-	36'800.00
1.10018	2001, Niederwilerstr-Reusstal	72'000.00	0.00	0.00	0.00	41'400.00-	1'800.00-	28'800.00
1.10019	2004, Gugel Deckbelag	37'000.00	0.00	0.00	0.00	18'500.00-	925.00-	17'575.00
1.10020	2007, Käsereiweg, Sanierung	42'000.00	0.00	0.00	0.00	16'800.00-	1'050.00-	24'150.00
1.10021	2011, Tempo 30 Einführung	45'000.00	0.00	0.00	0.00	14'625.00-	1'125.00-	29'250.00
1.10022	2015, Bergstrasse, Sanierung	180'712.30	0.00	0.00	0.00	36'142.60-	4'517.80-	140'051.90
1.10024	2018 Kleinzelg, Sanierung	323'375.90	0.00	0.00	0.00	32'561.80-	8'308.95-	282'505.15

# Übersicht Anlagen für Bilanzabgleich

Gemeinde Tägerig  
Buchungsperiode 2024

Anlage Nr.	Anlagebezeichnung	kum. Nennwert	Zugänge	Abgänge	Umglied.	kum. Abschr.	Abschreib.	Aktuell
1.10025	2016, Niedermatt, Sanierung	162'561.85	0.00	0.00	0.00	24'384.25-	4'187.20-	133'990.40
1.10026	Strassennetz Tägerig	1.00	0.00	0.00	0.00	0.00	0.00	1.00
1.10027	2017, Niedermatt StrBeleucht	48'683.50	0.00	0.00	0.00	25'036.95-	695.50-	22'951.05
1.10028	2014, Wohlenschwilerstr San.	435'000.00	0.00	0.00	0.00	119'625.00-	10'512.50-	304'862.50
1.10031	2012 Mellingerstr. Beleuchtung	112'000.00	0.00	0.00	0.00	111'999.00-	0.00	1.00
1.10032	Wohlenschwilerstr. Beleuchtung	87'000.00	0.00	0.00	0.00	86'999.00-	0.00	1.00
<b>Total</b>	<b>Konto Bilanz</b>	<b>Nennwert</b>	<b>Zugang</b>	<b>Abgang</b>	<b>Umglied.</b>	<b>kum. Abschr.</b>	<b>Abschr.</b>	<b>akt. Anlagewert</b>
<b>16</b>	<b>1.14010.01 Strassen / Verkehrswege</b>	<b>1'795'248.40</b>	<b>319'420.40</b>	<b>0.00</b>	<b>0.00</b>	<b>631'418.00-</b>	<b>46'478.00-</b>	<b>1'436'772.80</b>
1.10038	2018 Parkplätze SH Erweit.	206'526.75	0.00	0.00	0.00	25'815.65-	5'163.15-	175'547.95
1.10039	2018 Spielwiese Erweit.	60'145.25	0.00	0.00	0.00	7'518.50-	1'503.60-	51'123.15
1.10035	2018 Parkplätze SH Erweit.	16'006.80	0.00	0.00	0.00	8'003.70-	2'000.80-	6'002.30
1.10036	Beachvolleyballfeld/Hartplatz Unterbau, Parz. 399	68'144.40	0.00	0.00	0.00	10'903.45-	4'088.65-	53'152.30
1.10037	2018 Fussballplatz Erweit. Unterbau	254'055.60	0.00	0.00	0.00	31'756.60-	6'351.40-	215'947.60
1.10034	2018 Fussballplatz Erweit.	279'525.35	0.00	0.00	0.00	145'353.50-	33'542.95-	100'628.90
1.10030	Gemeinschaftsgrab	75'000.00	0.00	0.00	0.00	37'500.00-	1'875.00-	35'625.00
1.10033	Beachvolleyballfeld/Hartplatz	112'769.05	0.00	0.00	0.00	49'618.45-	4'510.75-	58'639.85
<b>Total</b>	<b>Konto Bilanz</b>	<b>Nennwert</b>	<b>Zugang</b>	<b>Abgang</b>	<b>Umglied.</b>	<b>kum. Abschr.</b>	<b>Abschr.</b>	<b>akt. Anlagewert</b>
<b>8</b>	<b>1.14030.01 Tiefbauten EGW</b>	<b>1'072'173.20</b>	<b>0.00</b>	<b>0.00</b>	<b>0.00</b>	<b>316'469.85-</b>	<b>59'036.30-</b>	<b>696'667.05</b>
1.10047	2019 WL Kleinzellg	442'464.85	0.00	0.00	0.00	35'396.90-	8'849.30-	398'218.65
1.23003	Wasserleitung Bergstrasse / Hirschmatt; 2023	0.00	63'083.15	0.00	0.00	0.00	1'261.65-	61'821.50
1.10040	1998 WL Hägglingerstr., San.	292'000.00	0.00	0.00	0.00	151'840.00-	5'840.00-	134'320.00
1.10041	2001 WL Reusstal	57'000.00	0.00	0.00	0.00	26'220.00-	1'140.00-	29'640.00
1.10042	2005 WL Büschikon	82'000.00	0.00	0.00	0.00	31'160.00-	1'640.00-	49'200.00
1.10043	2007 WL Käsereiweg	153'000.00	0.00	0.00	0.00	49'050.00-	3'150.00-	100'800.00
1.10044	2012 WL Mellingerstrasse	326'000.00	0.00	0.00	0.00	78'240.00-	6'352.80-	241'407.20
1.10045	2012 WL Wohlenschwilerstr.	270'000.00	0.00	0.00	0.00	59'538.45-	5'538.45-	204'923.10
1.10046	2017 WL Niedermatt	136'315.35	0.00	0.00	0.00	16'357.50-	2'726.30-	117'231.55
1.10103	2021 Büschikermatte/Wyhalden, Sanierung Quellableitung	250'730.25	0.00	0.00	0.00	5'014.60-	5'014.60-	240'701.05
<b>Total</b>	<b>Konto Bilanz</b>	<b>Nennwert</b>	<b>Zugang</b>	<b>Abgang</b>	<b>Umglied.</b>	<b>kum. Abschr.</b>	<b>Abschr.</b>	<b>akt. Anlagewert</b>
<b>10</b>	<b>1.14031.01 Tiefbauten Wasser</b>	<b>2'009'510.45</b>	<b>63'083.15</b>	<b>0.00</b>	<b>0.00</b>	<b>452'817.45-</b>	<b>41'513.10-</b>	<b>1'578'263.05</b>
1.10052	2011 AW KL Schützenhaus-Schulh	108'000.00	0.00	0.00	0.00	30'129.25-	2'049.25-	75'821.50
1.10053	2010 AW KL Wohlenschwilerstr.	100'000.00	0.00	0.00	0.00	22'051.30-	2'106.70-	75'842.00

# Übersicht Anlagen für Bilanzabgleich

Gemeinde Tägerig  
Buchungsperiode 2024

Anlage Nr.	Anlagebezeichnung	kum. Nennwert	Zugänge	Abgänge	Umglied.	kum. Abschr.	Abschreib.	Aktuell
1.10054	2019 AW KL KLeinzelg	146'635.15	0.00	0.00	0.00	11'731.10-	2'932.70-	131'971.35
1.10055	2011 AW KL Mellingerstrasse	146'000.00	0.00	0.00	0.00	35'040.00-	2'920.00-	108'040.00
1.10050	2007, AW KL Käsereiweg	151'000.00	0.00	0.00	0.00	48'320.00-	3'020.00-	99'660.00
1.10049	2000, AW KL im Reusstal	245'000.00	0.00	0.00	0.00	112'881.50-	5'081.50-	127'037.00
1.10048	1997, AW Regenbecken	314'000.00	0.00	0.00	0.00	163'280.00-	6'280.00-	144'440.00
1.10051	2007 AW KanL Tägerig-Mellingen	202'000.00	0.00	0.00	0.00	60'837.65-	4'277.65-	136'884.70
<b>Total</b>	<b>Konto Bilanz</b>	<b>Nennwert</b>	<b>Zugang</b>	<b>Abgang</b>	<b>Umglied.</b>	<b>kum. Abschr.</b>	<b>Abschr.</b>	<b>akt. Anlagewert</b>
<b>8</b>	<b>1.14032.01 Tiefbauten Abwasser</b>	<b>1'412'635.15</b>	<b>0.00</b>	<b>0.00</b>	<b>0.00</b>	<b>484'270.80-</b>	<b>28'667.80-</b>	<b>899'696.55</b>
1.10065	2010 Schule Aussensanierung	159'000.00	0.00	0.00	0.00	63'600.30-	4'542.85-	90'856.85
1.10056	2010, Bushaus Postplatz	35'000.00	0.00	0.00	0.00	14'000.00-	1'000.00-	20'000.00
1.10057	2018 MZG Duschanlagen	19'000.00	0.00	0.00	0.00	9'500.00-	1'900.00-	7'600.00
1.10058	Geb. 245, Ehem. FW-Magazin	1.00	0.00	0.00	0.00	0.00	0.00	1.00
1.10059	1994, Gemeindehaus NB Büro	2'750'000.00	0.00	0.00	0.00	2'345'917.90-	67'347.00-	336'735.10
1.10060	2012 Holzschnitzel-Heizung Ers	134'800.00	0.00	0.00	0.00	75'835.30-	6'551.65-	52'413.05
1.10061	Geb. 301, Kiga Neubau 2001	699'000.00	0.00	0.00	0.00	459'342.25-	19'971.50-	219'686.25
1.10062	2015, MZG Anpassungsarbeiten	63'700.00	0.00	0.00	0.00	16'380.00-	1'820.00-	45'500.00
1.10063	Geb. 335, Mehrzweckhalle	1.00	0.00	0.00	0.00	0.00	0.00	1.00
1.10064	2008 MZG Sanierung	234'000.00	0.00	0.00	0.00	106'972.00-	6'685.70-	120'342.30
1.10066	2016 Schulanlagen Erweiterung	891'199.60	0.00	0.00	0.00	203'702.95-	25'462.85-	662'033.80
1.10067	Geb. 135, Schulhaus	1.00	0.00	0.00	0.00	0.00	0.00	1.00
1.10068	Geb. 094, Werkhof	327'000.00	0.00	0.00	0.00	270'943.05-	8'008.15-	48'048.80
1.10114	Geb. 666, Velounterstand GdeH	1.00	0.00	0.00	0.00	0.00	0.00	1.00
1.10115	Geb. 476, Geräteraum/Garage bei Schule	1.00	0.00	0.00	0.00	0.00	0.00	1.00
1.10117	Geb. 592, Scheibenstand	1.00	0.00	0.00	0.00	0.00	0.00	1.00
<b>Total</b>	<b>Konto Bilanz</b>	<b>Nennwert</b>	<b>Zugang</b>	<b>Abgang</b>	<b>Umglied.</b>	<b>kum. Abschr.</b>	<b>Abschr.</b>	<b>akt. Anlagewert</b>
<b>16</b>	<b>1.14040.01 Hochbauten EWG</b>	<b>5'312'705.60</b>	<b>0.00</b>	<b>0.00</b>	<b>0.00</b>	<b>3'566'193.75-</b>	<b>143'289.70-</b>	<b>1'603'222.15</b>
1.10069	Geb. 201, WasserReservoir Berg Neubau im 2015	1'634'706.25	0.00	0.00	0.00	373'647.30-	46'705.90-	1'214'353.05
<b>Total</b>	<b>Konto Bilanz</b>	<b>Nennwert</b>	<b>Zugang</b>	<b>Abgang</b>	<b>Umglied.</b>	<b>kum. Abschr.</b>	<b>Abschr.</b>	<b>akt. Anlagewert</b>
<b>1</b>	<b>1.14041.01 Hochbauten Wasser</b>	<b>1'634'706.25</b>	<b>0.00</b>	<b>0.00</b>	<b>0.00</b>	<b>373'647.30-</b>	<b>46'705.90-</b>	<b>1'214'353.05</b>
1.10116	Geb. 228, Regenbecken	1.00	0.00	0.00	0.00	0.00	0.00	1.00
<b>Total</b>	<b>Konto Bilanz</b>	<b>Nennwert</b>	<b>Zugang</b>	<b>Abgang</b>	<b>Umglied.</b>	<b>kum. Abschr.</b>	<b>Abschr.</b>	<b>akt. Anlagewert</b>
<b>1</b>	<b>1.14042.01 Hochbauten Abwasser</b>	<b>1.00</b>	<b>0.00</b>	<b>0.00</b>	<b>0.00</b>	<b>0.00</b>	<b>0.00</b>	<b>1.00</b>

# Übersicht Anlagen für Bilanzabgleich

Gemeinde Tägerig  
Buchungsperiode 2024

Anlage Nr.	Anlagebezeichnung	kum. Nennwert	Zugänge	Abgänge	Umglied.	kum. Abschr.	Abschreib.	Aktuell
1.10070	Waldungen	2'375.00	0.00	0.00	0.00	0.00	0.00	2'375.00
<b>Total</b>	<b>Konto Bilanz</b>	<b>Nennwert</b>	<b>Zugang</b>	<b>Abgang</b>	<b>Umglied.</b>	<b>kum. Abschr.</b>	<b>Abschr.</b>	<b>akt. Anlagewert</b>
<b>1</b>	<b>1.14050.01 Waldungen</b>	<b>2'375.00</b>	<b>0.00</b>	<b>0.00</b>	<b>0.00</b>	<b>0.00</b>	<b>0.00</b>	<b>2'375.00</b>
1.10073	2016, IT Schule Erneuerung	69'485.95	0.00	0.00	0.00	69'484.95-	0.00	1.00
1.10071	2019, IT Verwaltung Hardware	50'018.15	0.00	0.00	0.00	50'017.15-	0.00	1.00
1.10074	2012 EWG Kommunalfahrzeug 1/4	25'000.00	0.00	0.00	0.00	24'999.00-	0.00	1.00
1.10072	2020, IT Schule LP21	49'821.40	0.00	0.00	0.00	49'820.40-	0.00	1.00
<b>Total</b>	<b>Konto Bilanz</b>	<b>Nennwert</b>	<b>Zugang</b>	<b>Abgang</b>	<b>Umglied.</b>	<b>kum. Abschr.</b>	<b>Abschr.</b>	<b>akt. Anlagewert</b>
<b>4</b>	<b>1.14060.01 Mobilien EWG</b>	<b>194'325.50</b>	<b>0.00</b>	<b>0.00</b>	<b>0.00</b>	<b>194'321.50-</b>	<b>0.00</b>	<b>4.00</b>
1.10075	2012 WA Kommunalfahrzeug 1/4	25'000.00	0.00	0.00	0.00	24'999.00-	0.00	1.00
<b>Total</b>	<b>Konto Bilanz</b>	<b>Nennwert</b>	<b>Zugang</b>	<b>Abgang</b>	<b>Umglied.</b>	<b>kum. Abschr.</b>	<b>Abschr.</b>	<b>akt. Anlagewert</b>
<b>1</b>	<b>1.14061.01 Mobilien Wasser</b>	<b>25'000.00</b>	<b>0.00</b>	<b>0.00</b>	<b>0.00</b>	<b>24'999.00-</b>	<b>0.00</b>	<b>1.00</b>
1.10076	2012 AW Kommunalfahrzeug 1/4	25'000.00	0.00	0.00	0.00	24'999.00-	0.00	1.00
<b>Total</b>	<b>Konto Bilanz</b>	<b>Nennwert</b>	<b>Zugang</b>	<b>Abgang</b>	<b>Umglied.</b>	<b>kum. Abschr.</b>	<b>Abschr.</b>	<b>akt. Anlagewert</b>
<b>1</b>	<b>1.14062.01 Mobilien Abwasser</b>	<b>25'000.00</b>	<b>0.00</b>	<b>0.00</b>	<b>0.00</b>	<b>24'999.00-</b>	<b>0.00</b>	<b>1.00</b>
1.10077	2012 AF Kommunalfahrzeug 1/4	25'000.00	0.00	0.00	0.00	24'999.00-	0.00	1.00
<b>Total</b>	<b>Konto Bilanz</b>	<b>Nennwert</b>	<b>Zugang</b>	<b>Abgang</b>	<b>Umglied.</b>	<b>kum. Abschr.</b>	<b>Abschr.</b>	<b>akt. Anlagewert</b>
<b>1</b>	<b>1.14063.01 Mobilien Abfall</b>	<b>25'000.00</b>	<b>0.00</b>	<b>0.00</b>	<b>0.00</b>	<b>24'999.00-</b>	<b>0.00</b>	<b>1.00</b>
1.10107	Niederwilerstr., Str.Beleitung Kto 1.6150.5010.10	5'911.15	29'069.45	0.00	0.00	0.00	0.00	34'980.60
1.10110	Fahrdackerweg, Str.Beleitung Kto 1.6150.5010.12	5'768.95	34'168.80	0.00	0.00	0.00	0.00	39'937.75
1.10111	Fahrdackerweg, Sanierung Kto 1.6150.5010.13	41'089.35	143'316.30	0.00	0.00	0.00	0.00	184'405.65
1.24002	Grütweg, Sanierung Kto 1.6150.5010.15	0.00	19'424.80	0.00	0.00	0.00	0.00	19'424.80
1.24001	Grütweg, Str.Beleitung Kto 1.6150.5010.14	0.00	2'024.70	0.00	0.00	0.00	0.00	2'024.70
1.10104	Bergstr/Hirschmatt, Str.Beleit Kto 1.6150.5010.09	62'635.70	62'635.70-	0.00	0.00	0.00	0.00	0.00
1.10105	Bergstr/Hirschmatt, Sanierung Kto 1.6150.5010.08	256'784.70	256'784.70-	0.00	0.00	0.00	0.00	0.00
1.10108	Niederwilerstr., Sanierung Kto 1.6150.5010.11	104'381.40	203'026.65	0.00	0.00	0.00	0.00	307'408.05
<b>Total</b>	<b>Konto Bilanz</b>	<b>Nennwert</b>	<b>Zugang</b>	<b>Abgang</b>	<b>Umglied.</b>	<b>kum. Abschr.</b>	<b>Abschr.</b>	<b>akt. Anlagewert</b>
<b>8</b>	<b>1.14070.10 Anl. im Bau, Strassen/Wege</b>	<b>476'571.25</b>	<b>111'610.30</b>	<b>0.00</b>	<b>0.00</b>	<b>0.00</b>	<b>0.00</b>	<b>588'181.55</b>

# Übersicht Anlagen für Bilanzabgleich

Gemeinde Tägerig  
Buchungsperiode 2024

Anlage Nr.	Anlagebezeichnung	kum. Nennwert	Zugänge	Abgänge	Umglied.	kum. Abschr.	Abschreib.	Aktuell
1.10113	IT Lehrplan 2021 Kto 1.2120.5060.02	23'767.15	23'767.15-	0.00	0.00	0.00	0.00	0.00
<b>Total</b>	<b>Konto Bilanz</b>	<b>Nennwert</b>	<b>Zugang</b>	<b>Abgang</b>	<b>Umglied.</b>	<b>kum. Abschr.</b>	<b>Abschr.</b>	<b>akt. Anlagewert</b>
1	1.14070.60 Anl. im Bau, Mobilien	23'767.15	23'767.15-	0.00	0.00	0.00	0.00	0.00
1.10112	Fahrdackerweg, WasserLeit Kto 1.7101.5030.10	41'978.88	246.05	0.00	0.00	0.00	0.00	42'224.93
1.10106	Bergstr/Hirschmatt, WasserLeit Kto 1.7101.5030.08	63'083.15	63'083.15-	0.00	0.00	0.00	0.00	0.00
1.24003	Grütweg, WasserLeitung Kto 1.7101.5030.11	0.00	144'676.55	0.00	0.00	0.00	0.00	144'676.55
1.10109	Niederwilerstr., Wasserleitung Kto 1.7101.5030.09	76'015.71	92'027.53	0.00	0.00	0.00	0.00	168'043.24
<b>Total</b>	<b>Konto Bilanz</b>	<b>Nennwert</b>	<b>Zugang</b>	<b>Abgang</b>	<b>Umglied.</b>	<b>kum. Abschr.</b>	<b>Abschr.</b>	<b>akt. Anlagewert</b>
4	1.14071.30 Anl. im Bau, Tiefbau Wasser	181'077.74	173'866.98	0.00	0.00	0.00	0.00	354'944.72
1.23005	GEP II, 7201.5290.01	73'661.85	6'572.20	0.00	0.00	0.00	0.00	80'234.05
<b>Total</b>	<b>Konto Bilanz</b>	<b>Nennwert</b>	<b>Zugang</b>	<b>Abgang</b>	<b>Umglied.</b>	<b>kum. Abschr.</b>	<b>Abschr.</b>	<b>akt. Anlagewert</b>
1	1.14272.01 Immat. Anlagen in Realisierung	73'661.85	6'572.20	0.00	0.00	0.00	0.00	80'234.05
1.10097	2011, Rev Bau-/Nutzungsordnung	139'000.00	0.00	0.00	0.00	138'999.00-	0.00	1.00
<b>Total</b>	<b>Konto Bilanz</b>	<b>Nennwert</b>	<b>Zugang</b>	<b>Abgang</b>	<b>Umglied.</b>	<b>kum. Abschr.</b>	<b>Abschr.</b>	<b>akt. Anlagewert</b>
1	1.14290.01 Übrige Immaterielle Anlagen	139'000.00	0.00	0.00	0.00	138'999.00-	0.00	1.00
1.10098	IKA Wasser35 Dotaktionskapital	14'856.10	0.00	0.00	0.00	0.00	0.00	14'856.10
<b>Total</b>	<b>Konto Bilanz</b>	<b>Nennwert</b>	<b>Zugang</b>	<b>Abgang</b>	<b>Umglied.</b>	<b>kum. Abschr.</b>	<b>Abschr.</b>	<b>akt. Anlagewert</b>
1	1.14541.01 D.Kapital IKA Wasser2035	14'856.10	0.00	0.00	0.00	0.00	0.00	14'856.10
1.10100	IR-B Tanklöschfahrzeug FW Feuerwehr Regio Mellingen	70'478.00	0.00	0.00	0.00	30'204.75-	5'034.15-	35'239.10
1.10099	IR-B San. Heubeeribergbach	86'000.00	0.00	0.00	0.00	27'950.00-	2'073.20-	55'976.80
<b>Total</b>	<b>Konto Bilanz</b>	<b>Nennwert</b>	<b>Zugang</b>	<b>Abgang</b>	<b>Umglied.</b>	<b>kum. Abschr.</b>	<b>Abschr.</b>	<b>akt. Anlagewert</b>
2	1.14620.01 IR-Beiträge Gden EWG	156'478.00	0.00	0.00	0.00	58'154.75-	7'107.35-	91'215.90
1.10101	1997, AW Kläranlage Abwa-Verb	318'000.00	0.00	0.00	0.00	235'402.60-	82'597.40-	0.00
<b>Total</b>	<b>Konto Bilanz</b>	<b>Nennwert</b>	<b>Zugang</b>	<b>Abgang</b>	<b>Umglied.</b>	<b>kum. Abschr.</b>	<b>Abschr.</b>	<b>akt. Anlagewert</b>
1	1.14622.01 IR-Beiträge an Gden, Abwasser	318'000.00	0.00	0.00	0.00	235'402.60-	82'597.40-	0.00

# Übersicht Anlagen für Bilanzabgleich

Gemeinde Tägerig  
Buchungsperiode 2024

Anlage Nr.	Anlagebezeichnung	kum. Nennwert	Zugänge	Abgänge	Umglied.	kum. Abschr.	Abschreib.	Aktuell
1.10102	2006, SBB Beitrag Haltestelle Mellingen-Heitersberg	114'000.00	0.00	0.00	0.00	62'319.75-	4'306.70-	47'373.55
<b>Total</b>	<b>Konto Bilanz</b>	<b>Nennwert</b>	<b>Zugang</b>	<b>Abgang</b>	<b>Umglied.</b>	<b>kum. Abschr.</b>	<b>Abschr.</b>	<b>akt. Anlagewert</b>
<b>1</b>	<b>1.14640.01 IR-B. an öf. Unternehmen EWG</b>	<b>114'000.00</b>	<b>0.00</b>	<b>0.00</b>	<b>0.00</b>	<b>62'319.75-</b>	<b>4'306.70-</b>	<b>47'373.55</b>
1.23004	Bushaltestellen 6130.5610.01	8'000.00	0.00	0.00	0.00	0.00	0.00	8'000.00
<b>Total</b>	<b>Konto Bilanz</b>	<b>Nennwert</b>	<b>Zugang</b>	<b>Abgang</b>	<b>Umglied.</b>	<b>kum. Abschr.</b>	<b>Abschr.</b>	<b>akt. Anlagewert</b>
<b>1</b>	<b>1.14690.01 IR-Beiträge Anlagen im Bau</b>	<b>8'000.00</b>	<b>0.00</b>	<b>0.00</b>	<b>0.00</b>	<b>0.00</b>	<b>0.00</b>	<b>8'000.00</b>
1.23006	2023 WA Anschlussgebühren	13'884.25-	0.00	0.00	0.00	0.00	694.20	13'190.05-
1.10079	2014 WA Anschlussgebühren	168'450.05-	0.00	0.00	0.00	75'802.90	8'422.45	84'224.70-
1.10080	2015 WA Anschlussgebühren	77'856.90-	0.00	0.00	0.00	32'466.95	3'782.50	41'607.45-
1.10081	2016 WA Anschlussgebühren	39'149.65-	0.00	0.00	0.00	13'702.00	1'957.50	23'490.15-
1.10082	2017 WA Anschlussgebühren	52'003.05-	0.00	0.00	0.00	15'600.75	2'600.15	33'802.15-
1.10083	2018 WA Anschlussgebühren	4'081.75-	0.00	0.00	0.00	1'020.40	204.10	2'857.25-
1.10084	2019 WA Anschlussgebühren	13'732.25-	0.00	0.00	0.00	2'746.80	686.60	10'298.85-
1.10085	2020 WA Anschlussgebühren	73'144.50-	0.00	0.00	0.00	10'971.50	3'657.25	58'515.75-
1.10086	2021 WA Anschlussgebühren	22'206.25-	0.00	0.00	0.00	2'220.60	1'110.30	18'875.35-
1.10087	2022 WA Anschlussgebühren	4'135.30-	0.00	0.00	0.00	206.75	206.75	3'721.80-
1.24071	2024 WA Anschlussgebühren	0.00	121'050.05-	0.00	0.00	0.00	0.00	121'050.05-
<b>Total</b>	<b>Konto Bilanz</b>	<b>Nennwert</b>	<b>Zugang</b>	<b>Abgang</b>	<b>Umglied.</b>	<b>kum. Abschr.</b>	<b>Abschr.</b>	<b>akt. Anlagewert</b>
<b>11</b>	<b>1.20687.10 Anschlussgebühren Wasser</b>	<b>468'643.95-</b>	<b>121'050.05-</b>	<b>0.00</b>	<b>0.00</b>	<b>154'738.65</b>	<b>23'321.80</b>	<b>411'633.55-</b>
1.24072	2024 AW Anschlussgebühren	0.00	147'445.80-	0.00	0.00	0.00	0.00	147'445.80-
1.10096	2022 AW Anschlussgebühren	8'251.60-	0.00	0.00	0.00	412.60	412.60	7'426.40-
1.10095	2021 AW Anschlussgebühren	11'098.70-	0.00	0.00	0.00	1'109.90	554.95	9'433.85-
1.10094	2020 AW Anschlussgebühren	94'666.80-	0.00	0.00	0.00	14'199.70	4'733.35	75'733.75-
1.10093	2019 AW Anschlussgebühren	23'759.75-	0.00	0.00	0.00	4'752.00	1'188.00	17'819.75-
1.23007	2023 AW Anschlussgebühren	5'257.25-	0.00	0.00	0.00	0.00	262.85	4'994.40-
1.10092	2018 AW Anschlussgebühren	29'894.70-	0.00	0.00	0.00	7'473.90	1'494.70	20'926.10-
1.10091	2017 AW Anschlussgebühren	86'119.00-	0.00	0.00	0.00	25'835.75	4'305.95	55'977.30-
1.10090	2016 AW Anschlussgebühren	91'510.70-	0.00	0.00	0.00	32'029.20	4'575.50	54'906.00-
1.10089	2015 AW Anschlussgebühren	173'261.50-	0.00	0.00	0.00	69'304.60	8'663.10	95'293.80-
1.10088	2014 AW Anschlussgebühren	277'471.10-	0.00	0.00	0.00	124'862.35	13'873.50	138'735.25-
<b>Total</b>	<b>Konto Bilanz</b>	<b>Nennwert</b>	<b>Zugang</b>	<b>Abgang</b>	<b>Umglied.</b>	<b>kum. Abschr.</b>	<b>Abschr.</b>	<b>akt. Anlagewert</b>
<b>11</b>	<b>1.20687.20 Anschlussgebühren Abwasser</b>	<b>801'291.10-</b>	<b>147'445.80-</b>	<b>0.00</b>	<b>0.00</b>	<b>279'980.00</b>	<b>40'064.50</b>	<b>628'692.40-</b>

# Übersicht Anlagen für Bilanzabgleich

Gemeinde Tägerig  
Buchungsperiode 2024

Anlage Nr.	Anlagebezeichnung	kum. Nennwert	Zugänge	Abgänge	Umglied.	kum. Abschr.	Abschreib.	Aktuell
127		17'793'199.59	382'290.03	0.00	0.00	6'154'293.10-	396'315.95-	11'624'880.57



## ZUSÄTZLICHE ANGABEN

Angang zur Bilanz

Einwohnergemeinde Tägerig

Rechnung 2024

### ANLAGEKATEGORIEN

Die verwendeten Anlagekategorien entsprechen dem Anhang 1 der Finanzverordnung.

Kat.	Anlagekategorie	Abschreibungsdauer in Jahren
1	Grundstücke	keine planmässige Abschreibung
2	Gebäude, Hochbauten	35
3	Strassen, Plätze, Friedhof	40
4	Kanal-/Leitungsnetze, Gewässerbauten	50
5	Installationen, Einbauten, Mieterausbauten bei Gebäuden	10
6	Abfallanlagen (Installationen, Einbauten)	40
7	Möbilen, Maschinen, Ausstattungen, allgemeine Fahrzeuge	5-10
8	Spezialfahrzeuge (Strassenreinigung)	15
8a	Kleintanklöschfahrzeug, Kommandofahrzeug, Strassenrettungsfahrzeug	15
8b	Schweres und überschweres Pikettfahrzeug, schweres Schlauchverlegerfahrzeug, Wechsel-ladefahrzeug	25
8c	andere Feuerwehrfahrzeuge	20
9	Immaterielle Anlagen	5
10	Orts-, Regionalplanungen, übrige Planungen	10
11	Informatik- und Kommunikationssysteme	3
12	Investitionsbeiträge	nach Nutzungsdauer des Objektes
13	Anlagen im Bau	keine planmässige Abschreibung
14	Darlehen des Verwaltungsvermögens	keine planmässige Abschreibung
15	Beteiligungen, Grundkapitalien	keine planmässige Abschreibung
16	Abweichungen zu den vorgenannten Kategorien und/oder Abschreibungsdauer	Mit Zustimmung des Departements Volkswirtschaft und Inneres
17	Anschlussgebühren	20
18	Holzschnitzelheizung	20
19	Fernwärmenetz	40
20	LWL Übertragungsnetz	20
21	Multimedienetz	30
22	Photovoltaikanlagen	20
23	Kommunikationsnetz	10
24	Ofen Krematorium	15-20
25	Zusätzliche Finanzausgleichsbeiträge	20

### AKTIVIERUNGSGRENZE

Die für die Gemeinde Tägerig geltende Aktivierungsgrenze von 50'000 Franken leitet sich aus dem § 5 der Finanzverordnung ab.

### WERTBERICHTIGUNGEN

Die vorliegende Jahresrechnung zeigt eine pauschale Wertberichtigung von 4.2 % (Vorjahr 3.6 %) auf Steuerforderungen. Es wurden keine Einzelwertberichtigungen vorgenommen.

### ALTLASTEN-RÜCKSTELLUNG / RESTATEMENT-KORREKTUR AUFWERTUNGSRESERVEN

keine

### EVENTUALGUTHABEN

keine

### WEITERFÜHRENDE HINWEISE

Keine