



Gemeinde Tägerig

Rechnung 2022

Einwohnergemeinde

Inhaltsverzeichnis

1. Passationen

- Gemeinderat (Vollständigkeitserklärung)
- Finanzkommission
- Gemeindeversammlung (Genehmigungsvermerk)

2. Erläuterungen

- Allgemeines zur Finanzlage
- Erfolgsrechnung
- Investitionsrechnung
- Bilanz

3. Ergebnis

- Einwohnergemeinde ohne Spezialfinanzierungen
- Wasserversorgung
- Abwasserbewirtschaftung
- Abfallentsorgung
- Einwohnergemeinde
- Kennzahlenauswertung

4. Erfolgsrechnung

- Erfolgsrechnung Zusammenzug
- Erfolgsrechnung
- Erfolgsrechnung Artengliederung Zusammenzug
- Erfolgsrechnung Artengliederung

5. Investitionsrechnung

- Investitionsrechnung Zusammenzug
- Investitionsrechnung
- Investitionsrechnung Artengliederung Zusammenzug
- Investitionsrechnung Artengliederung

6. Bilanz

- Bilanz Zusammenzug
- Bilanz

7. Geldflussrechnung

8. Anhang zur Jahresrechnung

- Eigenkapitalnachweis
- Rückstellungsspiegel
- Beteiligungs- und Gewährleistungsspiegel
- Kreditkontrolle
- Anlagespiegel
- Zusätzliche Angaben

Vollständigkeitserklärung der Einwohnergemeinde Tägerig gemäss § 94 a Absatz 3 des Gemeindegesetzes

Der Gemeinderat und die Leiterin Finanzen bestätigen gemeinsam mit dem Abschluss der Jahresrechnung 2022 gegenüber der Finanzkommission, dass

- a) alle buchungspflichtigen Geschäftsfälle in der vorliegenden Jahresrechnung erfasst sind,
- b) sämtliche Vermögenswerte, Verpflichtungen, Guthaben und Schulden in der Bilanz berücksichtigt sind,
- c) alle Eventualverpflichtungen, Bürgschaften und Beteiligungsverhältnisse im Anhang zur Jahresrechnung aufgeführt sind,
- d) alle zum Verständnis des Jahresergebnisses nötigen Informationen in den Erläuterungen zur Rechnung enthalten sind.

Bemerkungen: keine

Tägerig, 17. März 2023

Abteilung Finanzen

Andrea Seiler
Leiterin Finanzen

Tägerig,

20. März 2023

Gemeinderat Tägerig

Beat Nietlispach
Gemeindeammann

Rolf Meier
Gemeindeschreiber

Bestätigungsbericht

Gemeinde: 5522 Tägerig

Rechnungsprüfung 2022

Rechnungskreis: Einwohnergemeinde

Wir haben im Rahmen der gesetzlichen Bestimmungen die Buchführung und die Jahresrechnung für das Rechnungsjahr 2022 geprüft. Für den Inhalt und das Ergebnis der Jahresrechnung ist der Gemeinderat verantwortlich. Die Aufgabe der Finanzkommission besteht darin, die Jahresrechnung zu prüfen und zu beurteilen.

Wir haben die Detailkonti und Zusammenzüge sowie die übrigen Angaben der Jahresrechnung auf der Basis von Stichproben geprüft. Ferner beurteilten wir die Anwendung der massgebenden Haushaltgrundsätze, die wesentlichen Bewertungsrichtlinien sowie die Darstellung der Jahresrechnung als Ganzes.

Das Prüfungsurteil berücksichtigt zudem die Ergebnisse der externen Bilanzprüfung (gemäss § 16 FiV), welche durch die BDO AG, 5001 Aarau durchgeführt wurde.

Unsere Prüfungsergebnisse wurden in einem fakultativen Erläuterungsbericht zusammengefasst und dem Gemeinderat übergeben.

Aufgrund unserer Prüfung bestätigen wir, dass


1. die Buchhaltung sauber und übersichtlich geführt ist;
2. die Erfolgsrechnung, die Investitionsrechnung und die Bilanz mit der Buchhaltung übereinstimmen;
3. die Buchführung, die Darstellung der Vermögenslage und die Jahresrechnung den gesetzlichen Vorschriften entsprechen.

Antrag:


Wir empfehlen der Einwohnergemeindeversammlung die Genehmigung der Jahresrechnung 2022.

Tägerig, 30.5.2023

Finanzkommission der Einwohnergemeinde Tägerig


Bertschinger Christian
Präsident


Stephanie Gloor
Mitglied


Meier Nathalie
Mitglied


Urs Schuppisser
Mitglied


Roland Seiler
Mitglied

Prüfungsbericht

Die Einwohnergemeindeversammlung hat die Erfolgsrechnung, Investitionsrechnung und Bilanz der Einwohnergemeinde für das Jahr 2022 aufgrund des Prüfungsberichtes der Finanzkommission genehmigt.

Bemerkungen: keine

5522 Tägerig,

GEMEINDERAT TÄGERIG

Beat Nietlispach
Gemeindeammann

Rolf Meier
Gemeindeschreiber

Allgemeines

Die Rechnung 2022 ist nach den Grundsätzen von HRM2 erstellt worden. Darin werden die Rechnung 2022, das Budget 2022 sowie das Rechnungsjahr 2021 abgebildet.

Der 3-stufige Erfolgs- und Finanzierungsausweis ist für die Einwohnergemeinde (inklusive und exklusive Spezialfinanzierungen) und die spezialfinanzierten Betriebe Wasserversorgung, Abwasserbeseitigung und Abfallwirtbewirtschaftung zu erstellen. In der ersten Stufe wird das Ergebnis aus der betrieblichen Tätigkeit ausgewiesen. Zuzüglich des Ergebnisses aus Finanzierung (2. Stufe) resultiert das operative Ergebnis. Die dritte Stufe zeigt den ausserordentlichen Aufwand und Ertrag und führt zum Gesamtergebnis Erfolgsrechnung.

Die Darstellung der Investitionsrechnung entspricht jener der Erfolgsrechnung. Investitionen ab einem Betrag von CHF 50'000.00 sind in der Investitionsrechnung aufzuführen und zu aktivieren (§ 5 Finanzverordnung (FiV), SAR 617.113). Unter Berücksichtigung der Selbstfinanzierung wird das Finanzierungsergebnis sichtbar. Zusätzlich wird eine Kreditkontrolle erstellt, welche Aussagen über den Stand des Fortschritts der einzelnen Kredite vermittelt.

Im Berichtsjahr 2022 fanden folgende externe Prüfungen statt:

- Bilanzprüfung der BDO AG, Aarau: Es wurde festgestellt, dass die Kontrolle weder zu einer betragsmässigen Differenz führt, noch Anlass zu besonderen Bemerkungen gibt.

Erfolgsrechnung

Die Rechnung 2022 schliesst um CHF 843'369 besser ab als budgetiert. Der Ertragsüberschuss beträgt rund CHF 887'269 (2021: 931'000). Für den steuerfinanzierten Teil der Einwohnergemeinde weist der 3-stufige Erfolgsausweis folgendes Ergebnis aus:

Einwohnergemeinde (ohne Spezialfinanzierungen)	Rechnung 2022	Budget 2022
Betrieblicher Aufwand	4'849'215	5'021'100
Betrieblicher Ertrag	5'549'457	4'919'800
Ergebnis aus betrieblicher Tätigkeit	700'241	-101'300
Ergebnis aus Finanzierung	21'481	27'700
Operatives Ergebnis	721'722	-73'600
Ausserordentliches Ergebnis	165'547	117'500
Gesamtergebnis Einwohnergemeinde	+ 887'269	+ 43'900

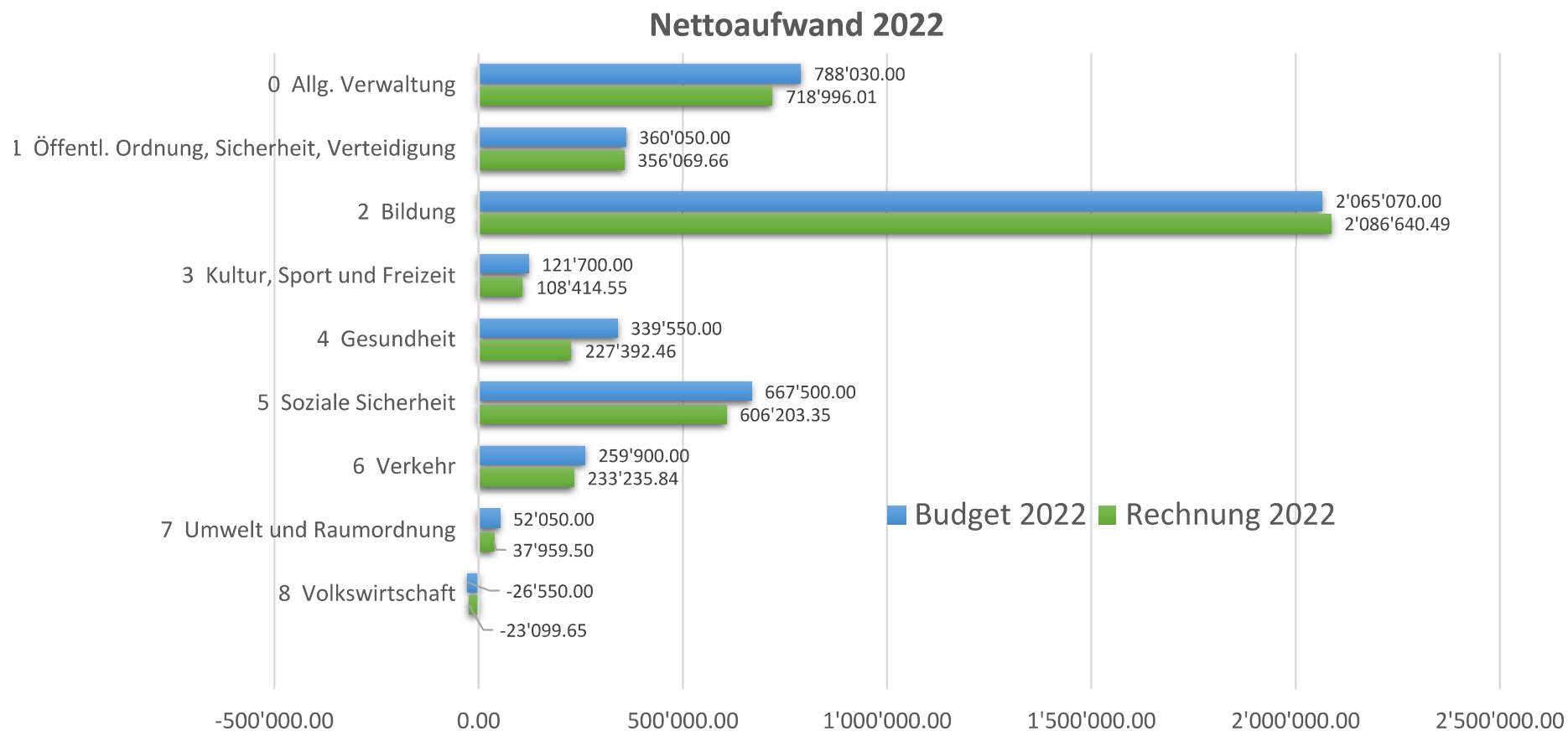
Erfolgsrechnung

Vergleichszahlen Rechnung - Budget

Bereiche	Rechnung 2022			Budget 2022	Minder-/Mehr- aufwendungen
	Aufwand	Ertrag	Netto	Netto	
0 Allg. Verwaltung	853'373	134'377	-718'996	-788'030	-69'034
1 Öff. Ordnung/Sicherheit/Verteidigung	406'614	50'545	-356'070	-360'050	-3'980
2 Bildung	2'210'110	123'470	-2'086'640	-2'065'070	21'570
3 Kultur, Sport und Freizeit	122'794	14'380	-108'415	-121'700	-13'285
4 Gesundheit	280'502	53'110	-227'392	-339'550	-112'158
5 Soziale Sicherheit	762'720	156'517	-606'203	-667'500	-61'297
6 Verkehr	265'845	32'609	-233'236	-259'900	-26'664
7 Umwelt und Raumordnung	564'071	526'112	-37'960	-52'050	-14'091
8 Volkswirtschaft	33'183	56'282	23'100	26'550	3'450
9 Finanzen und Steuern	244'555	5'483'637	5'239'082	4'671'200	-567'882
Ergebnisse			887'269	43'900	-843'369

In der Erfolgsrechnung fallen die Zahlen grösstenteils besser aus als budgetiert. Die Bemühungen in allen Aufgaben- und Verantwortungsbereichen haben sich gelohnt. Einzig im Bereich 2 Bildung sind Mehraufwendungen zu verzeichnen. Der vermehrte Aufwand von rund CHF 21'500 ist bei den Schulanlagen (Dachsanierung, Ersatz Mäher) und durch höhere Schulgeld-Beiträge an die Oberstufe entstanden. Weitere Informationen können auf den Folgeseiten bei den detaillierten Erläuterungen zu den einzelnen Positionen entnommen werden.

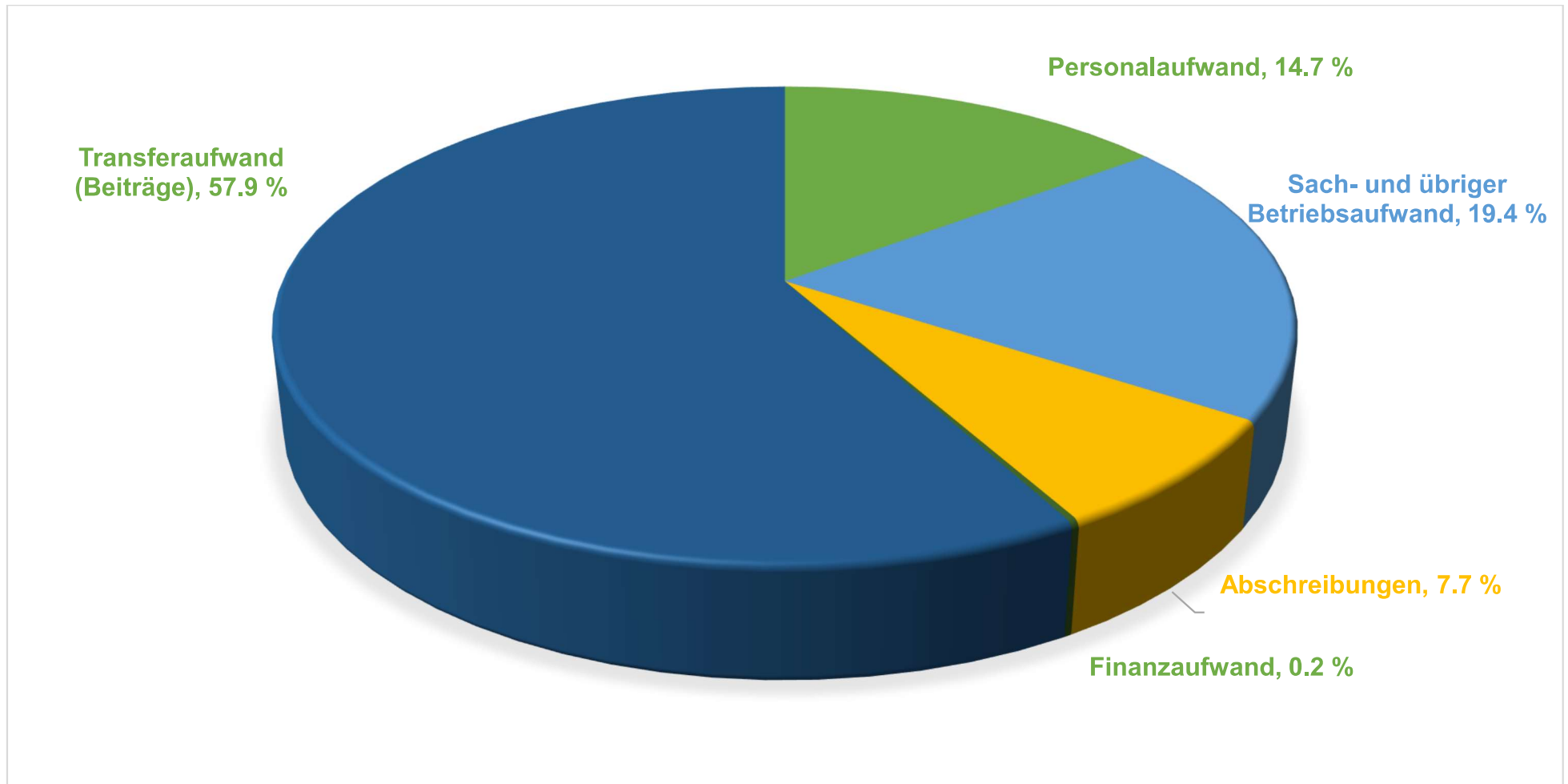
Erfolgsrechnung



Gemessen am Gesamtnettoaufwand von CHF 4'351'812 nimmt der Bereich „2 Bildung“ im Finanzhaushalt von Tägerig mit CHF 2'086'640 oder 47,95 % die mit Abstand grösste Position ein. An zweiter Stelle folgt mit 16,52 % die „0 Allgemeine Verwaltung“, gefolgt von der „5 Soziale Sicherheit“ mit 13,93 %.

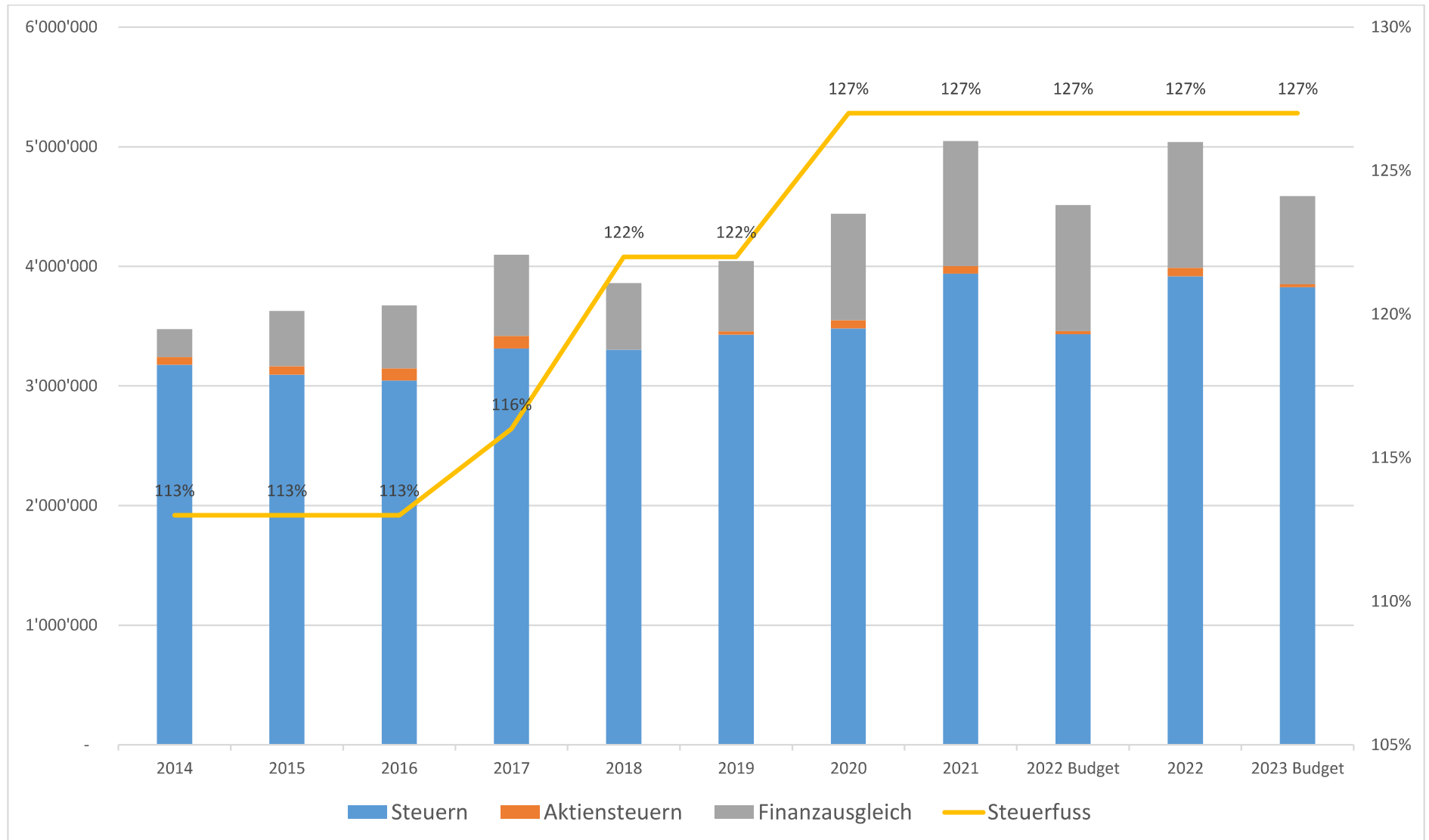
Erfolgsrechnung

Aufwand nach Artengliederung



Erfolgsrechnung

Entwicklung der Steuern / Finanzausgleich 2014 – 2022



Erfolgsrechnung

Ergebnisse der Spezialfinanzierungen Wasserversorgung - Abwasserbeseitigung - Abfallbewirtschaftung

Rechnung 2022	Wasser	Abwasser	Abfall
Betrieblicher Aufwand	203'685	153'169	126'255
Betrieblicher Ertrag	245'189	184'310	144'257
Ergebnis aus betrieblicher Tätigkeit	41'504	31'141	18'002
Ergebnis aus Finanzierung	-1'466	3'700	500
Operatives Ergebnis	40'038	34'841	18'502
Ausserordentliches Ergebnis	0	0	0
Gesamtergebnisse	+ 40'038	+ 34'841	+18'502

Wasserversorgung

Bei der Wasserversorgung resultiert ein Ertragsüberschuss von CHF 40'038. Die Nettoinvestitionen betragen CHF 100'271. Zuzüglich einer Selbstfinanzierung von CHF 141'442, ergibt dies ein Finanzierungsüberschuss von CHF 41'171. Die Nettoschuld beträgt per 31.12.2022 CHF -606'552 (2021: Schuld -647'723)

Abwasserbeseitigung

Bei der Abwasserbeseitigung resultiert ein Ertragsüberschuss von CHF 34'841. Die Nettoinvestitionen betragen CHF 8'252. Zuzüglich einer Selbstfinanzierung von CHF 68'741, ergibt dies ein Finanzierungsüberschuss von CHF 76'992. Das Nettovermögen beträgt per 31.12.2022 CHF 1'897'529 (2021: Vermögen 1'820'537)

Abfallbewirtschaftung

Bei der Abfallbewirtschaftung resultiert ein Ertragsüberschuss von CHF 18'502. Investitionen wurden keine getätigt. Die Selbstfinanzierung beträgt CHF 37'004, die gleichzeitig dem Finanzierungsüberschuss entspricht. Das Nettovermögen beträgt per 31.12.2022 CHF 291'254 (2021: Vermögen 254'250)

Erfolgsrechnung

Details zu den einzelnen Positionen

- 0120.3170.00** Diverse Projekte (Fusion, interne Umstrukturierungen, Bauprojekte) erforderten vermehrte Sitzungen des Gemeinderates
- 0210.3010.00** Durch den Personalwechsel wird die Abteilung Finanzen seit 1. März 2022 mit einem um 20 % reduzierten Pensum von 70 % geführt
- 0210.3130.00** Honorar eines externen Büros für die Mitarbeit bei der Abteilung Finanzen für die Überbrückung wegen des Personalwechsels
- 0120.3612.00** Die Führung des Steueramtes Tägerig in Mellingen kostet CHF 102'120.00 (VJ 98'520.00). Tägerig zählt 851 Steuerpflichtige
- 0120.4270.00** Gemäss Steuergesetz, § 253 Abs. 2 fällt die Hälfte der vom Kantonalen Steueramt verfügbaren Ordnungsbussen den Gemeinden zu
- 0210.4612.00** Die Höhe der Bezugsentschädigungen stehen in Kausalität zur Höhe der Steuereinnahmen der drei Landeskirchen
- 0220.3130.01** Der Gebührenertrag steht in direkter Abhängigkeit zur Anzahl eingereicherter Baugesuche und deren Bausumme
0220.4210.01
- 0221.** EDV-Gemeindeverwaltung: aus Transparenzgründen werden die IT Kosten in dieser neuen Dienststelle aufgeführt
- 0290.** Holzschnitzelheizung: die Kosten, Abschreibungen und Erträge werden neu unter 8790 geführt
- 1110.3612.00** Der definitive Kostenanteil an die Regionalpolizei Rohrdorferberg-Reusstal beträgt für Tägerig CHF 64'347 oder CHF 43.27 pro Einwohner
- 1400.3612.03** Kindes- und Erwachsenenschutz-Dienst: Das Geschäftsjahr 2022 zeigt Gesamtkosten von CHF 2'952'994.30. Der definitive Kostenanteil von Tägerig beträgt CHF 63'683.10 oder 2.2 %. Für Tägerig wurden 26 Mandate geführt. Die durchschnittlichen Kosten pro Mandat belaufen sich auf CHF 2449.35 (VJ 2'746.75). Dies entspricht einer Veränderung von -10.8% gegenüber dem Vorjahr

Erfolgsrechnung

- 1500.3612.03** Die Feuerwehr Regio Melligen schreibt einen Nettoaufwand 2022 von CHF 410'426 für 11'352 Einwohner aus den angeschlossenen Gemeinden Mägenwil, Melligen, Tägerig und Wohlenschwil. Der Kostenanteil berechnet sich zu 30 % einem Sockelbeitrag (je 7,5 %) und zu 70 % nach Einwohner per Stichtag 31.12.VJ. Die Kosten 2022 für Tägerig lauten CHF 68'586
- 1610.3140.00** Die Sparmassnahmen der letzten Jahre haben dazu geführt, dass sich der Ersatz von 8 Gummimembranen am 300m Kugelfangsystem nicht mehr herauszögern lies. Die defekten Scheibenbilder waren rund 20 Jahre im Einsatz. Die Kosten von CHF 7'790.05 wurden als dringliche Massnahme vom Gemeinderat gesprochen
- 1620.3612.03** Der Betriebskosten-Anteil von Tägerig an die Zivilschutzorganisation Aargau Ost beträgt CHF 28'914. Der Gemeindeverband Bevölkerungsschutz und Zivilschutz Aargau Ost ist nicht mit Eigenkapital ausgestattet. Die Kosten für den Betrieb werden Ende Jahr vollständig mit den 26 Gemeinden abgerechnet
- 1620.3612.04** Der Betriebskosten-Anteil von Tägerig an die Sanitäts-Hilfestelle Bremgarten beträgt CHF 345.00
- 2110.3631.00** Der Gemeindeanteil an den Besoldungskosten des Kantons für den Kindergarten beträgt 35 % oder CHF 127'329
- 2120.3130.04** Der Kostenanteil an die Schule Melligen-Wohlenschwil für die Schulsozialarbeit ist CHF 12'000
- 2120.3631.00** Der Gemeindeanteil an den Besoldungskosten des Kantons für die Primarschule beträgt 35 % oder CHF 417'763
- 2130.3631.00** Der Gemeindeanteil an den Besoldungskosten des Kantons für die Oberstufe beträgt 35 % oder CHF 256'081.75
- 2170.3010.00** Personalwechsel bei der Schulhauswartung verursachten Mehrkosten
- 2170.3111.02** Der defekte, jahrzehntelang im Einsatz gewesene Iseki musste durch einen Rider Husqvarna RC 320 TS ersetzt werden
- 2170.3144.00** Starke Regenfälle verursachten einen Schaden am Dach der Schule. Beim Spielplatz mussten Geräte repariert und ersetzt werden
- 2190.3631.00** Der Gemeindeanteil an den Besoldungskosten des Kantons für die Schulleitung beträgt 35 % oder CHF 48'884
- 2192.x** EDV-Schule: aus Transparenzgründen werden die IT Kosten in dieser neuen Dienststelle aufgeführt

Erfolgsrechnung

- 3290.3119.00** Im Sommer 2022 wurden 11 neue Gemeindefahnen für die Befestigung an den Kandelabern für CHF 9'394 angeschaffen
- 4120.3631.00** Die Beiträge der Gemeinde richten sich nach in den in Tägerig wohnhaften Pflegebedürftigen. Die kantonale Clearingstelle übernimmt die Vorfinanzierung des Anteils der öffentlichen Hand an den Pflegekosten (sogenannte Restkosten der Pflege). Die vorfinanzierten Beträge durch den Kanton werden an die zivilrechtlichen Wohnsitzgemeinden, welche die Restkosten der Pflege schlussendlich tragen, weiterverrechnet. Der Schwerstpflegebedarf im Sinne von §§ 11 und 12 der Pflegeverordnung wird per Leistungsvertrag direkt mit den einzelnen Leistungserbringern geregelt. Es soll verhindert werden, dass der versicherten Person mehr als 20 % der Pflegekosten des höchsten vom Bundesrat festgesetzten Pflegebeitrags überwältzt werden
- 4210.3636.00** Tägerig gehört zu den Vertragsgemeinden mit der Spitex Heitersberg, nebst Bellikon, Birmenstorf, Fislisbach, Künten, Mägenwil, Mellingen, Niederrohrdorf, Oberrohrdorf, Remetschwil, Stetten, Wohlenschwil. Im 2022 verrechnete die Spitex 58'090 Stunden. Die Gemeindebeträge an den Spitex-Leistungen betragen 41.0 %. Der Kostenanteil 2022 von Tägerig ist CHF 106'611
- 5430.3637.00** § 33 des Kantonalen Sozialhilfe- und Präventionsgesetzes dient als Grundlage für die Bevorschussung der Unterhaltsbeiträge an Unmündige und Personen in Ausbildung bis zum vollendeten 20. Altersjahr
- 5450.3637.01** Mit den Betreuungsbeiträgen wird der gesetzlichen Anforderung (Kinderbetreuungsgesetz, SAR 815.300) nachgekommen, die Vereinbarkeit von Familie und Arbeit oder Ausbildung zu erleichtern. Im Berichtsjahr kumulierten sich in Tägerig die zwingend auf Kinderbetreuung angewiesenen Fälle auf CHF 24'145.65
- 5720.3637.00** Seit Mai 2022 werden die Sozialhilfedossiers grösstenteils wieder durch die Sozialen Dienste Tägerig geführt. Es kann ein Rückgang der Fallzahlen verzeichnet werden
- 5730.3637.00** Die Materielle Hilfe an Asylbewerber hat durch die Aufnahme von Flüchtlingen aus der Ukraine zugenommen. Die angefallenen Kosten werden vom Kanton übernommen
- 5790.3132.00** Die externe Fachstelle für die Bearbeitung von Sozialhilfe-Dossiers soll künftig nur noch in Ausnahmefällen beigezogen werden

Erfolgsrechnung

- 5790.3631.00** Die Verteilung der im Jahr 2021 bevorschussten Restkosten erfolgt nach dem im Betreuungsgesetz (SAR 428.500, § 24) festgelegten Verteilschlüssel von 40 % zu Lasten der Gemeinden und 60 % zu Lasten des Kantons. Der Gemeindeanteil wird proportional zur Einwohnerzahl auf die einzelnen Gemeinden verteilt. Der Gemeindebeitrag je Einwohner beträgt CHF 234.50 oder CHF 351'050
- 5790.4260.00** Die bilanzierten Rückstellungen der Jahre 2018 bis 2021 für die Deckung von Krankenkassen-Verlusten wurden aufgelöst
- 6150.3141.00** Im Gebiet Industriestrasse/Winkelackerweg wurden Randsteinsanierungen von CHF 20'900 vorgenommen
- 7101.3101.00** Bei der Gemeinde Hägglingen wurde 4'894 m³ Wasser für Büschikon für CHF 1.90 pro m³ (zuzügl. 2.5 % MwSt) bezogen. Als Grundlage dient der Vertrag vom 24.10./03.11.1986. Das Konto wird mit CHF 9'298.60 belastet
- 7101.3111.00** Aufgrund angekündeter Lieferengpässen und Kostensteigerungen wurde die Bestellung von Wasserzähler frühzeitig eskaliert und die Ersatzinstallationen vorgenommen
- 7101.9010.00** Die Wasserversorgung schliesst die Rechnung 2022 mit einem Ertragsüberschuss von CHF 40'038.05 ab. Im Budget war ein Ertragsüberschuss von CHF 68'800 vorgesehen
- 7201.3130.00** Für NIS wurden rund CHF 8'500 aufgewendet. NIS soll als zuverlässige Netzdokumentation die Basis bilden für weitere Arbeiten wie die Betriebsführung, Planung, Bau und Unterhalt
- 7201.3612.03** Trägerig bildet mit den Gemeinden Birrhard, Mägenwil, Melligen, Niederrohrdorf, Oberrohrdorf, Wohlenschwil den Abwasserverband Region Melligen. An den Gesamtkosten von CHF 1'200'000 leistet Trägerig einen Betriebsbeitrag von CHF 68'500 oder 5.71 %. Zusätzlich wurde eine Abgabe für Mikroverunreinigungen von CHF 10'600 in Rechnung gestellt. Diese wird vom Bundesamt für Umwelt BAFU gestützt auf Artikel 60b Abs. 1 Gewässerschutzgesetz (GSchG) für die Finanzierung der Abgeltung von Massnahmen zur Elimination von organischen Spurenstoffen geltend gemacht
- 7201.9010.00** Die Abwasserbeseitigung schliesst die Rechnung 2022 mit einem Ertragsüberschuss von CHF 34'840 ab. Im Budget war ein Ertragsüberschuss von CHF 31'350 vorgesehen

Erfolgsrechnung

- 7301.3130.01** Die KVA Turgi (Kehrichtverbrennungsanlage) verzeichnet in ihrem Rückblick auf das Betriebsjahr 2022 eine gute Auslastung und hohe Verfügbarkeit (95%) der beiden Ofenlinien. Es konnten 116'774 Tonnen Kehricht thermisch verwertet werden. Vertragsgemäss wurde 4'021 Tonnen entwässerter Klärschlamm der angrenzenden ARA Laufäcker angeliefert. Es mussten keine Abfälle in andere KVA umgeleitet werden. Die angelieferte Menge Kehricht von 120'450 Tonnen aus dem Vorjahr wurde nicht erreicht. Es wurden 3'575 Tonnen oder 2.97 % weniger angeliefert. Die öffentliche Abfuhr nahm um 904 Jahrestonnen oder 2.50 % ab. Berücksichtigt man die Zunahme der Bevölkerung um 1.37 %, reduzierte sich der Hauskehricht pro Einwohner und Jahr um 5.98 kg oder 3.82 % auf 150.48 kg. Der durchschnittliche Preis der Verbrennung pro Tonne Kehricht kostet pro Einwohner und Jahr CHF 15.82
- 7301.9010.00** Die Abfallbewirtschaftung schliesst die Rechnung 2022 mit einem Ertragsüberschuss von CHF 18'502 ab. Im Budget war ein Ertragsüberschuss von CHF 8'200 vorgesehen
- 7710.4260.00** Die Röm. Kath. Kirche beteiligte sich zu 50 % an den Kosten für Pflanzen für die Friedhofneugestaltung
- 8710.4120.00** Die AEW Energie AG erstattet CHF 32'203 Konzessionsgebühren fürs 2022. Diesen Abgaben an die Standortgemeinden entschädigen die Nutzung von öffentlichem Grund und Boden für die Durchleitungen
- 8790** Aus Transparenzgründen wird der Betrieb der Holzschnitzelheizung neu unter der Dienststelle 8790 geführt
- 9100/9101** Die Steuereinnahmen der Gemeinde Tägerig betragen im Rechnungsjahr 2022 insgesamt CHF 3'988'194.35 (Budget CHF 3'484'500.00, VJ 4'002'062.10). Das sind CHF 13'867.75 weniger als im 2021, und CHF 503'694.35 mehr als budgetiert. Dieses erfreuliche Resultat ist sowohl auf Nachträge aus Vorjahren als auch auf Mehrerträgen bei den Sondersteuern, insbesondere bei den Grundstückgewinnen zurückzuführen.
Die Einkommens- und Vermögenssteuern belaufen sich auf CHF 3'606'746.65 (VJ 3'740'581, Budget 3'339'500). Die Einwohnerzahl ist gegenüber dem Vorjahr um 38 (16) auf 1'523 Personen gestiegen. Der Ertrag bei den Aktiensteuern liegt mit CHF 71'626.20 (VJ 63'126) CHF 21'626.20 über dem Budgetwert von CHF 50'000.00. Die Quellensteuern betragen CHF 51'972.95 (VJ 38'276.35) und die Grundstückgewinnsteuern CHF 166'793.50 (Budget 40'000). CHF 55'018.55 lauten die Erträge aus Nachsteuern und Bussen. Bei den Erbschafts- und Schenkungssteuern konnten CHF 36'330.45 vereinnahmt werden (Budget 1'000). Die Hundesteuern tragen CHF 17'294.60 (VJ 16'680) zum guten Ergebnis bei

Erfolgsrechnung

	<u>Rechnung 2022</u>	<u>Budget 2022</u>	<u>Rechnung 2021</u>	<u>Rechnung 2020</u>
Einkommens- und Vermögenssteuern	3'606'700	3'339'000	3'740'000	3'385'000
Quellensteuern	52'000	50'000	38'000	53'000
Aktiensteuern	71'600	50'000	63'000	69'000
Grundstückgewinnsteuern	166'800	40'000	101'000	44'000
Erbschafts- und Schenkungssteuern	36'300	1'000	0	9'000
Nachsteuern und Bussen	55'000	0	21'000	0
Hundesteuern (abzüglich Ertragsanteil Kanton)	14'300	15'000	16'000	15'000
<u>Saldo Wertberichtigungen/Abschreibungen/Eingang Verluste</u>	<u>-14'400</u>	<u>5'000</u>	<u>23'000</u>	<u>1'000</u>
Gesamter Steuerertrag	3'988'300	3'497'000	4'002'000	3'576'000

Der Steuerausstand Ende 2022 beträgt 17.69 % (VJ 17.77 %, Kantonsmittel 13.85 %)

9610.3401.02 Die Credit Suisse und die Postfinance haben die Limiten, ab welcher Guthabengebühren (Negativzinsen) erhoben werden, weiter gesenkt. Auf den hohen Bestand an flüssigen Mitteln wird Täglich CHF 4'391 Negativzinsen belastet

9950.4290.01 Am 15. Mai 2022 hat das Aargauer Stimmvolk einer Steuergesetz-Änderung zugestimmt. Damit die Gemeinden mit der Umsetzung der Steuergesetzrevision ab 2022 Planungssicherheit haben, kompensiert der Kanton einen grossen Teil der Mindereinnahmen der Gemeinden während eines Zeitraums von vier Jahren durch einen Steuerfussabtausch und eine zusätzliche einmalige Kompensationszahlung von 10 Millionen Franken. Die Kompensationszahlungen des Kantons an die Gemeinden betragen damit insgesamt 71 Millionen Franken. Mit dieser Kompensationslösung ist aufgrund der prognostizierten Entwicklung der Steuereinnahmen über alle Gemeinden gesehen sichergestellt, dass die Gemeindesteuereinnahmen in keinem Jahr rückläufig sind. Die unterschiedliche Betroffenheit zwischen den Gemeinden wird zudem durch den interkommunalen Finanzausgleich geglättet. Gemäss § 271d des Steuergesetzes hat Täglich eine Kompensationszahlung von CHF 21'289 erhalten.

Investitionsrechnung

Finanzierung	Einwohnergemeinde	Wasser	Abwasser	Abfall	Gesamthaft
Investitions-Ausgaben	299'398	104'406	0	0	403'804
Investitions-Einnahmen	0	4'135	8'252	0	12'387
Netto-Investition	-299'398	-100'271	8'252	0	-391'417
Selbstfinanzierung	1'918'296	141'442	68'741	37'004	2'165'482
Finanzierungs-Überschuss	+ 1'618'897	+ 41'171	+76'992	+37'004	+1'774'065

Einwohnergemeinde

Bei der Einwohnergemeinde (allgemeiner Haushalt) führen Ausgaben für die IT Lehrplan 21, sowie für Strassenbauprojekte bei der Bergstrasse/Hirschmatt, der Niederwilerstrasse und des Fahrdackerwegs zu Nettoinvestitionen von CHF 299'398

Wasserversorgung

Bei der Wasserversorgung führen nebst den Leitungssanierungen bei der Bergstrasse/Hirschmatt, der Niederwilerstrasse und des Fahrdackerwegs, der Beitrag an die IKA Wasser2035 zu Investitionsausgaben von CHF 104'406. Unter Berücksichtigung der Einnahmen aus den Anschlussgebühren von CHF 4'135 beträgt die Nettoinvestition CHF 100'271

Abwasserbeseitigung

Die Abwasserbeseitigung verzeichnet keine Investitionsausgaben und vereinnahmt Anschlussgebühren von CHF 8'252

Abfallbewirtschaftung

Bei der Abfallbewirtschaftung sind ebenfalls keine Investitionen getätigt worden

Keine Neuverschuldung

Übers Ganze betrachtet, können dank der starken Selbstfinanzierung die Netto-Investitionen von 391'417 gedeckt und ein Finanzierungsüberschuss von CHF 1'774'065 erzielt werden. Es war keine Neuverschuldung wegen der Investitionstätigkeit notwendig

Bilanz

Gesamtübersicht	<u>Bilanz</u>	<u>31.12.2022</u>	<u>31.12.2021</u>
	Aktiven	16'312'136.94	18'044'191.04
	Finanzvermögen	4'180'017.64	5'884'780.64
	Verwaltungsvermögen	12'132'119.30	12'159'410.40
	Passiven	16'312'136.94	18'044'191.04
	Fremdkapital	4'735'553.22	7'282'710.44
	Eigenkapital	11'576'583.72	10'761'480.60
10120.01	Der Gemeindeanteil am Gesamtsteuerausstand beträgt CHF 483'842.70. Die Habensaldi (Voraus-/Überzahlungen) werden gesondert in den Bilanzkonti 20020.14 sowie 20020.15 ausgewiesen und betragen gesamthaft CHF 301'075		
20010.01	Die Ortsbürgergemeinde Tägerig hat bei der Einwohnergemeinde ihr Guthaben von CHF 412'454 (383'688) deponiert		
20110.01	Das Darlehen von CHF 2'500'000 konnte aufgrund der guten Liquidität ersatzlos zurückbezahlt werden. Aktuell besteht eine Position bei den Schulden, kurzfristig, bei Viteos, Laufzeit 09.2020 bis 09.2023, 0.0% Zins, CHF 1'500'000		
29500.01	Aufwertungsreserve: Die Differenz zwischen den planmässigen Abschreibungen 2014 (HRM2) gegenüber den vorgeschriebenen Abschreibungen 2013 (HRM1) wird aus der Aufwertungsreserve entnommen. Der Entnahmebetrag wird gegenüber dem Vorjahr jeweils um CHF 11'341.00 gekürzt. Dieser Kürzungsbetrag ist verbindlich und gilt für die Folgejahre (bis 2036)		

Geldflussrechnung

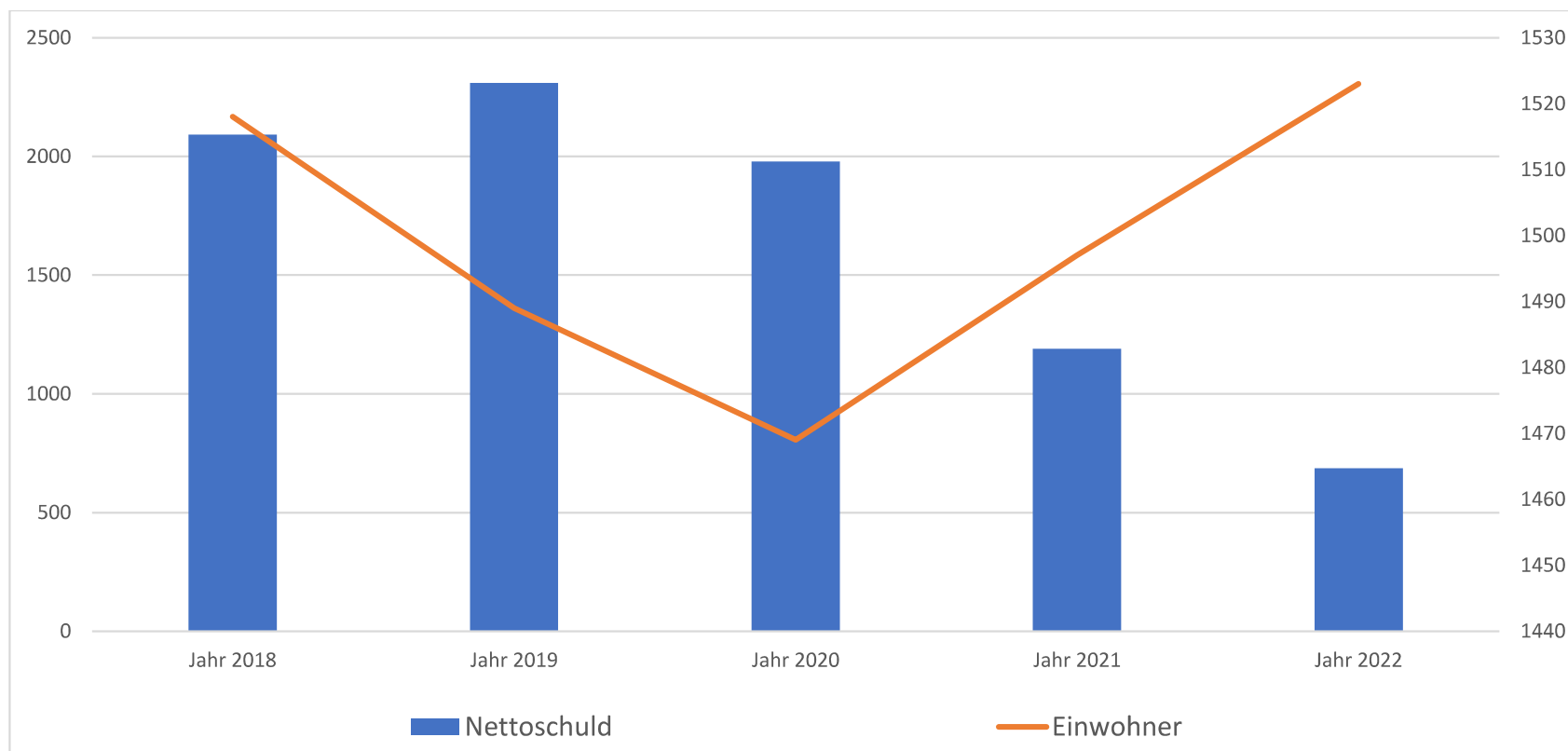
Die Geldflussrechnung zeigt die Veränderung der flüssigen Mittel aufgeteilt in 3 Geldflüsse (operative Tätigkeit, Investitionstätigkeit und Finanzierungstätigkeit). Dabei wird der Geldfluss aus Investitionstätigkeit, im Gegensatz zur Privatwirtschaft, nochmals aufgeteilt in den Bereich „Geldfluss aus Investitionstätigkeit ins Verwaltungsvermögen“ und in den Bereich „Geldfluss aus Anlagetätigkeit ins Finanzvermögen“. Der Geldfluss aus operativer Tätigkeit zeigt die eigentliche Stärke der Gemeinde. Es handelt sich damit um die wichtigste Zahl in der Geldflussrechnung. Diese ergibt sich aus der betrieblichen Tätigkeit (Einzahlungen und Auszahlungen der Geschäftstätigkeit). Dabei ist zu beachten, dass die Geldflüsse aus operativer Tätigkeit der gebührenfinanzierten Spezialfinanzierungen ebenfalls darin enthalten sind (Wasser/Abwasser/Abfall). Der operative Geldfluss soll mittelfristig den Geldabfluss für Investitionstätigkeit decken. Jährliche Schwankungen müssen im Wesentlichen durch Aufnahme oder Rückzahlung von Finanzverbindlichkeiten (Geldfluss aus Finanzierungstätigkeit) ausgeglichen werden

Bilanz

Nettoschuld

Die Nettoschuld pro Einwohner wird als Gradmesser für die Verschuldung verwendet. Eine Pro-Kopf-Verschuldung bis CHF 2'500.00 wird in der Regel als nicht problematisch beurteilt. Die Kennzahl für sich allein hat beschränkte Aussagekraft. Bei der Beurteilung der Tragbarkeit einer höheren Verschuldung ist die Finanzkraft zu berücksichtigen (siehe Nettoverschuldungsquotient) sowie auch der Zustand der kommunalen Infrastruktur.

Jahr	2022	2021	2020	2019	2018
Anzahl Einwohner	1523 E	1497 E	1469 E	1489 E	1518 E
Nettoschuld	687	1'190	1'978	2'310	2'091



Dreistufiger Erfolgsausweis ohne Werke

Erfolgsrechnung in CHF	Rechnung 2022	Budget 2022	Rechnung 2021
Betrieblicher Aufwand	4'849'215	5'021'100	4'647'602
30 Personalaufwand	756'225	784'620	761'486
31 Sach- und übriger Betriebsaufwand	814'636	820'300	720'665
33 Abschreibungen Verwaltungsvermögen	299'134	299'100	299'136
35 Einlagen in Fonds und Spezialfinanzierungen			
36 Transferaufwand	2'979'221	3'117'080	2'866'316
37 Durchlaufende Beiträge			
Betrieblicher Ertrag	5'549'457	4'919'800	5'430'276
40 Fiskalertrag	4'004'625	3'494'500	3'981'062
41 Regalien und Konzessionen	32'203	30'000	30'301
42 Entgelte	388'745	302'500	315'261
43 Verschiedene Erträge			
45 Entnahmen aus Fonds und Spezialfinanzierungen	2'572	2'500	5'191
46 Transferertrag	1'121'312	1'090'300	1'098'462
47 Durchlaufende Beiträge			
Ergebnis aus betrieblicher Tätigkeit	700'241	-101'300	782'674
34 Finanzaufwand	10'383	5'400	7'884
44 Finanzertrag	31'865	33'100	36'612
Ergebnis aus Finanzierung	21'481	27'700	28'729
Operatives Ergebnis	721'722	-73'600	811'403
38 Ausserordentlicher Aufwand		48'000	57'095
48 Ausserordentlicher Ertrag	165'547	165'500	176'888
Ausserordentliches Ergebnis	165'547	117'500	119'793
Gesamtergebnis Erfolgsrechnung	887'269	43'900	931'196

(+ = Ertragsüberschuss / - = Aufwandüberschuss)

Investitionsrechnung	Rechnung 2022	Budget 2022	Rechnung 2021
Investitionsausgaben	299'398	451'900	
50 Sachanlagen	299'398	419'900	
51 Investitionen auf Rechnung Dritter			
52 Immaterielle Anlagen			
54 Darlehen			
55 Beteiligungen und Grundkapitalien			
56 Eigene Investitionsbeiträge		32'000	
57 Durchlaufende Investitionsbeiträge			
58 Ausserordentliche Investitionen			
Investitionseinnahmen			
60 Übertragung von Sachanlagen in das Finanzvermögen			
61 Rückerstattungen			
62 Abgang immaterielle Anlagen			
63 Investitionsbeiträge für eigene Rechnung			
64 Rückzahlung von Darlehen			
65 Übertragung von Beteiligungen			
66 Rückzahlung eigener Investitionsbeiträge			
67 Durchlaufende Investitionsbeiträge			
68 Ausserordentliche Investitionseinnahmen			
Ergebnis Investitionsrechnung	-299'398	-451'900	
Selbstfinanzierung	1'918'296	279'700	2'049'285
Finanzierungsergebnis	1'618'897	-172'200	2'049'285

(+ =Finanzierungsüberschuss / - =Finanzierungsfehlbetrag)

Dreistufiger Erfolgsausweis Wasser

Erfolgsrechnung in CHF	Rechnung 2022	Budget 2022	Rechnung 2021
Betrieblicher Aufwand	203'685	181'150	191'621
30 Personalaufwand	22'834	19'000	22'014
31 Sach- und übriger Betriebsaufwand	86'575	69'750	77'651
33 Abschreibungen Verwaltungsvermögen	81'882	81'900	81'881
35 Einlagen in Fonds und Spezialfinanzierungen			
36 Transferaufwand	12'394	10'500	10'075
37 Durchlaufende Beiträge			
Betrieblicher Ertrag	245'189	252'350	393'451
40 Fiskalertrag			
41 Regalien und Konzessionen			
42 Entgelte	203'424	210'500	350'575
43 Verschiedene Erträge			
45 Entnahmen aus Fonds und Spezialfinanzierungen			
46 Transferertrag	41'765	41'850	42'876
47 Durchlaufende Beiträge			
Ergebnis aus betrieblicher Tätigkeit	41'504	71'200	201'830
34 Finanzaufwand	1'466	2'400	1'966
44 Finanzertrag			
Ergebnis aus Finanzierung	-1'466	-2'400	-1'966
Operatives Ergebnis	40'038	68'800	199'864
38 Ausserordentlicher Aufwand			
48 Ausserordentlicher Ertrag			
Ausserordentliches Ergebnis			
Gesamtergebnis Erfolgsrechnung	40'038	68'800	199'864

(+ = Ertragsüberschuss / - = Aufwandüberschuss)

Investitionsrechnung	Rechnung 2022	Budget 2022	Rechnung 2021
Investitionsausgaben	104'406	116'000	233'846
50 Sachanlagen	89'550	100'000	233'846
51 Investitionen auf Rechnung Dritter			
52 Immaterielle Anlagen			
54 Darlehen			
55 Beteiligungen und Grundkapitalien	14'856	16'000	
56 Eigene Investitionsbeiträge			
57 Durchlaufende Investitionsbeiträge			
58 Ausserordentliche Investitionen			
Investitionseinnahmen	4'135	10'000	22'206
60 Übertragung von Sachanlagen in das Finanzvermögen			
61 Rückerstattungen			
62 Abgang immaterielle Anlagen			
63 Investitionsbeiträge für eigene Rechnung	4'135	10'000	22'206
64 Rückzahlung von Darlehen			
65 Übertragung von Beteiligungen			
66 Rückzahlung eigener Investitionsbeiträge			
67 Durchlaufende Investitionsbeiträge			
68 Ausserordentliche Investitionseinnahmen			
Ergebnis Investitionsrechnung	-100'271	-106'000	-211'639
Selbstfinanzierung	141'442	197'900	459'982
Finanzierungsergebnis	41'171	91'900	248'343

(+ =Finanzierungsüberschuss / - =Finanzierungsfehlbetrag)

Bilanz

(+ = Nettoschuld / - = Nettovermögen)	
<small>* im Budget: Mutmassliches Nettovermögen / Nettoschuld</small>	

Dreistufiger Erfolgsausweis Abwasser

Erfolgsrechnung in CHF	Rechnung 2022	Budget 2022	Rechnung 2021
Betrieblicher Aufwand	153'169	163'400	204'048
30 Personalaufwand	4'999	7'450	5'781
31 Sach- und übriger Betriebsaufwand	25'031	27'050	76'258
33 Abschreibungen Verwaltungsvermögen	28'253	28'300	28'253
35 Einlagen in Fonds und Spezialfinanzierungen			
36 Transferaufwand	94'886	100'600	93'756
37 Durchlaufende Beiträge			
Betrieblicher Ertrag	184'310	191'250	286'536
40 Fiskalertrag			
41 Regalien und Konzessionen			
42 Entgelte	146'030	152'450	247'701
43 Verschiedene Erträge			
45 Entnahmen aus Fonds und Spezialfinanzierungen			
46 Transferertrag	38'279	38'800	38'835
47 Durchlaufende Beiträge			
Ergebnis aus betrieblicher Tätigkeit	31'141	27'850	82'489
34 Finanzaufwand			
44 Finanzertrag	3'700	3'500	3'500
Ergebnis aus Finanzierung	3'700	3'500	3'500
Operatives Ergebnis	34'841	31'350	85'989
38 Ausserordentlicher Aufwand			
48 Ausserordentlicher Ertrag			
Ausserordentliches Ergebnis			
Gesamtergebnis Erfolgsrechnung	34'841	31'350	85'989

(+ = Ertragsüberschuss / - = Aufwandüberschuss)

Investitionsrechnung	Rechnung 2022	Budget 2022	Rechnung 2021
Investitionsausgaben			
50 Sachanlagen			
51 Investitionen auf Rechnung Dritter			
52 Immaterielle Anlagen			
54 Darlehen			
55 Beteiligungen und Grundkapitalien			
56 Eigene Investitionsbeiträge			
57 Durchlaufende Investitionsbeiträge			
58 Ausserordentliche Investitionen			
Investitionseinnahmen	8'252	20'000	11'099
60 Übertragung von Sachanlagen in das Finanzvermögen			
61 Rückerstattungen			
62 Abgang immaterielle Anlagen			
63 Investitionsbeiträge für eigene Rechnung	8'252	20'000	11'099
64 Rückzahlung von Darlehen			
65 Übertragung von Beteiligungen			
66 Rückzahlung eigener Investitionsbeiträge			
67 Durchlaufende Investitionsbeiträge			
68 Ausserordentliche Investitionseinnahmen			
Ergebnis Investitionsrechnung	8'252	20'000	11'099
Selbstfinanzierung	68'741	61'300	170'482
Finanzierungsergebnis	76'992	81'300	181'580

(+ =Finanzierungsüberschuss / - =Finanzierungsfehlbetrag)

Bilanz

(+ = Nettoschuld / - = Nettovermögen)	
<small>* im Budget: Mutmassliches Nettovermögen / Nettoschuld</small>	

Dreistufiger Erfolgsausweis Abfall

Erfolgsrechnung in CHF	Rechnung 2022	Budget 2022	Rechnung 2021
Betrieblicher Aufwand	126'255	137'400	124'216
30 Personalaufwand	3'163	3'400	3'113
31 Sach- und übriger Betriebsaufwand	113'092	124'000	111'103
33 Abschreibungen Verwaltungsvermögen			
35 Einlagen in Fonds und Spezialfinanzierungen			
36 Transferaufwand	10'000	10'000	10'000
37 Durchlaufende Beiträge			
Betrieblicher Ertrag	144'257	145'100	151'695
40 Fiskalertrag			
41 Regalien und Konzessionen			
42 Entgelte	144'257	145'100	151'695
43 Verschiedene Erträge			
45 Entnahmen aus Fonds und Spezialfinanzierungen			
46 Transferertrag			
47 Durchlaufende Beiträge			
Ergebnis aus betrieblicher Tätigkeit	18'002	7'700	27'479
34 Finanzaufwand			
44 Finanzertrag	500	500	500
Ergebnis aus Finanzierung	500	500	500
Operatives Ergebnis	18'502	8'200	27'979
38 Ausserordentlicher Aufwand			
48 Ausserordentlicher Ertrag			
Ausserordentliches Ergebnis			
Gesamtergebnis Erfolgsrechnung	18'502	8'200	27'979

(+ = Ertragsüberschuss / - = Aufwandüberschuss)

Investitionsrechnung	Rechnung 2022	Budget 2022	Rechnung 2021
Investitionsausgaben			
50 Sachanlagen			
51 Investitionen auf Rechnung Dritter			
52 Immaterielle Anlagen			
54 Darlehen			
55 Beteiligungen und Grundkapitalien			
56 Eigene Investitionsbeiträge			
57 Durchlaufende Investitionsbeiträge			
58 Ausserordentliche Investitionen			
Investitionseinnahmen			
60 Übertragung von Sachanlagen in das Finanzvermögen			
61 Rückerstattungen			
62 Abgang immaterielle Anlagen			
63 Investitionsbeiträge für eigene Rechnung			
64 Rückzahlung von Darlehen			
65 Übertragung von Beteiligungen			
66 Rückzahlung eigener Investitionsbeiträge			
67 Durchlaufende Investitionsbeiträge			
68 Ausserordentliche Investitionseinnahmen			
Ergebnis Investitionsrechnung			
Selbstfinanzierung	37'004	16'400	55'958
Finanzierungsergebnis	37'004	16'400	55'958

(+ =Finanzierungsüberschuss / - =Finanzierungsfehlbetrag)

Bilanz

(+ = Nettoschuld / - = Nettovermögen)	
<small>* im Budget: Mutmassliches Nettovermögen / Nettoschuld</small>	

Kennzahlenauswertung Jahresrechnung

Gemeinde	Tägerig
Rechnungsjahr	2022
Steuerfuss	127%

Einwohnergemeinde ohne Spezialfinanzierungen

A	Einwohnerzahl per 31.12	1523	E	Nettoinvestitionen	299'398.25
B	Laufender Ertrag	5'746'869.00	F	Nettoschuld I	1'046'926.53
C	Fiskalertrag + Finanz- und Lastenausgleich	5'056'725.00	G	Selbstfinanzierung	1'918'295.52
D	Nettozinsaufwand	3'000.00	H	Abschreibungen	311'875.55

1	Nettoschuld I pro Einwohner	F : A	687.41
2	Nettoverschuldungsquotient	(F : C) x 100	20.70%
3	Zinsbelastungsanteil	(D : B) x 100	0.05%
4	Selbstfinanzierungsgrad	(G : E) x 100	1681.00% manuell
5	Selbstfinanzierungsanteil	(G : B) x 100	33.38%
6	Kapitaldienstanteil	((D + H) : B) x 100	5.48%

Einwohnergemeinde mit Spezialfinanzierungen

A	Einwohnerzahl per 31.12	1523	E	Nettoinvestitionen	391'417.45
B	Laufender Ertrag	6'503'021.76	F	Nettoschuld I	-326'299.12
C	Fiskalertrag + Finanz- und Lastenausgleich	5'056'725.00	G	Selbstfinanzierung	1'780'303.30
D	Nettozinsaufwand	0.00	H	Abschreibungen	372'300.85

1	Nettoschuld I pro Einwohner	F : A	-214.25
2	Nettoverschuldungsquotient	(F : C) x 100	-6.45%
3	Zinsbelastungsanteil	(D : B) x 100	0.00%
4	Selbstfinanzierungsgrad	(G : E) x 100	454.83%
5	Selbstfinanzierungsanteil	(G : B) x 100	27.38%
6	Kapitaldienstanteil	((D + H) : B) x 100	5.73%

Interpretation der Kennzahlen

A. Die **Nettoschuld pro Einwohner** und der **Nettoverschuldungsquotient** geben Auskunft über die Verschuldung der Gemeinde.

1. Die **Nettoschuld pro Einwohner** gilt als Gradmesser für die Verschuldung. Eine Pro-Kopf-Verschuldung bis CHF 2'500 wird als tragbar eingestuft.

2. Der **Nettoverschuldungsquotient** ist innert 4 Jahren von -81 % auf +4,4 % angestiegen. Dieser zeigt auf, wie viel Prozent vom Fiskalertrag Abtragung der Nettoschuld erforderlich wären. Er sollte nicht über 150% steigen.

3. Der **Zinsbelastungsanteil** zeigt, welcher Anteil des laufenden Ertrages durch den Nettozinsaufwand gebunden ist. Je tiefer der Wert, desto grösser der Handlungsspielraum. Ein Wert bis 4% ist gut, der Anteil sollte nicht über 9% betragen.

B. Der **Eigenkapitaldeckungsgrad** und der **Selbstfinanzierungsgrad** geben Auskunft über die Finanzierung von Investitionen.

4. Der **Eigenkapitaldeckungsgrad** zeigt, welche Reserven zur Deckung von Defiziten bestehen. Ein Deckungsgrad von über 100 % zeigt hohe Reserven.

5. Der **Selbstfinanzierungsgrad** zeigt, wie viel Prozent der Investitionen selbst finanziert werden können. Der Wert 100% ist somit optimal.

C. Der **Selbstfinanzierungsanteil** und der **Kapitaldienstanteil** zeigt die finanzielle Leistungsfähigkeit bzw. Spielraum und die Finanzkraft der Gemeinde.

6. Ein **Selbstfinanzierungsanteil** von über 20 % weist auf ein hohes Investitions- / Amortisations-potential hin. Der Anteil sollte nicht unter 10 % betragen.

7. Der **Kapitaldienstanteil** zeigt, wie stark der laufende Ertrag durch den Zinsendienst und die Abschreibungen belastet ist. Ein hoher Anteil weist auf einen engen finanziellen Spielraum hin. Ein Wert bis 5% ist gut, der Anteil sollte aber nicht über 15% betragen.

Konto	Erfolgsrechnung HRM2 Funktionale Gliederung ER EWG HRM2	Rechnung 2022		Budget 2022		Rechnung 2021	
		Aufwand	Ertrag	Aufwand	Ertrag	Aufwand	Ertrag
0	ALLGEMEINE VERWALTUNG	847'312.36	128'316.35	914'930.00	126'900.00	821'058.29	125'237.49
0110	Legislative	15'380.90		19'580.00		17'727.75	
0110.3000.00	Wahlbüro	1'260.00		3'000.00		2'025.00	
0110.3000.01	Finanzkommission	3'150.00		4'000.00		2'235.00	
0110.3102.00	Drucksachen, Publik.	5'147.70		5'600.00		7'236.55	
0110.3105.00	Apéro Gemeindeversammlung	683.95		500.00			
0110.3130.00	Dienstleistungen, Porti	2'640.90		4'000.00		3'732.85	
0110.3132.00	Honorar externe Berater, Gutachter	2'018.35		2'000.00		2'018.35	
0110.3636.00	Beitrag Schweizerischer Gemeindeverband	480.00		480.00		480.00	
0120	Exekutive	84'733.20		93'050.00		79'908.75	
0120.3000.00	Gemeinderat	60'060.00		60'000.00		60'000.00	
0120.3050.00	AG-Beiträge AHV/IV/EO/ALV	4'004.05		4'700.00		4'666.45	
0120.3053.00	AG-Beiträge Unfallvers.						
0120.3099.00	Übr. Personalaufwand			100.00			
0120.3130.00	Beitrag an Gemeindeammännerversammlung	1'650.00		1'750.00		1'650.00	
0120.3132.00	Dienstleistungen, Honorare			5'500.00			
0120.3170.00	Spesen, Repräsentation GR	18'098.95		15'000.00		13'175.30	
0120.3170.01	Spesen, Repräsentation Anlässe	920.20		6'000.00		417.00	
0210	Abteilungen Finanzen/Steuern	215'542.71	64'900.15	266'750.00	46'300.00	261'229.29	63'211.69
0210.3000.00	Steuerkommission, Ortsschätzer	360.00		200.00		210.00	
0210.3010.00	Löhne Verwaltungspersonal	80'862.00		99'200.00		93'366.60	
0210.3050.00	AG-Beiträge AHV/IV/EO/ALV	7'394.15		7'900.00		7'173.20	
0210.3052.00	AG-Beiträge Pensionskasse	7'227.30		10'700.00		9'467.40	
0210.3053.00	AG-Beiträge Unfallvers.	1'757.10		1'800.00		1'550.40	
0210.3055.00	AG-Beiträge KrTgG	424.05		500.00		398.35	
0210.3090.00	Aus-/ Weiterbildung Personal			700.00		280.00	
0210.3099.00	Übr. Personalaufwand	155.00		200.00		80.00	
0210.3100.00	Büromaterial			1'000.00		630.50	
0210.3102.00	Drucksachen, Publik.			100.00		66.90	
0210.3103.00	Fachliteratur, Zeitschriften						
0210.3110.00	Anschaffung Büromobiliar			200.00			
0210.3113.00	Anschaffung Hardware			100.00			
0210.3118.00	Anschaffung Software			200.00		-19.10	
0210.3130.00	Dienstleistungen Dritter	8'811.50		2'300.00		2'003.20	
0210.3130.01	Betriebskosten	5'405.90		4'000.00		9'217.15	
0210.3130.02	Bank- / PC-Spesen	554.40		600.00		571.34	
0210.3133.00	Informatik-Nutzungsaufwand			3'900.00		3'882.30	

Konto	Erfolgsrechnung HRM2 Funktionale Gliederung ER EWG HRM2	Rechnung 2022		Budget 2022		Rechnung 2021	
		Aufwand	Ertrag	Aufwand	Ertrag	Aufwand	Ertrag
0210.3150.00	Unterhalt Büromobiliar, Büromaschinen und -geräte			450.00		312.35	
0210.3153.00	Unterhalt Hardware (IT)			500.00		56.00	
0210.3158.00	Unterhalt Software, Lizenzen			15'700.00		12'996.80	
0210.3170.00	Reisekosten und Spesen	450.00		400.00		394.30	
0210.3199.00	Übriger Betriebsaufwand, kleine Differenzen	21.31		100.00		8.00	
0210.3611.00	Entschädigung SL-Steuerbezug			19'000.00		20'063.60	
0210.3612.00	Entschädigung Regionales Steueramt	102'120.00		97'000.00		98'520.00	
0210.4210.00	Gebühren für Amtshandlungen		6'564.00		4'000.00		6'814.80
0210.4260.00	Rückerstattungen Betreuungskosten		3'812.40		3'000.00		3'597.95
0210.4270.00	Steuerbussen		18'273.10		4'000.00		15'483.00
0210.4290.00	Übrige Entgelte, kleine Differenzen				100.00		9.59
0210.4612.00	Bezugsentschädigung Kirche		16'050.65		15'000.00		17'106.35
0210.4612.01	Verwaltungsentschädigung Ortsbürgergemeinde		500.00		500.00		500.00
0210.4612.02	Verwaltungsentschädigung eigene Betriebe		19'700.00		19'700.00		19'700.00
0220	Zentrale Dienste	301'797.09	46'121.95	386'800.00	49'000.00	323'581.00	33'604.20
0220.3010.00	Löhne Verwaltungspersonal	148'177.00		150'600.00		151'456.65	
0220.3050.00	AG-Beiträge AHV/IV/EO/ALV	11'638.80		12'000.00		11'659.75	
0220.3052.00	AG-Beiträge Pensionskasse	15'596.95		16'350.00		15'565.20	
0220.3053.00	AG-Beiträge Unfallvers.	3'101.35		2'700.00		2'514.60	
0220.3055.00	AG-Beiträge KrTgG	771.80		750.00		658.20	
0220.3090.00	Aus-/ Weiterbildung Personal	1'574.00		1'000.00		957.70	
0220.3091.00	Personalwerbung			300.00		149.75	
0220.3099.00	Übr. Personalaufwand	4'038.00		5'500.00		4'040.70	
0220.3100.00	Büromaterial	2'203.14		5'500.00		5'241.25	
0220.3102.00	Drucksachen, Publik.	4'367.05		3'000.00		4'809.50	
0220.3103.00	Fachliteratur, Zeitschriften	568.00		550.00		554.00	
0220.3110.00	Anschaffungen Büromobiliar, Büromaschinen und -geräte	773.30		1'800.00			
0220.3113.00	Anschaffung Hardware			12'500.00		38.10	
0220.3118.00	Anschaffung Software			200.00		-19.10	
0220.3130.00	Dienstleistungen Dritter	19'176.05		18'500.00		14'308.25	
0220.3130.01	Honorare Bauverwaltung	76'519.45		90'000.00		63'021.90	
0220.3134.00	Sachversicherungsprämien	10'183.35		9'700.00		9'907.25	
0220.3150.00	Unterhalt Büromobiliar, Büromaschinen und -geräte	1'648.85		1'000.00		775.45	
0220.3153.00	Unterhalt Hardware (IT)			6'700.00		5'977.35	
0220.3158.00	Unterhalt Software, Lizenzen			30'850.00		14'325.30	
0220.3170.00	Reisekosten und Spesen	1'460.00		600.00		966.20	
0220.3300.60	Planmässige Abschreibungen Hardware, Moblien			16'700.00		16'673.00	
0220.4210.00	Gebühren für Amtshandlungen		7'608.80		5'000.00		7'793.00
0220.4210.01	Baubewilligungsgebühren		34'810.20		40'000.00		20'308.80
0220.4250.00	Verkäufe		25.00				32.00

Konto	Erfolgsrechnung HRM2 Funktionale Gliederung ER EWG HRM2	Rechnung 2022		Budget 2022		Rechnung 2021	
		Aufwand	Ertrag	Aufwand	Ertrag	Aufwand	Ertrag
0220.4260.00	Rückerstattungen Dritter		3'646.85		3'000.00		2'860.90
0220.4270.00	Bussen		31.10		1'000.00		1'709.50
0220.4611.00	Entschädigungen des Kantons						900.00
0221	EDV Gemeindeverwaltung	119'892.76					
0221.3100.01	Büromaterial, Druckertoner	5'746.51					
0221.3113.01	Anschaffung Hardware	1'515.30					
0221.3118.01	Anschaffung Software	23'238.45					
0221.3130.01	Dienstleistungen Dritter	4'408.90					
0221.3130.02	Internet-Leitung, Domain	1'196.80					
0221.3153.01	Unterhalt Hardware	5'977.35					
0221.3158.01	Unterhalt Software, Lizenzen	36'767.60					
0221.3300.60	pm Abschreibungen Hardware	16'671.45					
0221.3611.01	Entschädigung SL-Steuerbezug	24'370.40					
0290	Verwaltungsliegenschaften	109'965.70	17'294.25	148'750.00	31'600.00	138'611.50	28'421.60
0290.3010.00	Löhne Betriebspersonal	12'192.30		15'700.00		14'445.60	
0290.3050.00	AG-Beiträge AHV/IV/EO/ALV	1'043.85		1'250.00		1'130.85	
0290.3052.00	AG-Beiträge Pensionskasse	149.60		450.00		448.70	
0290.3053.00	AG-Beiträge Unfallvers.	136.60		300.00		118.50	
0290.3055.00	AG-Beiträge KrTgG	73.90		100.00		83.55	
0290.3101.00	Betriebs-/Verbrauchsmaterial	257.25		2'000.00		1'043.90	
0290.3111.00	Anschaffung Maschinen, Geräte, Fahrzeuge						
0290.3120.00	Ver-/Entsorgung	3'263.20		27'200.00		24'240.90	
0290.3130.00	Dienstleistungen Dritter	4'192.25		9'700.00		2'265.80	
0290.3134.00	Sachversicherungsprämien	731.60		1'200.00		1'203.50	
0290.3144.00	Baulicher Unterhalt durch Dritte	5'154.95		2'000.00		4'036.55	
0290.3151.00	Unterhalt der Mobilien durch Dritte	198.70		250.00		991.65	
0290.3160.00	Parkplatzmiete Gemeindehaus	4'000.00		4'000.00		4'000.00	
0290.3160.01	Miete Schützenstube						
0290.3300.40	Planmässige Abschreibungen Hochbauten	78'571.50		84'600.00		84'602.00	
0290.4240.01	Gebühren Raumbenützung		400.00				
0290.4260.00	Rückerstattungen Dritter (Heizung)		7'804.25		21'000.00		16'731.60
0290.4470.00	Pacht-, Miet- und Baurechtszinsen		2'490.00		4'000.00		5'090.00
0290.4470.01	Mietzinsen Gemeindehaus		6'600.00		6'600.00		6'600.00
1	ÖFFENTL. ORDNUNG, SICHERHEIT, VERTEIDIGUNG	405'083.70	49'014.04	410'550.00	50'500.00	335'396.46	58'337.44
1110	Polizei	68'600.00		68'500.00		53'586.95	
1110.3612.00	Regionalpolizei Rohrdorferberg-Reusstal	68'600.00		68'500.00		53'586.95	

Konto	Erfolgsrechnung HRM2 Funktionale Gliederung ER EWG HRM2	Rechnung 2022		Budget 2022		Rechnung 2021	
		Aufwand	Ertrag	Aufwand	Ertrag	Aufwand	Ertrag
1400	Allg. Rechtswesen	203'011.85	15'792.22	209'550.00	20'000.00	168'638.55	19'651.91
1400.3010.00	Löhne	79'910.40		86'300.00		69'668.45	
1400.3050.00	AG-Beiträge AHV/IV/EO/ALV	6'097.25		6'850.00		5'374.90	
1400.3052.00	AG-Beiträge Pensionskasse	7'263.10		8'550.00		6'457.20	
1400.3053.00	AG-Beiträge Unfallvers.	1'599.75		1'550.00		1'159.65	
1400.3055.00	AG-Beiträge KrTgG	487.90		500.00		349.95	
1400.3099.00	Übr. Personalaufwand	100.00		100.00		100.00	
1400.3130.00	Dienstleistungen Dritter	6'252.05		6'000.00		6'365.15	
1400.3170.00	Reisekosten und Spesen					297.80	
1400.3611.00	Entschädigung an Kanton für Gebäude- und Wohnungsregister						
1400.3611.02	Gebühren Migrationsamt	6'100.55		6'000.00		5'395.95	
1400.3612.03	Kindes- und Erwachsenenschutzdienst des Bezirks Bremgarten	83'349.00		81'900.00		61'717.50	
1400.3612.04	Entschädigung Regionales Zivilstandsamt Mellingen	11'851.85		11'800.00		11'752.00	
1400.3612.05	Entschädigung Regionales Betreibungsamt						
1400.4210.00	Gebühren Einwohnerdienste		8'927.51		7'000.00		7'796.71
1400.4210.01	Gebühren Einbürgerungen				3'000.00		4'700.00
1400.4210.02	Gebühren Ausländerausweise		5'831.11		9'000.00		6'710.70
1400.4260.00	Rückerstattungen		1'033.60		1'000.00		444.50
1500	Feuerwehr	86'742.55	30'649.85	91'250.00	28'000.00	90'139.81	33'494.55
1500.3181.00	Abschreibung Feuerwehrpflichtersatz	1'144.60		400.00		150.60	
1500.3181.09	Eingang frühere Abschreibungen	-172.60					
1500.3612.00	Hydrantenentschädigung	12'150.00		12'150.00		12'150.00	
1500.3612.03	Beitrag an Feuerwehr Regio Mellingen	68'586.40		73'700.00		72'805.21	
1500.3660.20	Planmässige Abschreibungen Invest.beiträge Fahrzeuge	5'034.15		5'000.00		5'034.00	
1500.4200.00	Feuerwehrpflichtersatz		30'649.85		28'000.00		33'494.55
1610	Militärische Verteidigung	12'790.30		7'350.00		3'882.15	
1610.3120.00	Ver-/Entsorgung						
1610.3130.00	Dienstleistungen Dritter	3'500.25		5'800.00		2'357.55	
1610.3134.00	Sachversicherungsprämien			50.00		24.60	
1610.3140.00	Unterhalt an Grundstücken (Kugelfang-Sanierung)	7'790.05					
1610.3636.00	Beitrag an Schützenverein	1'500.00		1'500.00		1'500.00	
1620	Zivilschutz	33'939.00	2'571.97	33'900.00	2'500.00	19'149.00	5'190.98
1620.3612.00	Betriebsbeitrag RFO Reg. Führungsorgan			1'500.00		1'400.00	
1620.3612.03	Betriebsbeitrag ZSO Zivilschutzorganisation	16'900.00		32'200.00		17'541.00	
1620.3612.04	Betriebsbeitrag Regionale San. Hilfsstelle Bremgarten	17'039.00		200.00		208.00	
1620.4501.00	Entnahme Ersatzbeiträge Schutzraumbauten		2'571.97		2'500.00		5'190.98
1620.4612.00	Entschädigungen von Gemeinden						

Konto	Erfolgsrechnung HRM2 Funktionale Gliederung ER EWG HRM2	Rechnung 2022		Budget 2022		Rechnung 2021	
		Aufwand	Ertrag	Aufwand	Ertrag	Aufwand	Ertrag
2	BILDUNG	2'195'929.69	109'289.20	2'184'770.00	119'700.00	2'013'383.77	114'502.05
2110	Kindergarten	134'112.55		127'000.00		129'429.12	
2110.3099.01	Übr. Personalaufwand	973.70					
2110.3104.00	Lehrmittel	3'045.50		3'500.00		3'544.20	
2110.3111.00	Anschaffung Geräte, Apparate	402.20		500.00		432.85	
2110.3130.00	Dienstleistungen Dritter	1'475.30		1'500.00		1'690.65	
2110.3151.00	Unterhalt Mobiliar, Geräte, Apparate			500.00			
2110.3171.00	Kindergartenreise	886.00		1'000.00			
2110.3631.00	Besoldungsanteil an Kanton KiGa	127'329.85		120'000.00		123'761.42	
2120	Primarstufe	511'099.23	185.00	510'800.00	600.00	442'064.05	100.00
2120.3020.00	Lohn Betreuung Blockzeiten			1'000.00		2'288.10	
2120.3020.01	Lohn Schwimmunterricht			2'000.00		825.00	
2120.3020.02	Lohn Aufgabenhilfe	3'562.00		2'000.00		1'586.00	
2120.3050.00	AG-Beiträge AHV/IV/EO/ALV	333.55		1'100.00		289.80	
2120.3053.00	AG-Beiträge Unfallvers.	6.85		300.00		17.30	
2120.3055.00	AG-Beiträge KrTgG	22.40		50.00		21.90	
2120.3101.00	Betriebs-/Verbrauchsmaterial	490.60		500.00		489.50	
2120.3104.00	Lehrmittel allgemein	37'355.73		40'000.00		39'316.02	
2120.3104.01	Lehrmittel Bibliothek	2'493.05		2'500.00		2'380.75	
2120.3104.02	Material TTG	7'846.10		8'000.00		2'948.48	
2120.3104.03	Material Handarbeit Hauswirtschaft	87.60				4'597.95	
2120.3110.00	Anschaffung von Schulmobiliar	708.90		1'000.00		763.35	
2120.3111.00	Anschaffung Geräte, Apparate allgemein	950.00		1'300.00			
2120.3111.01	Anschaffung Maschinen, Geräte TTG			1'000.00			
2120.3111.02	Anschaffung Maschinen, Geräte Werken					1'920.00	
2120.3113.00	Anschaffungen IT Schulbetrieb Primarschule					7'784.75	
2120.3130.00	Dienstleistungen Dritter	5'641.80		5'500.00		1'700.95	
2120.3130.03	Schulschwimmen	2'120.00					
2120.3130.04	Schulsozialarbeit	12'064.00					
2120.3134.01	Schüler-Unfallversicherung	475.60					
2120.3150.00	Unterhalt Mobiliar allgemein	1'273.70		500.00		2'100.35	
2120.3150.01	Unterhalt Mobiliar Handarbeit und Hauswirtschaft	661.30		1'200.00		1'176.10	
2120.3151.00	Unterhalt Maschinen, Geräte, Apparate			500.00		418.00	
2120.3169.00	Benützungskosten Hallenbad Mellingen	6'892.80		7'000.00		6'892.80	
2120.3170.00	Reisekosten und Spesen	337.00		800.00		603.00	
2120.3171.00	Exkursionen, Schulreisen, Lager	9'290.65		10'550.00		4'723.95	
2120.3171.01	Ateliers, Projektwochen	722.15					
2120.3631.00	Besoldungsanteil an Kanton	417'763.45		424'000.00		359'220.00	
2120.4231.00	Elternbeiträge an Aufgabenhilfe		185.00		300.00		100.00

Konto	Erfolgsrechnung HRM2 Funktionale Gliederung ER EWG HRM2	Rechnung 2022		Budget 2022		Rechnung 2021	
		Aufwand	Ertrag	Aufwand	Ertrag	Aufwand	Ertrag
2120.4260.00	Elternbeiträge an Randstundenbetreuung				300.00		
2130	Oberstufe	671'026.00		664'000.00	4'500.00	652'317.21	4'441.00
2130.3130.00	Dienstleistungen Dritter (Schultransport)					73.60	
2130.3612.00	Schulgelder an Gemeinden	405'393.00		401'000.00		406'338.00	
2130.3631.00	Besoldungsanteil an Kanton	256'081.75		263'000.00		249'417.51	
2130.3632.00	Besoldungsanteil an Gemeinden	9'551.25				-3'511.90	
2130.4260.00	Elternbeiträge Besoldungskosten				4'500.00		4'441.00
2140	Musikschulen	88'111.05	49'967.50	96'800.00	60'000.00	95'030.00	56'430.50
2140.3020.00	Löhne Musiklehrer						
2140.3050.00	AG-Beiträge AHV/IV/EO/ALV						
2140.3053.00	AG-Beiträge Unfallvers.						
2140.3055.00	AG-Beiträge KrTgG						
2140.3104.00	Lehrmittel Musikgrundschule	399.95		400.00			
2140.3111.00	Anschaffung Musikinstrumente	401.10		400.00			
2140.3612.00	Schulgelder Musikschule an Gemeinden	87'310.00		96'000.00		95'030.00	
2140.4231.00	Elternbeiträge Musikschule		49'967.50		60'000.00		56'430.50
2170	Schulliegenschaften	401'684.55	38'726.70	348'070.00	39'600.00	319'614.81	36'790.55
2170.3010.00	Löhne Hauswartung	103'767.30		80'400.00		79'246.35	
2170.3010.01	Löhne Reinigungspersonal	17'550.70		24'000.00		32'107.40	
2170.3010.09	Versicherungsleistungen (-A)					-2'612.85	
2170.3050.00	AG-Beiträge AHV/IV/EO/ALV	9'377.40		8'370.00		8'409.20	
2170.3052.00	AG-Beiträge Pensionskasse	9'876.15		8'100.00		7'507.00	
2170.3053.00	AG-Beiträge Unfallvers.	2'276.50		1'900.00		1'716.55	
2170.3055.00	AG-Beiträge KrTgG	672.40		550.00		541.60	
2170.3090.00	Aus-/ Weiterbildung Personal	242.35		500.00			
2170.3099.00	Übr. Personalaufwand	68.45		100.00		35.80	
2170.3101.00	Betriebs-/Verbrauchsmaterial	7'968.80		16'800.00		14'050.75	
2170.3110.00	Anschaffung Mobiliar	5'268.70		16'200.00		558.85	
2170.3111.00	Ersatzbeschaffung Turnmaterial	10'452.80		8'000.00		481.95	
2170.3111.02	Anschaffung Geräte, App. allg	21'913.85		8'900.00		597.45	
2170.3112.00	Dienstkleider	456.75		800.00		614.75	
2170.3113.00	Anschaffungen IT Hauswart					169.65	
2170.3120.00	Ver-/Entsorgung	70'414.65		56'100.00		48'821.45	
2170.3130.00	Dienstleistungen Dritter	7'500.55		3'600.00		9'693.40	
2170.3132.00	Honorare, Fachexperten	4'404.60					
2170.3134.00	Sachversicherungsprämien	3'557.95		5'650.00		5'577.70	
2170.3137.00	Steuern und Abgaben	288.00		150.00		144.00	
2170.3141.00	Pausenplatzentwässerung	2'300.00		2'300.00		2'300.00	

Konto	Erfolgsrechnung HRM2 Funktionale Gliederung ER EWG HRM2	Rechnung 2022		Budget 2022		Rechnung 2021	
		Aufwand	Ertrag	Aufwand	Ertrag	Aufwand	Ertrag
2170.3144.00	Baul. Unterhalt Schulliegenschaften	38'517.35		13'000.00		20'329.50	
2170.3150.00	Unterhalt Mobiliar			2'500.00		1'572.80	
2170.3151.00	Unterhalt Apparate, Maschinen, Geräte	3'178.50		4'150.00		5'418.26	
2170.3161.00	Mieten, Benützungskosten			4'200.00		670.45	
2170.3170.00	Reisekosten und Spesen			200.00		30.80	
2170.3300.30	Pl.m. Abschreibungen Spiel-/Sportplätze	21'247.90		21'200.00		21'249.00	
2170.3300.40	Pl.m. Abschreibungen Hochbauten	60'382.90		60'400.00		60'383.00	
2170.4240.00	Benützungsgebühren		2'732.00		3'000.00		1'190.55
2170.4260.00	Rückerstattungen Dritter		394.70		1'000.00		
2170.4920.00	Benützunganteil Kultur		6'900.00		6'900.00		6'900.00
2170.4920.01	Benützunganteil Sport		28'700.00		28'700.00		28'700.00
2190	Schulleitung/-verwaltung	85'687.86		133'500.00		115'809.68	
2190.3000.00	Schulpflege					15'000.00	
2190.3010.00	Löhne Schulsekretariat	21'749.00		23'100.00		22'928.75	
2190.3050.00	AG-Beiträge AHV/IV/EO/ALV	1'957.70		1'850.00		2'915.05	
2190.3052.00	AG-Beiträge Pensionskasse	2'494.80		2'500.00		2'476.20	
2190.3053.00	AG-Beiträge Unfallvers.	473.60		400.00		380.80	
2190.3055.00	AG-Beiträge KrTgG	150.00		150.00		145.30	
2190.3090.00	Aus-/ Weiterbildung Personal	987.40		3'000.00		183.80	
2190.3099.00	Übr. Personalaufwand	2'162.51		2'300.00		2'628.65	
2190.3100.00	Büromaterial	520.10		900.00		858.90	
2190.3110.00	Anschaffung Mobiliar, Telefonie, Geräte, Maschinen			1'000.00		543.30	
2190.3130.00	Dienstleistungen Dritter	2'248.70		3'000.00		2'129.30	
2190.3151.00	Unterhalt Mobiliar, Telefonie, Geräte, Maschinen			1'000.00			
2190.3153.00	Unterh. Informatik (neu 2192.3153.00)			10'100.00		6'435.46	
2190.3170.00	Spesen/Schulschlussfeier	4'059.30		4'000.00		5'201.20	
2190.3300.60	Pl.m. Abschreibungen IT Schule (neu 2192.3300.60)			16'600.00		16'607.00	
2190.3631.00	SL Besoldungsanteile an Kanton	48'884.75		63'600.00		37'375.97	
2190.3636.00	Mitgliederbeitrag VASP						
2191	Volksschule Sonstiges			19'500.00		12'018.40	2'320.00
2191.3010.00	Löhne					2'373.20	
2191.3050.00	AG-Beiträge AHV/IV/EO/ALV					35.40	
2191.3053.00	AG-Beiträge Unfallvers.			500.00		479.90	
2191.3055.00	AG-Beiträge KrTgG					0.10	
2191.3130.00	Dienstl. Dritter (neu 2120.3130.04)			13'000.00		6'622.00	
2191.3170.00	Transport Schüler (neu 2120.3130.03)			4'500.00		2'100.00	
2191.3171.00	Ateliers/Projektwo. (neu 2120.3171.01)			1'500.00		407.80	
2191.4631.00	Beiträge des Kantons						2'320.00

Konto	Erfolgsrechnung HRM2 Funktionale Gliederung ER EWG HRM2	Rechnung 2022		Budget 2022		Rechnung 2021	
		Aufwand	Ertrag	Aufwand	Ertrag	Aufwand	Ertrag
2192	EDV Schule	27'699.45					
2192.3113.01	Anschaffung Hardware	1'286.80					
2192.3130.01	Dienstleistungen Dritter	381.95					
2192.3153.01	Unterhalt Hardware	5'896.80					
2192.3158.01	Unterhalt Software, Lizenzen	3'526.70					
2192.3300.60	Planmässige Abschreibungen IT	16'607.20					
2200	Sonderschulen	96'065.00	20'410.00	100'100.00	15'000.00	91'330.00	14'420.00
2200.3130.00	Dienstleistungen Dritter			100.00			
2200.3614.00	Schulgelder an Sonderschulen	96'065.00		100'000.00		91'330.00	
2200.4260.00	Elternbeiträge an Sonderschulung		20'410.00		15'000.00		14'420.00
2300	Berufliche Grundbildung	180'444.00		185'000.00		155'770.50	
2300.3631.00	Schulgelder an Kant. Schulen	75'944.00		115'000.00		79'670.50	
2300.3634.00	Schulgelder an Berufsschulen	104'500.00		70'000.00		76'100.00	
3	KULTUR, SPORT UND FREIZEIT	121'794.40	13'379.85	132'200.00	10'500.00	121'748.60	500.00
3290	Kulturförderung	27'650.00		32'700.00		17'731.10	
3290.3119.00	Anschaffung Diverses	9'394.00		11'000.00			
3290.3120.00	Ver-/Entsorgung	1'415.40		1'800.00		1'082.60	
3290.3130.00	Dienstleistungen Dritter	1'540.60		2'500.00		1'348.50	
3290.3636.00	Beitrag an Musikverein	7'100.00		7'100.00		7'100.00	
3290.3636.01	Beitrag an Diverse	1'300.00		3'400.00		1'300.00	
3290.3920.00	Benützung Schulanlage	6'900.00		6'900.00		6'900.00	
3410	Sport	91'058.10	13'379.85	97'050.00	10'500.00	97'482.15	500.00
3410.3101.00	Betriebs-/Verbrauchsmaterial	3'402.75		2'800.00		2'496.90	
3410.3120.00	Ver-/Entsorgung	5'846.20		5'000.00		7'874.70	
3410.3130.00	Dienstleistungen Dritter	10'670.25		20'000.00		20'283.80	
3410.3134.00	Sachversicherungsprämien	225.40		250.00		225.40	
3410.3143.00	Baulicher Unterhalt	1'966.40		1'000.00			
3410.3151.00	Unterhalt Geräte, Maschinen	4'943.25		4'000.00		2'597.35	
3410.3300.30	Planmässige Abschreibungen Sportplatz	34'303.85		34'300.00		34'304.00	
3410.3636.00	Jugendsportförderung	1'000.00		1'000.00		1'000.00	
3410.3920.00	Benützung Schulanlage	28'700.00		28'700.00		28'700.00	
3410.4260.00	Rückerstattungen Dritter		12'879.85		10'000.00		
3410.4470.00	Baurechtszinsen Clubhaus		500.00		500.00		500.00
3420	Freizeit	3'086.30		2'450.00		6'535.35	
3420.3130.00	Dienstleistungen Dritter	2'046.30		2'200.00		6'146.85	

Konto	Erfolgsrechnung HRM2 Funktionale Gliederung ER EWG HRM2	Rechnung 2022		Budget 2022		Rechnung 2021	
		Aufwand	Ertrag	Aufwand	Ertrag	Aufwand	Ertrag
3420.3144.00	Unterhalt Jugendraum			200.00		348.50	
3420.3636.00	Beiträge an Diverse	1'040.00		50.00		40.00	
4	GESUNDHEIT	227'392.46		339'550.00		305'200.59	
4120	Kranken-, Alters- und Pflegeheime	97'291.55		200'100.00		159'447.65	
4120.3631.00	Beitrag an Kanton, Pflegefinanzierung stationär	97'211.55		200'000.00		159'367.65	
4120.3636.00	Mitgliederbeitrag Verein Gnadenthal	80.00		100.00		80.00	
4210	Ambulante Krankenpflege	119'272.51		127'200.00		133'965.29	
4210.3612.00	Beitrag an Mütter- und Väterberatung	6'242.00		7'700.00		7'345.00	
4210.3631.00	Beitrag an Kanton Pflegefinanzierung ambulant	6'419.16		10'000.00		8'573.79	
4210.3631.01	Beitrag an Kanton PalliativeCare			100.00			
4210.3634.00	Beitrag Institutionen, nicht ged. Kosten					354.50	
4210.3636.00	Beitrag an Spitex Heitersberg	106'611.35		109'000.00		117'292.00	
4210.3636.01	Beitrag an Samariterverein			400.00		400.00	
4330	Schulgesundheitsdienst	10'153.40		11'600.00		11'110.35	
4330.3010.00	Löhne Zahnprophylaxe	1'596.00		2'000.00		2'090.00	
4330.3050.00	AG-Beiträge AHV/IV/EO/ALV	133.35		150.00		165.00	
4330.3053.00	AG-Beiträge Unfallvers.	16.60		50.00		9.10	
4330.3055.00	AG-Beiträge KrTgG	10.05				13.25	
4330.3106.00	Medizinisches Material	440.65		400.00		32.10	
4330.3136.00	Kontrolluntersuchung Zahnarzt	7'039.90		8'000.00		7'383.95	
4330.3136.01	Kontrolluntersuchung Schularzt	916.85		1'000.00		1'416.95	
4340	Lebensmittelkontrolle	675.00		650.00		677.30	
4340.3130.00	Pilzkontrolle	575.00		500.00		528.50	
4340.3130.01	Mitgliederbeitrag VAPKO	100.00		150.00		148.80	
5	SOZIALE SICHERHEIT	757'783.65	151'580.30	749'100.00	81'600.00	752'007.15	95'463.80
5310	Alters- und Hinterlassenenversicherung AHV	13'594.20	494.90	16'050.00	1'000.00	10'593.35	494.90
5310.3010.00	Löhne AHV-Zweigstelle	11'374.45		13'300.00		8'760.00	
5310.3050.00	AG-Beiträge AHV/IV/EO/ALV	858.50		1'050.00		691.05	
5310.3052.00	AG-Beiträge Pensionskasse	1'068.75		1'350.00		878.40	
5310.3053.00	AG-Beiträge Unfallvers.	220.70		250.00		145.30	
5310.3055.00	AG-Beiträge KrTgG	71.80		100.00		55.60	
5310.3170.00	Reisekosten und Spesen					63.00	
5310.4611.00	Entschädigung des Kantons		494.90		1'000.00		494.90

Konto	Erfolgsrechnung HRM2 Funktionale Gliederung ER EWG HRM2	Rechnung 2022		Budget 2022		Rechnung 2021	
		Aufwand	Ertrag	Aufwand	Ertrag	Aufwand	Ertrag
5330	Leistungen an Pensionierte						
5330.3050.00	AG-Beiträge AHV/IV/EO/ALV						
5330.3064.00	Überbrückungsrenten						
5350	Leistungen an das Alter	8'100.85		10'050.00		6'786.00	
5350.3170.00	Geschenke an Jubilare	1'096.00		1'000.00		1'026.00	
5350.3170.01	Seniorenweihnachten	992.15		1'500.00		5'520.00	
5350.3171.00	Seniorenausflug	5'572.70		7'000.00			
5350.3636.00	Mitgliederbeitrag Altersheimverein	200.00		300.00			
5350.3636.01	Beitrag an Pro Senectute	240.00		250.00		240.00	
5430	Alimentenbevorschussung	39'315.55	18'147.25	38'000.00	9'000.00	30'657.85	8'856.00
5430.3130.00	Alimenteninkassostelle	10'811.90		10'000.00		10'221.85	
5430.3637.00	Alimentenbevorschussung	28'503.65		28'000.00		20'436.00	
5430.4260.00	Rückerstattung Alimente		18'147.25		9'000.00		8'856.00
5440	Jugendschutz	1'927.00		2'300.00		1'970.00	
5440.3636.00	Beitrag an Jugendkommission	1'500.00		1'500.00		1'500.00	
5440.3636.01	Mitgliederbeitrag Jugendarbeit Aargau	200.00		200.00		200.00	
5440.3636.02	Beitrag an Pro Juventute	227.00		600.00		270.00	
5450	Leistungen an Familien	24'565.65	150.00	25'000.00		19'313.10	7'582.90
5450.3132.00	Honorare externe Fachstellen	420.00				765.00	
5450.3637.00	Elternschaftsbeihilfe			3'000.00			
5450.3637.01	Familienergänz. Kinderbetreuung Beiträge an Eltern	24'145.65		22'000.00		18'548.10	
5450.4260.00	Rückerstattungen Dritter		150.00				2'454.00
5450.4630.00	Beiträge des Bundes						5'128.90
5720	Gesetzl. wirtschaftliche Hilfe	216'572.80	31'534.05	249'000.00	70'000.00	241'736.85	75'649.00
5720.3631.00	Sozialhilfe Pool-Beitrag	-365.00		4'000.00		313.00	
5720.3637.00	Materielle Hilfe an CH und Ausländer	216'937.80		240'000.00		240'136.35	
5720.3637.01	Materielle Hilfe Familienbegleitung, sozialpädagogische			5'000.00		1'287.50	
5720.4260.00	Rückerstattung Materielle Hilfe		31'534.05		70'000.00		75'649.00
5720.4611.00	Kostenersatz vom Kanton						
5720.4631.00	Beiträge des Kantons nach SPG						
5730	Asylwesen	43'716.00	31'369.75	1'500.00	1'500.00	2'821.00	2'821.00
5730.3637.00	Materielle Hilfe an Asylsuchende	43'716.00		1'500.00		2'821.00	
5730.4260.00	Rückerstattung materielle Hilfe Asylsuchende		903.75				
5730.4611.00	Kostenersatz vom Kanton		30'466.00		1'500.00		2'821.00
5730.4631.00	Beiträge des Kantons nach SPG						

Konto	Erfolgsrechnung HRM2 Funktionale Gliederung ER EWG HRM2	Rechnung 2022		Budget 2022		Rechnung 2021	
		Aufwand	Ertrag	Aufwand	Ertrag	Aufwand	Ertrag
5790	Fürsorge, übriges	409'991.60	69'884.35	407'200.00	100.00	438'129.00	60.00
5790.3010.00	Löhne Sozialdienst	5'407.55					
5790.3049.00	Zulagen Arbeitseinsätze Mat.H.	-580.00		500.00		260.00	
5790.3050.00	AG-Beiträge AHV/IV/EO/ALV	346.15					
5790.3052.00	AG-Beiträge Pensionskasse	443.40					
5790.3053.00	AG-Beiträge Unfallvers.	79.65					
5790.3055.00	AG-Beiträge KrTgG	34.05					
5790.3130.00	Dienstleistungen Dritter			200.00			
5790.3132.00	Honorare externe Fachstelle (Sozialamt)	42'680.30		24'000.00		66'006.55	
5790.3612.00	Jugend- und Familienberatung						
5790.3631.00	Restkosten Sonderschulung, Heime, Werkstätten	351'049.65		353'600.00		342'286.15	
5790.3631.01	Beitrag an Kanton, Massnahmen gegen häusliche Gewalt			1'300.00			
5790.3636.00	Mitgliederbeiträge	579.65		600.00		576.30	
5790.3637.00	Krankenkassen-Verlustscheine	9'951.20		27'000.00		29'000.00	
5790.4260.00	Rückerstattungen, Beiträge Dritter		69'884.35		100.00		60.00
6	VERKEHR	235'790.84	2'555.00	260'100.00	200.00	299'481.80	22'222.40
6130	Kantonsstrassen, übrige	8'845.50	2'000.00	6'600.00		6'600.00	
6130.3141.00	Unterhalt Strassen, Verkehrswege	4'300.00		4'300.00		4'300.00	
6130.3611.00	Entschädigung an Kanton	2'245.50					
6130.3660.10	Pl.m. Abschreibungen IR-Beiträge an Kanton	2'300.00		2'300.00		2'300.00	
6130.4611.00	Rückerstattungen des Kantons		2'000.00				
6150	Gemeindestrassen	223'688.19	555.00	250'200.00	200.00	289'624.80	22'222.40
6150.3010.00	Löhne	64'875.20		65'400.00		67'508.05	
6150.3010.09	Versicherungsleistungen (-A)						
6150.3050.00	AG-Beiträge AHV/IV/EO/ALV	5'159.90		5'200.00		5'326.60	
6150.3052.00	AG-Beiträge Pensionskasse	7'417.40		7'500.00		7'420.30	
6150.3053.00	AG-Beiträge Unfallvers.	1'361.90		1'200.00		1'121.20	
6150.3055.00	AG-Beiträge KrTgG	351.55		300.00		319.95	
6150.3090.00	Aus-/ Weiterbildung Personal			400.00			
6150.3101.00	Betriebs-/Verbrauchsmaterial	11'291.59		12'900.00		12'100.95	
6150.3101.01	Betriebs-/Verbrauchsmaterial			2'100.00		3'499.70	
6150.3111.00	Anschaffung Maschinen, Geräte						
6150.3112.00	Dienstkleider	648.70		400.00		310.65	
6150.3120.00	Strassenbeleuchtung	8'677.45		10'200.00		8'690.75	
6150.3120.01	Ver-/Entsorgung	2'736.00		3'300.00		2'767.05	
6150.3130.00	Dienstleistungen Dritter	4'722.60		2'500.00		1'774.75	
6150.3132.00	Honorare externe Fachstellen					7'600.15	

Konto	Erfolgsrechnung HRM2 Funktionale Gliederung ER EWG HRM2	Rechnung 2022		Budget 2022		Rechnung 2021	
		Aufwand	Ertrag	Aufwand	Ertrag	Aufwand	Ertrag
6150.3134.00	Sachversicherungsprämien	2'248.90		3'000.00		2'076.65	
6150.3137.00	Steuern und Abgaben	1'288.00		600.00		664.00	
6150.3141.00	Unterhalt Strassen, Verkehrswege	44'841.15		60'700.00		96'660.40	
6150.3141.01	Strassenentwässerung	2'500.00		2'500.00		2'500.00	
6150.3151.00	Unterhalt Maschinen, Geräte, Fahrzeuge	2'123.90		5'100.00		5'840.65	
6150.3161.00	Miete Baumaschinen			3'500.00			
6150.3300.10	Planmässige Abschreibung Strassen/Verkehrswege	53'101.10		53'100.00		53'100.00	
6150.3300.40	Planmässige Abschreibungen Hochbauten	10'342.85		10'300.00		10'343.00	
6150.3300.60	Planmässige Abschreibungen Mobilien						
6150.4240.00	Benützungsgebühren Strassenraum				200.00		
6150.4260.00	Rückerstattungen Dritter		555.00				22'222.40
6210	Bahninfrastruktur	3'257.15		3'300.00		3'257.00	
6210.3660.40	Pl.m. Abschreibungen IR-Beiträge an SBB	3'257.15		3'300.00		3'257.00	
6220	Regionalverkehr						
6220.3631.00	Beiträge an Kanton Regionalverkehr						
7	UMWELTSCHUTZ UND RAUMORDNUNG	622'129.90	584'170.40	644'750.00	592'700.00	888'728.15	840'222.45
7100	Wasser - öffentl. Brunnen	2'639.35		4'450.00		3'621.35	
7100.3010.00	Löhne	2'044.25		2'000.00		2'112.50	
7100.3050.00	AG-Beiträge AHV/IV/EO/ALV	162.70		150.00		166.45	
7100.3052.00	AG-Beiträge Pensionskasse	234.60		250.00		232.80	
7100.3053.00	AG-Beiträge Unfallvers.	43.30		50.00		35.05	
7100.3055.00	AG-Beiträge KrTgG	9.75				10.20	
7100.3101.00	Betriebs-/Verbrauchsmaterial	144.75		700.00		302.10	
7100.3143.00	Baulicher Unterhalt durch Dritte			1'000.00		762.25	
7100.3151.00	Unterhalt Apparate, Maschinen, Geräte			300.00			
7101	Wasserversorgung (Spezialfinanzierung)	245'188.95	245'188.95	252'350.00	252'350.00	393'450.65	393'450.65
7101.3010.00	Löhne Betriebspersonal	18'396.95		15'300.00		18'183.75	
7101.3050.00	AG-Beiträge AHV/IV/EO/ALV	1'448.55		1'200.00		1'435.05	
7101.3052.00	AG-Beiträge Pensionskasse	2'110.80		1'750.00		2'006.70	
7101.3053.00	AG-Beiträge Unfallvers.	381.15		300.00		301.90	
7101.3055.00	AG-Beiträge KrTgG	86.45		50.00		86.25	
7101.3090.00	Aus-/ Weiterbildung Personal	410.00		400.00			
7101.3100.00	Büromaterial			300.00			
7101.3101.00	Wasserankauf	9'298.60		15'000.00		17'567.05	
7101.3101.01	Betriebs-/Verbrauchsmaterial	398.40		3'400.00		522.60	
7101.3111.00	Anschaffung Maschinen, Geräte	34'102.65		7'000.00		27'765.10	

Konto	Erfolgsrechnung HRM2 Funktionale Gliederung ER EWG HRM2	Rechnung 2022		Budget 2022		Rechnung 2021	
		Aufwand	Ertrag	Aufwand	Ertrag	Aufwand	Ertrag
7101.3120.00	Pumpenstrom, Pumpwerk Himmelrich	2'323.55		2'800.00		3'179.90	
7101.3130.00	Dienstleistungen Dritter, Mitgliederbeiträge	7'389.60		13'800.00		12'144.50	
7101.3132.00	Honorare Gutachter, Fachexperten	7'354.05		2'500.00		3'712.80	
7101.3134.00	Sachversicherungsprämien	290.00		500.00		492.30	
7101.3143.00	Baul. Unterhalt Tiefbauten (Leitungen)	6'559.00		12'000.00		7'228.40	
7101.3144.00	Baul. Unterhalt Hochbauten (Reservoir)			700.00			
7101.3151.00	Unterhalt Apparate, Geräte, Maschinen, Fahrzeuge	16'689.20		9'500.00		3'651.60	
7101.3158.00	Unterhalt Software, Lizenzen	2'170.05		2'250.00		1'387.00	
7101.3300.31	Pl.m. Abschreibungen Tiefbauten SpF	35'175.60		35'200.00		35'175.00	
7101.3300.41	Pl.m. Abschreibungen Hochbauten SpF	46'705.90		46'700.00		46'706.00	
7101.3300.61	Pl.m. Abschreibungen Mobilien						
7101.3300.91	Pl.m. Abschreibungen Sachanlagen SpF						
7101.3409.01	Vorschussverzinsung	1'200.00		1'700.00		1'700.00	
7101.3409.02	Nutzungsbeschränkung intern. Verzinsung Landerwerb	266.00		700.00		266.00	
7101.3611.00	Trinkwasserkontrolle durch Kanton	3'782.15		2'000.00		3'075.10	
7101.3612.00	Verwaltungsentschädigung EG	7'000.00		7'000.00		7'000.00	
7101.3632.00	Mitgliederbeitrag IKA Wasser2035	1'612.25		1'500.00			
7101.4240.00	Wasserzinsen		203'423.50		210'000.00		350'574.65
7101.4240.01	Bauwasserzinsen				500.00		
7101.4260.00	Rückerstattungen						
7101.4612.00	Hydrantenentschädigung EWG		12'150.00		12'150.00		12'150.00
7101.4631.00	Beiträge aus Löschfonds AGV		9'100.00		8'100.00		9'100.00
7101.4660.71	Planmässige Auflösung Anschlussgebühren		20'515.45		21'600.00		21'626.00
7101.9010.00	Ertragsüberschuss	40'038.05		68'800.00		199'863.65	
7101.9011.00	Aufwandüberschuss						
7201	Abwasserbeseitigung (Spezialfinanzierung)	188'009.55	188'009.55	194'750.00	194'750.00	290'036.45	290'036.45
7201.3010.00	Löhne Betriebspersonal	4'088.50		6'100.00		4'777.50	
7201.3050.00	AG-Beiträge AHV/IV/EO/ALV	332.65		500.00		377.30	
7201.3052.00	AG-Beiträge Pensionskasse	469.20		700.00		523.65	
7201.3053.00	AG-Beiträge Unfallvers.	89.30		100.00		79.70	
7201.3055.00	AG-Beiträge KrTgG	19.45		50.00		22.55	
7201.3101.00	Betriebs-/Verbrauchsmaterial			300.00			
7201.3111.00	Anschaffung Maschinen, Geräte					539.70	
7201.3120.00	Ver-/Entsorgung	1'566.85		2'300.00		1'734.70	
7201.3130.00	Dienstleistungen Dritter	22'514.55		16'750.00		7'566.55	
7201.3134.00	Sachversicherungsprämien	131.50		200.00		223.55	
7201.3143.00	Unterhalt Tiefbauten	818.50		5'000.00		50'706.20	
7201.3151.00	Unterhalt Apparate, Maschinen, Geräte, Fahrzeuge			2'500.00		15'487.00	
7201.3300.31	Pl.m. Abschreibungen Tiefbauten SpF	21'972.70		22'000.00		21'973.00	
7201.3300.41	Pl.m. Abschreibungen Hochbauten SpF	6'280.00		6'300.00		6'280.00	

Konto	Erfolgsrechnung HRM2 Funktionale Gliederung ER EWG HRM2	Rechnung 2022		Budget 2022		Rechnung 2021	
		Aufwand	Ertrag	Aufwand	Ertrag	Aufwand	Ertrag
7201.3300.61	Pl.m. Abschreibungen Mobilien						
7201.3612.00	Verwaltungsentschädigung an EG	6'700.00		6'700.00		6'700.00	
7201.3612.03	Betriebsbeitrag an Abwasserverband	69'257.85		73'600.00		68'500.00	
7201.3630.00	Abwasserabgabe an den Bund	9'842.15		11'200.00		9'470.20	
7201.3660.21	Pl.m. Abschreibungen IR-Beiträge ABW	9'085.70		9'100.00		9'086.00	
7201.4240.00	Benützungsgebühren ABW		137'581.05		144'000.00		238'656.10
7201.4240.01	Benützungsgebühren Strassen		6'313.80		6'300.00		6'313.80
7201.4240.02	Benützungsgebühren Pausenplatz		2'135.55		2'150.00		2'135.55
7201.4260.00	Rückerstattungen						596.00
7201.4409.01	Verpflichtungsverzinsung		3'700.00		3'500.00		3'500.00
7201.4660.71	Planmässige Auflösung Anschlussgebühren		38'279.15		38'800.00		38'835.00
7201.9010.00	Ertragsüberschuss	34'840.65		31'350.00		85'988.85	
7201.9011.00	Aufwandüberschuss						
7300	Tierkörperentsorgung	1'757.70		2'000.00		1'691.95	
7300.3631.00	Beitrag an Kanton, Tierkörperentsorgung	1'158.90		2'000.00		1'104.35	
7300.3632.00	Kadaversammelstelle Baden	598.80				587.60	
7301	Abfallbewirtschaftung (Spezialfinanzierung)	144'756.90	144'756.90	145'600.00	145'600.00	152'194.75	152'194.75
7301.3010.00	Löhne	2'896.80		3'000.00		2'856.25	
7301.3050.00	AG-Beiträge AHV/IV/EO/ALV	107.70		250.00		110.25	
7301.3052.00	AG-Beiträge Pensionskasse	117.00		100.00		116.40	
7301.3053.00	AG-Beiträge Unfallvers.	36.90		50.00		25.35	
7301.3055.00	AG-Beiträge KrTgG	4.60				4.90	
7301.3100.00	Büromaterial			100.00		345.00	
7301.3101.00	Betriebs-/Verbrauchsmaterial	7'114.20		9'000.00			
7301.3102.00	Drucksachen, Publik.	673.05		600.00		660.60	
7301.3111.00	Anschaffung Maschinen, Geräte						
7301.3130.00	Kehrichttransport	19'912.80		18'000.00		17'645.60	
7301.3130.01	Kehrichtverbrennung	18'885.30		23'000.00		19'048.05	
7301.3130.02	Grüngutentsorgung	59'917.25		63'000.00		63'273.60	
7301.3130.03	Altpapier-Entsorgung/-Transport	360.05		800.00		1'044.65	
7301.3130.04	Altglasentsorgung	1'661.10		1'500.00		1'978.55	
7301.3130.05	Übrige Entsorgung	2'689.35		4'000.00		3'166.50	
7301.3130.06	Verkaufsprovisionen	1'878.85		4'000.00		3'940.10	
7301.3300.61	Pl.m. Abschreibungen Mobilien SpF						
7301.3612.00	Verwaltungsentschädigung EG	6'000.00		6'000.00		6'000.00	
7301.3636.00	Altpapier-Aufpreis an Schule						
7301.3636.01	Altpapier-Aufpreis an Vereine	4'000.00		4'000.00		4'000.00	
7301.4240.00	Kehrichtabfuhrgebühren		82'863.10		90'000.00		91'839.15
7301.4240.01	Grüngutgebühren		48'125.00		46'000.00		46'915.00

Konto	Erfolgsrechnung HRM2 Funktionale Gliederung ER EWG HRM2	Rechnung 2022		Budget 2022		Rechnung 2021	
		Aufwand	Ertrag	Aufwand	Ertrag	Aufwand	Ertrag
7301.4240.02	Int. Verr. Abfallentsorgung		4'551.55		5'000.00		4'551.55
7301.4260.00	Erlös aus Altpapier		5'711.35		2'000.00		5'706.25
7301.4260.01	Erlös aus Altmetall		203.55		100.00		276.40
7301.4260.02	Erlös aus Altglas		2'802.35		2'000.00		2'406.40
7301.4409.01	Verpflichtungsverzinsung		500.00		500.00		500.00
7301.9010.00	Ertragsüberschuss	18'501.95		8'200.00		27'978.95	
7410	Gewässerverbauungen	12'546.85		17'150.00		20'731.40	3'590.45
7410.3010.00	Löhne	2'044.25		4'100.00		2'665.00	
7410.3050.00	AG-Beiträge AHV/IV/EO/ALV	170.95		350.00		210.20	
7410.3052.00	AG-Beiträge Pensionskasse	234.60		450.00		291.00	
7410.3053.00	AG-Beiträge Unfallvers.	46.65		50.00		44.30	
7410.3055.00	AG-Beiträge KrTgG	9.75				12.70	
7410.3143.00	Baulicher Unterhalt durch Dritte			3'000.00		4'317.95	
7410.3611.00	Entschädigung an Kanton	7'890.65		7'000.00		11'040.25	
7410.3660.20	Pl.m. Abschreibungen IR-Beiträge an Gemeinden	2'150.00		2'200.00		2'150.00	
7410.4611.00	Entschädigungen vom Kanton						3'590.45
7500	Arten- und Landschaftsschutz	1'300.00		1'300.00		1'300.00	
7500.3636.00	Beitrag an Natur- und Vogelschutzverein	1'300.00		1'300.00		1'300.00	
7690	Übrige Bekämpfung von Umweltverschmutzung						
7690.3130.01	Altlastenuntersuchung durch Dritte						
7690.3130.02	Entnahme aus Rückstellungen						
7710	Friedhof und Bestattung	23'604.30	6'215.00	24'900.00		23'498.10	950.15
7710.3010.00	Löhne	9'198.80		8'200.00		9'230.00	
7710.3050.00	AG-Beiträge AHV/IV/EO/ALV	726.60		650.00		728.20	
7710.3052.00	AG-Beiträge Pensionskasse	1'055.40		950.00		1'017.90	
7710.3053.00	AG-Beiträge Unfallvers.	191.70		150.00		153.50	
7710.3055.00	AG-Beiträge KrTgG	43.50		50.00		43.80	
7710.3101.00	Betriebs-/Verbrauchsmaterial	224.90		1'800.00		919.95	
7710.3111.00	Anschaffung Geräte, Maschinen, Apparate					836.95	
7710.3120.00	Ver-/Entsorgung	790.30		1'500.00		592.00	
7710.3130.00	Dienstleistungen Dritter	772.85		3'700.00		5'330.00	
7710.3143.00	Baulicher Unterhalt durch Dritte	8'630.25		3'500.00		2'568.50	
7710.3151.00	Unterhalt Apparate, Maschinen, Geräte, Fahrzeuge			500.00		105.20	
7710.3161.00	Miete Maschinen, Geräte	95.00		2'000.00		97.10	
7710.3300.30	Planmässige Abschreibungen Tiefbauten	1'875.00		1'900.00		1'875.00	
7710.4260.00	Rückerstattungen Dritter		6'215.00				950.15

Konto	Erfolgsrechnung HRM2 Funktionale Gliederung ER EWG HRM2	Rechnung 2022		Budget 2022		Rechnung 2021	
		Aufwand	Ertrag	Aufwand	Ertrag	Aufwand	Ertrag
7900	Raumordnung	2'326.30		2'250.00		2'203.50	
7900.3170.01	Reisekosten und Spesen	80.80					
7900.3320.90	Planmässige Abschreibung immaterielle Anlagen						
7900.3632.00	Beiträge an Regionalplanung	2'245.50		2'250.00		2'203.50	
8	VOLKSWIRTSCHAFT	33'182.80	56'282.45	3'450.00	30'000.00	2'880.00	30'300.95
8140	Landwirtschaftliche Produktionsverbesserungen Pflanzen	2'730.00		3'450.00		2'880.00	
8140.3000.00	Entschäd. Ackerbaustellenleiter	450.00		450.00		450.00	
8140.3637.00	Beiträge an Bienenzüchter	2'280.00		3'000.00		2'430.00	
8710	Elektrizität		32'203.10		30'000.00		30'300.95
8710.4120.00	Konzessionsgebühren AEW		32'203.10		30'000.00		30'300.95
8790	Holzschneitzelheizung	30'452.80	24'079.35				
8790.3120.01	Ver-/Entsorgung	15'649.65					
8790.3132.01	Honorare ext. Fachexperten	1'023.15					
8790.3151.01	Unterhalt Maschinen, Geräte	7'749.50					
8790.3300.40	Planmässige Abschreibungen	6'030.50					
8790.4240.01	Heizkosten-Anteile		24'079.35				
9	FINANZEN UND STEUERN	914'023.94	5'265'836.15	107'300.00	4'734'600.00	975'173.50	5'228'271.73
9100	Allg. Gemeindesteuern	13'371.00	3'729'128.25	7'500.00	3'438'500.00	-23'590.55	3'841'983.75
9100.3180.00	Wertberichtigungen auf Steuerforderungen					11'361.00	
9100.3180.09	Wertberichtigung auf Steuerforderungen (Senkung Delkredere)	-17'455.00					
9100.3181.00	Abschreibungen (Erlass u. Verlust)	34'547.50		10'000.00		5'335.25	
9100.3181.09	Eingang abgeschriebene Steuern	-3'721.50		-2'500.00		-40'286.80	
9100.4000.00	Einkommenssteuern Rechnungsjahr		3'006'390.34		2'901'000.00		3'019'659.82
9100.4000.10	Einkommenssteuern frühere Jahre		314'094.02		171'000.00		426'384.37
9100.4000.30	Pauschale Steueranrechnung		-1'217.55		-500.00		-248.85
9100.4001.00	Vermögenssteuern Rechnungsjahr		256'105.96		242'000.00		254'393.98
9100.4001.10	Vermögenssteuern frühere Jahre		30'156.33		25'000.00		40'392.03
9100.4002.00	Quellensteuern		51'972.95		50'000.00		38'276.35
9100.4010.00	Aktiensteuern		71'626.20		50'000.00		63'126.05
9101	Sondersteuern	3'000.00	275'497.10	2'500.00	56'000.00	2'590.00	139'077.80
9101.3601.00	Ertragsanteil an Kanton, Hundesteuer	3'000.00		2'500.00		2'590.00	
9101.4000.20	Nachsteuern und Bussen		55'018.55				21'385.30
9101.4022.00	Grundstückgewinnsteuern		166'793.50		40'000.00		101'012.50
9101.4024.00	Erbschafts- und Schenkungssteuern		36'330.45		1'000.00		

ERFOLGSRECHNUNG 2022

Artengliederung

Konto	Erfolgsrechnung HRM2 Artengliederung ER EWG HRM2	Rechnung 2022		Budget 2022		Rechnung 2021	
		Aufwand	Ertrag	Aufwand	Ertrag	Aufwand	Ertrag
3	Aufwand	5'379'773.62		5'594'450.00		5'270'030.86	
30	Personalaufwand	787'220.71		814'470.00		792'393.50	
31	Sach- und übriger Betriebsaufwand	1'039'334.33		1'041'100.00		985'676.26	
33	Abschreibungen Verwaltungsvermögen	409'268.45		409'300.00		409'270.00	
34	Finanzaufwand	11'849.47		7'800.00		9'849.52	
36	Transferaufwand	3'096'500.66		3'238'180.00		2'980'147.05	
38	Ausserordentlicher Aufwand			48'000.00		57'094.53	
39	Interne Verrechnungen	35'600.00		35'600.00		35'600.00	
4	Ertrag		6'360'423.74		5'746'700.00		6'515'058.31
40	Fiskalertrag		4'004'625.35		3'494'500.00		3'981'061.55
41	Regalien und Konzessionen		32'203.10		30'000.00		30'300.95
42	Entgelte		882'455.37		810'550.00		1'065'232.05
44	Finanzertrag		36'064.80		37'100.00		40'612.18
45	Entnahmen aus Fonds und Spezialfinanzierungen		2'571.97		2'500.00		5'190.98
46	Transferertrag		1'201'356.15		1'170'950.00		1'180'172.60
48	Ausserordentlicher Ertrag		165'547.00		165'500.00		176'888.00
49	Interne Verrechnungen		35'600.00		35'600.00		35'600.00
9	Abschlusskonten	980'650.12		152'250.00		1'245'027.45	
90	Abschlusskonten	980'650.12		152'250.00		1'245'027.45	
	Total	6'360'423.74	6'360'423.74	5'746'700.00	5'746'700.00	6'515'058.31	6'515'058.31
	Gesamttotal	6'360'423.74	6'360'423.74	5'746'700.00	5'746'700.00	6'515'058.31	6'515'058.31

Konto	Erfolgsrechnung HRM2 Artengliederung ER EWG HRM2	Rechnung 2022		Budget 2022		Rechnung 2021	
		Aufwand	Ertrag	Aufwand	Ertrag	Aufwand	Ertrag
3	Aufwand	5'379'773.62		5'594'450.00		5'270'030.86	
30	Personalaufwand	787'220.71		814'470.00		792'393.50	
300	Behörden und Kommissionen	65'280.00		67'650.00		79'920.00	
3000	Löhne, Tag- und Sitzungsgelder an Behörden und Kommissionen	65'280.00		67'650.00		79'920.00	
301	Löhne des Verwaltungs- und Betriebspersonals	586'131.45		598'700.00		581'163.20	
3010	Löhne des Verwaltungs- und Betriebspersonals	586'131.45		598'700.00		581'163.20	
302	Löhne der Lehrkräfte	3'562.00		5'000.00		4'699.10	
3020	Löhne der Lehrkräfte	3'562.00		5'000.00		4'699.10	
304	Zulagen	-580.00		500.00		260.00	
3049	Übrige Zulagen	-580.00		500.00		260.00	
305	Arbeitgeberbeiträge	122'115.85		128'020.00		117'894.80	
3050	AG-Beiträge AHV, IV, EO, ALV, Verwaltungskosten	51'293.80		53'520.00		50'864.70	
3052	AG-Beiträge an andere Pensionskassen	55'759.05		59'700.00		54'408.85	
3053	AG-Beiträge an Unfallversicherungen	11'819.60		11'650.00		9'853.10	
3055	AG-Beiträge an Krankentaggeldversicherungen	3'243.40		3'150.00		2'768.15	
309	Übriger Personalaufwand	10'711.41		14'600.00		8'456.40	
3090	Aus- und Weiterbildung des Personals	3'213.75		6'000.00		1'421.50	
3091	Personalwerbung			300.00		149.75	
3099	Übriger Personalaufwand	7'497.66		8'300.00		6'885.15	
31	Sach- und übriger Betriebsaufwand	1'039'334.33		1'041'100.00		985'676.26	
310	Material- und Warenaufwand	112'169.92		140'250.00		126'216.10	
3100	Büromaterial	8'469.75		7'800.00		7'075.65	
3101	Betriebs-, Verbrauchsmaterial	40'591.84		67'300.00		52'993.40	
3102	Drucksachen, Publikationen	10'187.80		9'300.00		12'773.55	
3103	Fachliteratur, Zeitschriften	568.00		550.00		554.00	
3104	Lehrmittel	51'227.93		54'400.00		52'787.40	
3105	Lebensmittel	683.95		500.00			
3106	Medizinisches Material	440.65		400.00		32.10	
311	Nicht aktivierbare Anlagen	111'513.50		72'500.00		43'319.20	
3110	Anschaffung Büromobiliar, Büromaschinen und -geräte	6'750.90		20'200.00		1'865.50	
3111	Anschaffung Apparate, Maschinen, Geräte, Fahrzeuge, Werkzeuge.	68'222.60		27'100.00		32'574.00	

Konto	Erfolgsrechnung HRM2 Artengliederung ER EWG HRM2	Rechnung 2022		Budget 2022		Rechnung 2021	
		Aufwand	Ertrag	Aufwand	Ertrag	Aufwand	Ertrag
3112	Anschaffung Kleider, Wäsche, Vorhänge	1'105.45		1'200.00		925.40	
3113	Anschaffung Hardware	2'802.10		12'600.00		7'992.50	
3118	Anschaffung von immateriellen Anlagen	23'238.45		400.00		-38.20	
3119	Anschaffung von übrigen nicht aktivierbaren Anlagen	9'394.00		11'000.00			
312	Ver- und Entsorgung	112'683.25		110'200.00		98'984.05	
3120	Ver- und Entsorgung	112'683.25		110'200.00		98'984.05	
313	Dienstleistungen und Honorare	417'466.60		424'150.00		416'319.24	
3130	Dienstleistungen Dritter	332'189.10		355'950.00		302'994.24	
3132	Honorare externe Berater, Gutachter, Fachexperten etc.	57'900.45		34'000.00		80'102.85	
3133	Informatik-Nutzungsaufwand			3'900.00		3'882.30	
3134	Sachversicherungsprämien	17'844.30		20'550.00		19'730.95	
3136	Honorare privatärztlicher Tätigkeit	7'956.75		9'000.00		8'800.90	
3137	Steuern und Abgaben	1'576.00		750.00		808.00	
314	Baulicher Unterhalt	123'377.65		111'200.00		196'058.25	
3140	Unterhalt an Grundstücken	7'790.05					
3141	Unterhalt Strassen / Verkehrswege	53'941.15		69'800.00		105'760.40	
3143	Unterhalt übrige Tiefbauten	17'974.15		25'500.00		65'583.30	
3144	Unterhalt Hochbauten, Gebäude	43'672.30		15'900.00		24'714.55	
315	Unterhalt Mobilien und immaterielle Anlagen	92'805.40		100'050.00		81'624.67	
3150	Unterhalt Büromobiliar, Büromaschinen und - geräte	3'583.85		5'650.00		5'937.05	
3151	Unterhalt Apparate, Maschinen, Geräte, Fahrzeuge, Werkzeuge	34'883.05		28'300.00		34'509.71	
3153	Informatik-Unterhalt (Hardware)	11'874.15		17'300.00		12'468.81	
3158	Unterhalt immaterielle Anlagen	42'464.35		48'800.00		28'709.10	
316	Mieten, Leasing, Pachten, Benützungsgebühren	10'987.80		20'700.00		11'660.35	
3160	Miete und Pacht Liegenschaften	4'000.00		4'000.00		4'000.00	
3161	Mieten, Benützungskosten Mobilien	95.00		9'700.00		767.55	
3169	Übrige Mieten und Benützungskosten	6'892.80		7'000.00		6'892.80	
317	Spesenentschädigungen	43'965.90		54'050.00		34'926.35	
3170	Reisekosten und Spesen	27'494.40		34'000.00		29'794.60	
3171	Exkursionen, Schulreisen und Lager	16'471.50		20'050.00		5'131.75	
318	Wertberichtigungen auf Forderungen	14'343.00		7'900.00		-23'439.95	
3180	Wertberichtigungen auf Forderungen	-17'455.00				11'361.00	
3181	Tatsächliche Forderungsverluste	31'798.00		7'900.00		-34'800.95	
319	Verschiedener Betriebsaufwand	21.31		100.00		8.00	

Konto	Erfolgsrechnung HRM2 Artengliederung ER EWG HRM2	Rechnung 2022		Budget 2022		Rechnung 2021	
		Aufwand	Ertrag	Aufwand	Ertrag	Aufwand	Ertrag
3199	Übriger Betriebsaufwand		21.31		100.00		8.00
33	Abschreibungen Verwaltungsvermögen		409'268.45		409'300.00		409'270.00
330	Sachanlagen VV		409'268.45		409'300.00		409'270.00
3300	Planmässige Abschreibungen Sachanlagen		409'268.45		409'300.00		409'270.00
34	Finanzaufwand		11'849.47		7'800.00		9'849.52
340	Zinsaufwand		11'849.47		7'200.00		9'576.53
3400	Verzinsung laufende Verbindlichkeiten		1'792.30				742.00
3401	Verzinsung kurzfristige Finanzverbindlichkeiten		4'391.17		800.00		2'868.53
3409	Übrige Passivzinsen		5'666.00		6'400.00		5'966.00
342	Kapitalbeschaffungs- und Verwaltungskosten				300.00		272.99
3420	Kapitalbeschaffung und -verwaltung				300.00		272.99
343	Liegenschaftenaufwand Finanzvermögen				200.00		
3439	Übriger Liegenschaftsaufwand FV				200.00		
349	Verschiedener Finanzaufwand				100.00		
3499	Übriger Finanzaufwand				100.00		
36	Transferaufwand		3'096'500.66		3'238'180.00		2'980'147.05
360	Ertragsanteile an Dritte		3'000.00		2'500.00		2'590.00
3601	Ertragsanteile an Kantone und Konkordate		3'000.00		2'500.00		2'590.00
361	Entschädigungen an Gemeinwesen		1'108'953.35		1'110'950.00		1'057'498.56
3611	Entschädigungen an Kantone und Konkordate		44'389.25		34'000.00		39'574.90
3612	Entschädigungen an Gemeinden und Gemeindezweckverbände		968'499.10		976'950.00		926'593.66
3614	Entschädigungen an öffentliche Unternehmungen		96'065.00		100'000.00		91'330.00
363	Beiträge an Gemeinwesen und Dritte		1'962'720.31		2'102'830.00		1'898'231.49
3630	Beiträge an den Bund		9'842.15		11'200.00		9'470.20
3631	Beiträge an Kantone und Konkordate		1'381'478.06		1'556'600.00		1'361'090.34
3632	Beiträge an Gemeinden und Gemeindezweckverbände		14'007.80		3'750.00		-720.80
3634	Beiträge an öffentliche Unternehmungen		104'500.00		70'000.00		76'454.50
3636	Beiträge an private Organisationen ohne Erwerbszweck		127'358.00		131'780.00		137'278.30
3637	Beiträge an private Haushalte		325'534.30		329'500.00		314'658.95
366	Abschreibungen Investitionsbeiträge		21'827.00		21'900.00		21'827.00

Konto	Erfolgsrechnung HRM2 Artengliederung ER EWG HRM2	Rechnung 2022		Budget 2022		Rechnung 2021	
		Aufwand	Ertrag	Aufwand	Ertrag	Aufwand	Ertrag
3660	Planmässige Abschreibung Investitionsbeiträge	21'827.00		21'900.00		21'827.00	
38	Ausserordentlicher Aufwand			48'000.00		57'094.53	
389	Einlagen			48'000.00		57'094.53	
3899	Abtragung Bilanzfehlbetrag			48'000.00		57'094.53	
39	Interne Verrechnungen	35'600.00		35'600.00		35'600.00	
392	Pacht, Mieten, Benützungskosten	35'600.00		35'600.00		35'600.00	
3920	Interne Verrechnung von Pacht, Mieten, Benützungskosten	35'600.00		35'600.00		35'600.00	
4	Ertrag		6'360'423.74		5'746'700.00		6'515'058.31
40	Fiskalertrag		4'004'625.35		3'494'500.00		3'981'061.55
400	Direkte Steuern natürliche Personen		3'712'520.60		3'388'500.00		3'800'243.00
4000	Einkommenssteuern natürliche Personen		3'374'285.36		3'071'500.00		3'467'180.64
4001	Vermögenssteuern natürliche Personen		286'262.29		267'000.00		294'786.01
4002	Quellensteuern natürliche Personen		51'972.95		50'000.00		38'276.35
401	Direkte Steuern juristische Personen		71'626.20		50'000.00		63'126.05
4010	Gewinnsteuern juristische Personen		71'626.20		50'000.00		63'126.05
402	Übrige Direkte Steuern		203'123.95		41'000.00		101'012.50
4022	Vermögensgewinnsteuern		166'793.50		40'000.00		101'012.50
4024	Erbschafts- und Schenkungssteuern		36'330.45		1'000.00		
403	Besitz- und Aufwandsteuern		17'354.60		15'000.00		16'680.00
4033	Hundesteuer		17'354.60		15'000.00		16'680.00
41	Regalien und Konzessionen		32'203.10		30'000.00		30'300.95
412	Konzessionen		32'203.10		30'000.00		30'300.95
4120	Konzessionen		32'203.10		30'000.00		30'300.95
42	Entgelte		882'455.37		810'550.00		1'065'232.05
420	Ersatzabgaben		30'649.85		28'000.00		33'494.55
4200	Ersatzabgaben		30'649.85		28'000.00		33'494.55

ERFOLGSRECHNUNG 2022

Artengliederung

Konto	Erfolgsrechnung HRM2 Artengliederung ER EWG HRM2	Rechnung 2022		Budget 2022		Rechnung 2021	
		Aufwand	Ertrag	Aufwand	Ertrag	Aufwand	Ertrag
421	Gebühren für Amtshandlungen		63'741.62		68'000.00		54'124.01
4210	Gebühren für Amtshandlungen		63'741.62		68'000.00		54'124.01
423	Schul- und Kursgelder		50'152.50		60'300.00		56'530.50
4231	Kursgelder		50'152.50		60'300.00		56'530.50
424	Benützungsgebühren und Dienstleistungen		512'204.90		507'150.00		742'176.35
4240	Benützungsgebühren und Dienstleistungen		512'204.90		507'150.00		742'176.35
425	Erlös aus Verkäufen		25.00				32.00
4250	Verkäufe		25.00				32.00
426	Rückerstattungen		186'088.30		142'000.00		161'672.55
4260	Rückerstattungen Dritter		186'088.30		142'000.00		161'672.55
427	Bussen		18'304.20		5'000.00		17'192.50
4270	Bussen		18'304.20		5'000.00		17'192.50
429	Übrige Entgelte		21'289.00		100.00		9.59
4290	Übrige Entgelte		21'289.00		100.00		9.59
44	Finanzertrag		36'064.80		37'100.00		40'612.18
440	Zinsertrag		20'474.80		20'000.00		22'422.18
4400	Zinsen flüssige Mittel				100.00		
4401	Zinsen Forderungen und Kontokorrente		14'808.80		13'500.00		16'456.18
4409	Übrige Zinsen von Finanzvermögen		5'666.00		6'400.00		5'966.00
443	Liegenschaftenertrag FV		6'000.00		6'000.00		6'000.00
4430	Pacht- und Mietzinse Liegenschaften FV		6'000.00		6'000.00		6'000.00
447	Liegenschaftenertrag VV		9'590.00		11'100.00		12'190.00
4470	Pacht- und Mietzinse Liegenschaften VV		9'590.00		11'100.00		12'190.00
45	Entnahmen aus Fonds und Spezialfinanzierungen		2'571.97		2'500.00		5'190.98
450	Entnahmen aus Fonds und Spezialfinanzierungen im Fremdkapital		2'571.97		2'500.00		5'190.98
4501	Entnahmen aus Fonds des FK		2'571.97		2'500.00		5'190.98
46	Transferertrag		1'201'356.15		1'170'950.00		1'180'172.60

ERFOLGSRECHNUNG 2022

Artengliederung

Konto	Erfolgsrechnung HRM2 Artengliederung ER EWG HRM2	Rechnung 2022		Budget 2022		Rechnung 2021	
		Aufwand	Ertrag	Aufwand	Ertrag	Aufwand	Ertrag
461	Entschädigungen von Gemeinwesen		81'361.55		49'850.00		57'262.70
4611	Entschädigungen von Kantonen und Konkordaten		32'960.90		2'500.00		7'806.35
4612	Entschädigungen von Gemeinden und Gemeindezweckverbänden		48'400.65		47'350.00		49'456.35
462	Finanz- und Lastenausgleich		1'052'100.00		1'052'600.00		1'045'900.00
4621	Finanz- und Lastenausgleich von Kantonen und Konkordaten		1'052'100.00		1'052'600.00		1'045'900.00
463	Beiträge von Gemeinwesen und Dritten		9'100.00		8'100.00		16'548.90
4630	Beiträge vom Bund						5'128.90
4631	Beiträge von Kantonen und Konkordaten		9'100.00		8'100.00		11'420.00
466	Auflösung passivierte Investitionsbeiträge		58'794.60		60'400.00		60'461.00
4660	Planmässige Auflösung passivierter Investitionsbeiträge		58'794.60		60'400.00		60'461.00
48	Ausserordentlicher Ertrag		165'547.00		165'500.00		176'888.00
489	Entnahmen aus dem Eigenkapital		165'547.00		165'500.00		176'888.00
4895	Entnahmen aus Aufwertungsreserve		165'547.00		165'500.00		176'888.00
49	Interne Verrechnungen		35'600.00		35'600.00		35'600.00
492	Pacht, Mieten, Benützungskosten		35'600.00		35'600.00		35'600.00
4920	Interne Verrechnung von Pacht, Mieten, Benützungskosten		35'600.00		35'600.00		35'600.00
9	Abschlusskonten	980'650.12		152'250.00		1'245'027.45	
90	Abschlusskonten	980'650.12		152'250.00		1'245'027.45	
900	Abschluss Erfolgsrechnung	887'269.47		43'900.00		931'196.00	
9000	Ertragsüberschuss	887'269.47		43'900.00		931'196.00	
901	Abschluss Fonds im EK	93'380.65		108'350.00		313'831.45	
9010	Abschluss Fonds im EK, Ertragsüberschuss	93'380.65		108'350.00		313'831.45	
	Total	6'360'423.74	6'360'423.74	5'746'700.00	5'746'700.00	6'515'058.31	6'515'058.31
	Gesamttotal	6'360'423.74	6'360'423.74	5'746'700.00	5'746'700.00	6'515'058.31	6'515'058.31

Investitionsrechnung 2022

Konto	Investitionsrechnung HRM2 Funktionale Gliederung IR EWG HRM2	Rechnung 2022		Budget 2022		Rechnung 2021	
		Ausgaben	Einnahmen	Ausgaben	Einnahmen	Ausgaben	Einnahmen
2	BILDUNG	23'767.15		109'900.00			
6	VERKEHR	275'631.10		342'000.00			
7	UMWELTSCHUTZ UND RAUMORDNUNG	271'873.40	179'854.20	116'000.00	30'000.00	233'845.60	33'304.95
9	FINANZEN	12'386.90	403'804.35	30'000.00	567'900.00	33'304.95	233'845.60
	Total	583'658.55	583'658.55	597'900.00	597'900.00	267'150.55	267'150.55
	Gesamttotal	583'658.55	583'658.55	597'900.00	597'900.00	267'150.55	267'150.55

Konto	Investitionsrechnung HRM2 Funktionale Gliederung IR EWG HRM2	Rechnung 2022		Budget 2022		Rechnung 2021	
		Ausgaben	Einnahmen	Ausgaben	Einnahmen	Ausgaben	Einnahmen
2	BILDUNG	23'767.15		109'900.00			
2120	Primarstufe	23'767.15		59'900.00			
2120.5060.02	IT Lehrplan 21 Schulbetrieb - GV 24.11.2021 / CHF 59'900	23'767.15		59'900.00			
2170	Schulliegenschaften			50'000.00			
2170.5040.03	Erneuer. Schulhaus Planungskredit - GV 24.11.21 / CHF 50'000			50'000.00			
6	VERKEHR UND NACHRICHTENÜBERMITTLUNG	275'631.10		342'000.00			
6130	Kantonsstrassen, übrige			32'000.00			
6130.5610.01	Bushaltestellen Dorfzentrum, Sanierung - Dekretsbeitrag / CHF 160'000			32'000.00			
6150	Gemeindestrassen	275'631.10		310'000.00			
6150.5010.08	Strassensanierung Bergstr./Hirschmatt - GV 24.11.2021 / CHF 260'000	195'204.25		260'000.00			
6150.5010.09	Strassenbeleuchtung Bergstr./Hirschmatt - GV 24.11.2021 / CHF 50'000	62'548.50		50'000.00			
6150.5010.10	Beleuchtung Niederwilerstr. (GV 01.06.22, 55'000)	2'292.75					
6150.5010.11	Sanierung Niederwilerstrasse (GV 01.06.22, 145'000)	7'945.00					
6150.5010.12	Beleuchtung Fehrdackerweg (GV 30.11.22, 60'000)	2'458.10					
6150.5010.13	Sanierung Fehrdackerweg (GV 30.11.22, 110'000)	5'182.50					
7	UMWELTSCHUTZ UND RAUMORDNUNG	104'406.10	12'386.90	116'000.00	30'000.00	233'845.60	33'304.95
7101	Wasserwerk [Gemeindebetrieb]	104'406.10	4'135.30	116'000.00	10'000.00	233'845.60	22'206.25
7101.5030.06	Erneuer. Quellwasserzuleit. Büschikermatten - GV 26.11.2019 / CHF 230'000					233'845.60	
7101.5030.08	Wasserleitung Bergstr./Hirschmatt - GV 24.11.2021 / CHF 100'000	76'524.65		100'000.00			
7101.5030.09	Wasserleitung Niederwilerstr. (GV 01.06.22, 220'000)	6'458.50					
7101.5030.10	Wasserleitung Fehrdackerweg (GV 30.11.22, 260'000)	6'566.85					
7101.5540.01	Dotationskapital IKA Wasser2035 - GV 08.06.2021 / CHF 80'000	14'856.10		16'000.00			
7101.6370.00	Anschlussgebühren Wasserversorgung		4'135.30		10'000.00		22'206.25
7201	Abwasserbeseitigung [Gemeindebetrieb]		8'251.60		20'000.00		11'098.70
7201.6370.00	Anschlussgebühren Abwasserbeseitigung		8'251.60		20'000.00		11'098.70
9	FINANZEN	12'386.90	403'804.35	30'000.00	567'900.00	33'304.95	233'845.60
9990	Abschluss	12'386.90	403'804.35	30'000.00	567'900.00	33'304.95	233'845.60
9990.5900.01	Wasserversorgung, passivierte Einnahmen	4'135.30		10'000.00		22'206.25	
9990.5900.02	Abwasserbeseitigung, passivierte Einnahmen	8'251.60		20'000.00		11'098.70	
9990.6900.00	Einwohnergemeinde, aktivierte Ausgaben		299'398.25		451'900.00		
9990.6900.01	Wasserversorgung, aktivierte Ausgaben		104'406.10		116'000.00		233'845.60
	Total	416'191.25	416'191.25	597'900.00	597'900.00	267'150.55	267'150.55
	Gesamttotal	416'191.25	416'191.25	597'900.00	597'900.00	267'150.55	267'150.55

Investitionsrechnung 2022

Artengliederung

Konto	Investitionsrechnung HRM2 Artengliederung IR EWG HRM2	Rechnung 2022		Budget 2022		Rechnung 2021	
		Ausgaben	Einnahmen	Ausgaben	Einnahmen	Ausgaben	Einnahmen
5	Investitionsausgaben	416'191.25		597'900.00		267'150.55	
50	Sachanlagen	388'948.25		519'900.00		233'845.60	
5010	Strassen / Verkehrswege	275'631.10		310'000.00			
5030	Übrige Tiefbauten allgemein	89'550.00		100'000.00		233'845.60	
5040	Hochbauten			50'000.00			
5060	Mobilien	23'767.15		59'900.00			
55	Beteiligungen und Grundkapitalien	14'856.10		16'000.00			
5540	Beteiligungen an öffentlichen Unternehmungen	14'856.10		16'000.00			
56	Eigene Investitionsbeiträge			32'000.00			
5610	Investitionsbeiträge an Kantone und Konkordate			32'000.00			
59	Übertrag an Bilanz	12'386.90		30'000.00		33'304.95	
5900	Passivierte Einnahmen	12'386.90		30'000.00		33'304.95	
6	Investitionseinnahmen		416'191.25		597'900.00		267'150.55
63	Investitionsbeiträge für eigene Rechnung		12'386.90		30'000.00		33'304.95
6370	Investitionsbeiträge von privaten Haushalten		12'386.90		30'000.00		33'304.95
69	Übertrag an Bilanz		403'804.35		567'900.00		233'845.60
6900	Aktivierete Ausgaben		403'804.35		567'900.00		233'845.60
	Total	416'191.25	416'191.25	597'900.00	597'900.00	267'150.55	267'150.55
	Gesamttotal	416'191.25	416'191.25	597'900.00	597'900.00	267'150.55	267'150.55

Konto	Bilanz HRM2 Bilanzgliederung EWG HRM2	Bestand per 01.01.2022	Veränderungen		Bestand per 31.12.2022
			Zuwachs	Abgang	
1	Aktiven	18'044'191.04	31'897'323.01	33'629'377.11	16'312'136.94
10	Finanzvermögen	5'884'780.64	31'493'518.66	33'198'281.66	4'180'017.64
100	Flüssige Mittel und kurzfristige Geldanlagen	3'586'587.14	11'714'187.35	13'580'642.05	1'720'132.44
101	Forderungen	1'809'546.30	19'676'178.16	19'500'767.76	1'984'956.70
104	Aktive Rechnungsabgrenzungen	105'749.20	99'197.90	111'395.35	93'551.75
106	Vorräte und angefangene Arbeiten	11'652.00	3'955.25	5'476.50	10'130.75
108	Sachanlagen FV	371'246.00			371'246.00
14	Verwaltungsvermögen	12'159'410.40	403'804.35	431'095.45	12'132'119.30
140	Sachanlagen VV	11'879'060.90	388'948.25	411'568.45	11'856'440.70
142	Immaterielle Anlagen	1.00			1.00
145	Beteiligungen, Grundkapitalien		14'856.10		14'856.10
146	Investitionsbeiträge	280'348.50		19'527.00	260'821.50
2	Passiven	18'044'191.04	13'035'921.51	14'767'975.61	16'312'136.94
20	Fremdkapital	7'282'710.44	11'124'075.39	13'671'232.61	4'735'553.22
200	Laufende Verbindlichkeiten	1'771'600.99	9'479'727.24	9'349'389.50	1'901'938.73
201	Kurzfristige Finanzverbindlichkeiten	2'500'000.00	1'500'000.00	2'500'000.00	1'500'000.00
204	Passive Rechnungsabgrenzungen	254'806.79	190'755.85	255'056.79	190'505.85
206	Langfristige Finanzverbindlichkeiten	2'428'242.40	-46'407.70	1'500'000.00	881'834.70
208	Langfristige Rückstellungen	64'214.35		64'214.35	
209	Verbindlichkeiten gegenüber Spezialfinanzierungen und Fonds im Fremdkapital	263'845.91		2'571.97	261'273.94
29	Eigenkapital	10'761'480.60	1'911'846.12	1'096'743.00	11'576'583.72
290	Verpflichtungen (+) bzw. Vorschüsse (-) gegenüber Spezialfinanzierungen	4'465'215.05	93'380.65		4'558'595.70
295	Aufwertungsreserve	5'365'069.55		165'547.00	5'199'522.55
299	Bilanzüberschuss/-fehlbetrag	931'196.00	1'818'465.47	931'196.00	1'818'465.47
	Total Aktiven	18'044'191.04	31'897'323.01	33'629'377.11	16'312'136.94
	Total Passiven	18'044'191.04	13'035'921.51	14'767'975.61	16'312'136.94
	Aktivenüberschuss				0.00

Konto	Bilanz HRM2 Bilanzgliederung EWG HRM2	Bestand per 01.01.2022	Veränderungen		Bestand per 31.12.2022
			Zuwachs	Abgang	
1	Aktiven	18'044'191.04	31'897'323.01	33'629'377.11	16'312'136.94
10	Finanzvermögen	5'884'780.64	31'493'518.66	33'198'281.66	4'180'017.64
100	Flüssige Mittel und kurzfristige Geldanlagen	3'586'587.14	11'714'187.35	13'580'642.05	1'720'132.44
1000	Kasse	12'700.85	25'267.20	32'020.75	5'947.30
10000.01	Kasse	12'700.85	25'267.20	32'020.75	5'947.30
1001	Post	775'210.70	4'322'048.05	5'054'104.21	43'154.54
10010.01	Postfinance	775'210.70	4'322'048.05	5'054'104.21	43'154.54
1002	Bank	2'798'675.59	7'366'872.10	8'494'517.09	1'671'030.60
10020.01	Raiffeisenbank	545'588.87	1'451'297.85	1'879'293.30	117'593.42
10020.02	Credit Suisse	2'253'086.72	5'915'574.25	6'615'223.79	1'553'437.18
101	Forderungen	1'809'546.30	19'676'178.16	19'500'767.76	1'984'956.70
1010	Forderungen aus Lieferungen und Leistungen gegenüber Dritten	306'978.35	540'034.45	406'609.90	440'402.90
10100.01	Forderungen Sammelkonto	1'680.00	37'090.15	25'032.00	13'738.15
10100.02	Kehrichtgebühren	15'048.00		15'048.00	0.00
10100.04	Baubewilligungen	0.00	5'902.50	5'552.50	350.00
10100.05	Elternbeiträge Musikschule	13'248.00	50'542.50	58'740.50	5'050.00
10100.06	Elternbeiträge Sonderschulung	1'960.00		1'960.00	0.00
10100.09	Diverse Debitoren	5'290.55		5'290.55	0.00
10100.10	Anschlussgebühren	0.00	9'122.75	7'444.80	1'677.95
10100.15	Gebühren (Wasser-Abwasser-Abfall)	269'751.80	432'122.15	282'287.15	419'586.80
10100.60	Twint Abrechnungskonto	0.00	4'050.00	4'050.00	0.00
10100.80	Durchlauf-Konto Forderungen	0.00	1'204.40	1'204.40	0.00
1012	Steuerforderungen	1'381'897.40	18'036'171.46	17'972'285.46	1'445'783.40
10120.01	SL Sammelkonto/Ausstand brutto	1'320'660.55	8'351'363.85	8'398'630.75	1'273'393.65
10120.02	SL Direktzahlungen	0.00	165'469.20	165'469.20	0.00
10120.03	SL ESR-/ASR-Zahlungen	0.00	8'378'323.65	8'378'323.65	0.00
10120.05	SL Rückerstattungen/Verrechnungen/Umbuchungen	0.00	246'709.35	246'709.35	0.00
10120.08	SL Rückzahlungen auf Konto	0.00	684'137.66	684'137.66	0.00
10120.99	Wertberichtigung auf Forderungen allg. Gemeindesteuern	-37'778.00	17'455.00		-20'323.00
10121.11	Nachsteuern und Bussen/Ausstand brutto	1'214.85	100'407.50	1'214.85	100'407.50
10121.12	Grundstücksgewinnsteuern/Ausstand brutto	97'800.00	67'711.00	97'800.00	67'711.00
10121.13	Erbschafts- und Schenkungssteuern/Ausstand brutto	0.00	24'594.25		24'594.25

Konto	Bilanz HRM2 Bilanzgliederung EWG HRM2	Bestand per 01.01.2022	Veränderungen		Bestand per 31.12.2022
			Zuwachs	Abgang	
1014	Transferforderungen	23'148.90	18'273.10	23'148.90	18'273.10
10140.00	Kantonsbeiträge Sozialhilfe	1'737.00		1'737.00	0.00
10140.01	Busseninkasso Kant. Steueramt	15'483.00	18'273.10	15'483.00	18'273.10
10140.09	Kantonsbeiträge Diverse	5'928.90		5'928.90	0.00
1015	Interne Kontokorrente	-755.00	1'005'314.30	1'004'559.30	
10153.01	Löhne Sammelkonto	0.00	638'389.55	638'389.55	0.00
10154.01	ESR-Eingänge	-755.00	366'924.75	366'169.75	0.00
1019	Übrige Forderungen	98'276.65	76'384.85	94'164.20	80'497.30
10192.01	MwSt-Vorsteuern ER Wasser	0.00	6'481.55	6'481.55	0.00
10192.02	MwSt-Vorsteuern IR Wasser	0.00	20'934.15	20'934.15	0.00
10192.11	MwSt-Vorsteuern ER Abwasser	0.00	8'054.50	8'054.50	0.00
10192.21	MwSt-Vorsteuern ER Abfall	0.00	9'006.50	9'006.50	0.00
10196.02	Erschliessung Floss- und Stockacker	98'276.65	31'908.15	49'687.50	80'497.30
104	Aktive Rechnungsabgrenzungen	105'749.20	99'197.90	111'395.35	93'551.75
1041	Sach-/übr. Betriebsaufwand	475.90	10'850.10	475.70	10'850.30
10410.01	RA Sach- und übriger Betriebsaufwand	475.90	10'850.10	475.70	10'850.30
1042	Steuern	53'406.75	88'347.80	59'053.10	82'701.45
10420.01	RA Steuern	53'406.75	88'347.80	59'053.10	82'701.45
1043	Transfers der Erfolgsrechnung	49'595.55		49'595.55	
10430.01	RA Transfers der Erfolgsrechnung (Art 36-37-46-47)	49'595.55		49'595.55	0.00
1044	Finanzaufwand / Finanzertrag	2'271.00		2'271.00	
10440.01	RA Finanzaufwand / Finanzertrag	2'271.00		2'271.00	0.00
106	Vorräte und angefangene Arbeiten	11'652.00	3'955.25	5'476.50	10'130.75
1060	Handelswaren	11'652.00	3'955.25	5'476.50	10'130.75
10600.01	Vorrat Heizöl	11'652.00	3'955.25	5'476.50	10'130.75
108	Sachanlagen FV	371'246.00			371'246.00
1080	Grundstücke FV	371'245.00			371'245.00
10800.01	Grundstücke FV	371'245.00			371'245.00
1084	Gebäude FV	1.00			1.00

Konto	Bilanz HRM2 Bilanzgliederung EWG HRM2	Bestand per 01.01.2022	Veränderungen		Bestand per 31.12.2022
			Zuwachs	Abgang	
10840.01	Liegenschaften FV	1.00			1.00
14	Verwaltungsvermögen	12'159'410.40	403'804.35	431'095.45	12'132'119.30
140	Sachanlagen VV	11'879'060.90	388'948.25	411'568.45	11'856'440.70
1400	Grundstücke VV unüberbaut	3'677'796.00			3'677'796.00
14000.01	Grundstücke	3'677'796.00			3'677'796.00
1401	Strassen / Verkehrswege	1'257'961.40		55'401.10	1'202'560.30
14010.01	Strassen / Verkehrswege	1'596'248.40			1'596'248.40
14010.99	WB Strassen / Verkehrswege	-338'287.00		55'401.10	-393'688.10
1403	Übrige Tiefbauten	3'238'555.70		120'855.05	3'117'700.65
14030.01	Tiefbauten Allgemeiner Haushalt	1'271'174.15			1'271'174.15
14030.99	WB Tiefbauten Allgemeiner Haushalt	-399'404.90		57'426.75	-456'831.65
14031.01	Tiefbauten Wasserwerk	1'758'780.20			1'758'780.20
14031.99	WB Tiefbauten Wasserwerk	-377'223.20		35'175.60	-412'398.80
14032.01	Tiefbauten Abwasserbeseitigung	1'412'635.15			1'412'635.15
14032.99	WB Tiefbauten Abwasserbeseitigung	-427'405.70		28'252.70	-455'658.40
1404	Hochbauten	3'401'750.70		202'033.65	3'199'717.05
14040.01	Hochbauten allgemeiner Haushalt	5'312'702.60			5'312'702.60
14040.99	WB Hochbauten Allgemeiner Haushalt	-3'265'422.65		155'327.75	-3'420'750.40
14041.01	Hochbauten Wasserwerk	1'634'706.25			1'634'706.25
14041.99	WB Hochbauten Wasserwerk	-280'235.50		46'705.90	-326'941.40
1405	Waldungen	2'375.00			2'375.00
14050.01	Waldungen	2'375.00			2'375.00
1406	Mobilien VV	49'891.85		33'278.65	16'613.20
14060.01	Mobilien Allgemeiner Haushalt	194'325.50			194'325.50
14060.99	WB Mobilien Allgemeiner Haushalt	-144'436.65		33'278.65	-177'715.30
14061.01	Mobilien Wasserwerk	25'000.00			25'000.00
14061.99	WB Mobilien Wasserwerk	-24'999.00			-24'999.00
14062.01	Mobilien Abwasserbeseitigung	25'000.00			25'000.00
14062.99	WB Mobilien Abwasserbeseitigung	-24'999.00			-24'999.00
14063.01	Mobilien Abfallbeseitigung	25'000.00			25'000.00
14063.99	WB Mobilien Abfallbeseitigung	-24'999.00			-24'999.00
1407	Anlagen im Bau VV	250'730.25	388'948.25		639'678.50

Konto	Bilanz HRM2 Bilanzgliederung EWG HRM2	Bestand per 01.01.2022	Veränderungen		Bestand per 31.12.2022
			Zuwachs	Abgang	
14070.10	Anlagen im Bau, Strassen / Verkehrswege	0.00	275'631.10		275'631.10
14070.60	Anlagen im Bau, Mobilien	0.00	23'767.15		23'767.15
14071.30	Anlagen im Bau, Tiefbauten Wasserwerk	250'730.25	89'550.00		340'280.25
142	Immaterielle Anlagen	1.00			1.00
1429	Übrige immaterielle Anlagen	1.00			1.00
14290.01	Übrige Immaterielle Anlagen	139'000.00			139'000.00
14290.99	WB übrige immaterielle Anlagen	-138'999.00			-138'999.00
145	Beteiligungen, Grundkapitalien		14'856.10		14'856.10
1454	Beteiligungen an öffentl. Unternehmungen		14'856.10		14'856.10
14541.01	Dotationskapital IKA Wasser2035	0.00	14'856.10		14'856.10
146	Investitionsbeiträge	280'348.50		19'527.00	260'821.50
1462	IR-Beiträge an Gemeinden und Gemeindezweckverbände	221'719.65		16'269.85	205'449.80
14620.01	Investitionsbeiträge an Gemeinden Allgemeiner Haushalt	156'478.00			156'478.00
14620.99	WB Investitionsbeiträge an Gemeinden Allgemeiner Haushalt	-43'786.45		7'184.15	-50'970.60
14622.01	Investitionsbeiträge an Gemeinden Abwasserbeseitigung	318'000.00			318'000.00
14622.99	WB Investitionsbeiträge an Gemeinden Abwasserbeseitigung	-208'971.90		9'085.70	-218'057.60
1464	IR-Beiträge an öffentliche Unternehmungen	58'628.85		3'257.15	55'371.70
14640.01	IR-Beiträge an öffentl. Unternehmungen Allg. HH	114'000.00			114'000.00
14640.99	WB IR-Beiträge an öffentl. Unternehmungen allg. HH	-55'371.15		3'257.15	-58'628.30
2	Passiven	18'044'191.04	13'035'921.51	14'767'975.61	16'312'136.94
20	Fremdkapital	7'282'710.44	11'124'075.39	13'671'232.61	4'735'553.22
200	Laufende Verbindlichkeiten	1'771'600.99	9'479'727.24	9'349'389.50	1'901'938.73
2000	Laufende Verbindlichkeiten aus Lieferungen und Leistungen von Dritten	354'285.96	4'837'981.84	4'756'331.35	435'936.45
20000.01	Kreditoren Sammelkonto	354'285.96	4'609'427.94	4'527'168.95	436'544.95
20000.80	Kreditoren Manuell	0.00	60.00	668.50	-608.50
20001.01	Sozialversicherungen (AHV/ALV/FAK)	0.00	92'686.95	92'686.95	0.00
20001.02	Pensionskasse	0.00	117'830.25	117'830.25	0.00
20001.03	Unfallversicherungen	0.00	11'819.60	11'819.60	0.00
20001.04	Krankentaggeldversicherungen	0.00	6'157.10	6'157.10	0.00

Konto	Bilanz HRM2 Bilanzgliederung EWG HRM2	Bestand per 01.01.2022	Veränderungen		Bestand per 31.12.2022
			Zuwachs	Abgang	
2001	Kontokorrente mit Dritten	383'688.66	37'684.00	8'918.60	412'454.06
20010.01	Kontokorrent mit Ortsbürgergemeinde	383'688.66	37'684.00	8'918.60	412'454.06
2002	Steuern	1'025'713.35	4'582'405.00	4'555'421.55	1'052'696.80
20020.01	Kantonssteuern	617'080.60	3'741'449.55	3'824'412.15	534'118.00
20020.02	Reformierte Kirchensteuer	36'989.45	118'431.30	52'471.65	102'949.10
20020.03	Katholische Kirchensteuer	85'038.90	289'860.55	342'800.45	32'099.00
20020.04	Christkatholische Kirchensteuer	561.75	646.40	1'123.20	84.95
20020.05	Direkte Bundessteuer	0.00	2'282.85	2'282.85	0.00
20020.13	Habensaldo SL Steuerbezug	70'943.25	77'379.10	70'943.25	77'379.10
20020.14	Überzahlung Steuern ordentliches Verfahren	207'822.25	301'075.85	207'822.25	301'075.85
20020.15	Überzahlung Sondersteuern	1'048.00		1'048.00	0.00
20022.01	MwSt-Umsatz ER Wasser 2.5%	0.00	5'100.15	5'100.15	0.00
20022.02	MwSt-Umsatz IR Wasser 2.5%	0.00	103.40	103.40	0.00
20022.11	MwSt-Umsatz ER Abwasser 7.7%/8.0%	0.00	11'262.50	11'262.50	0.00
20022.12	MwSt-Umsatz IR Abwasser 7.7%/8.0%	0.00	635.35	635.35	0.00
20022.21	MwSt-Umsatz ER Abfall 7.7%/8.0%	0.00	11'108.05	11'108.05	0.00
20022.80	MwSt-Abrechnungskonto	6'229.15	23'069.95	24'308.30	4'990.80
2005	Interne Kontokorrente	7'063.60	21'654.40	28'718.00	
20053.01	Abrechnungskonto Lohnverarbeitung	7'063.60		7'063.60	0.00
20055.80	Abrechnungskonto Diverses	0.00	21'654.40	21'654.40	0.00
2009	Übrige laufende Verpflichtungen	849.42	2.00		851.42
20090.01	Fonds für Schullager	849.42	2.00		851.42
201	Kurzfristige Finanzverbindlichkeiten	2'500'000.00	1'500'000.00	2'500'000.00	1'500'000.00
2011	Verbindlichkeiten gegenüber Gemeinwesen und Gemeindezweckverbänden	2'500'000.00	1'500'000.00	2'500'000.00	1'500'000.00
20110.00	Darlehen von Rentes Genevoises -0.15% (25.05.21 - 25.05.22) 2.5 Mio	2'500'000.00		2'500'000.00	0.00
20110.01	Darlehen Viteos (09.2020-2023)	0.00	1'500'000.00		1'500'000.00
204	Passive Rechnungsabgrenzungen	254'806.79	190'755.85	255'056.79	190'505.85
2041	Sach- und übriger Betriebsaufwand		200.00	200.00	
20410.01	RA Sach- und übriger Betriebsaufwand	0.00	200.00	200.00	0.00
2042	Steuern	198'880.00	190'505.85	198'880.00	190'505.85
20420.01	RA Steuern	198'880.00	190'505.85	198'880.00	190'505.85
2043	Transfers der Erfolgsrechnung	54'926.79		54'926.79	

Konto	Bilanz HRM2 Bilanzgliederung EWG HRM2	Bestand per 01.01.2022	Veränderungen		Bestand per 31.12.2022
			Zuwachs	Abgang	
20430.01	RA Transfers der Erfolgsrechnung (Art 36-37-46-47)	54'926.79		54'926.79	0.00
2045	Übriger betrieblicher Ertrag	1'000.00	50.00	1'050.00	
20450.01	RA Übriger betriebl. Ertrag	1'000.00	50.00	1'050.00	0.00
206	Langfristige Finanzverbindlichkeiten	2'428'242.40	-46'407.70	1'500'000.00	881'834.70
2064	Darlehen	1'500'000.00		1'500'000.00	
20640.03	Darlehen von Viteos 0.0% (22.09.2020-23) 1.5 Mio	1'500'000.00		1'500'000.00	0.00
2068	Passivierte Investitionsbeiträge	928'242.40	-46'407.70		881'834.70
20687.10	Anschlussgebühren Wasserversorgung	341'249.40	-16'380.15		324'869.25
20687.20	Anschlussgebühren Abwasserbeseitigung	586'993.00	-30'027.55		556'965.45
208	Langfristige Rückstellungen	64'214.35		64'214.35	
2089	Übrige langfr. Rückstellungen der ER	64'214.35		64'214.35	
20890.18	Rückstellung KK-Verlustscheine 2018	12'150.80		12'150.80	0.00
20890.19	Rückstellung KK-Verlustscheine 2019	1'423.75		1'423.75	0.00
20890.20	Rückstellung KK-Verlustscheine 2020	21'639.80		21'639.80	0.00
20890.21	Rückstellung KK-Verlustscheine 2021	29'000.00		29'000.00	0.00
209	Verbindlichkeiten gegenüber Spezialfinanzierungen und Fonds im Fremdkapital	263'845.91		2'571.97	261'273.94
2091	Verbindlichkeiten gegenüber Fonds im FK	263'845.91		2'571.97	261'273.94
20910.01	Ersatzabgaben für Schutzraumbauten	263'845.91		2'571.97	261'273.94
29	Eigenkapital	10'761'480.60	1'911'846.12	1'096'743.00	11'576'583.72
290	Verpflichtungen (+) bzw. Vorschüsse (-) gegenüber Spezialfinanzierungen	4'465'215.05	93'380.65		4'558'595.70
2900	Spezialfinanzierungen im EK	4'465'215.05	93'380.65		4'558'595.70
29001.01	Spezialfinanzierung Wasserversorgung	1'845'821.81	40'038.05		1'885'859.86
29002.01	Spezialfinanzierung Abwasserbeseitigung	2'365'141.79	34'840.65		2'399'982.44
29003.01	Spezialfinanzierung Abfallbeseitigung	254'251.45	18'501.95		272'753.40
295	Aufwertungsreserve	5'365'069.55		165'547.00	5'199'522.55
2950	Aufwertungsreserve	5'365'069.55		165'547.00	5'199'522.55
29500.01	Aufwertungsreserve übrige Anlagen	1'718'448.55		165'547.00	1'552'901.55
29500.02	Aufwertungsreserve Grundstücke	3'646'621.00			3'646'621.00

BILANZ 2022

Konto	Bilanz HRM2 Bilanzgliederung EWG HRM2	Bestand per 01.01.2022	Veränderungen		Bestand per 31.12.2022
			Zuwachs	Abgang	
299	Bilanzüberschuss/-fehlbetrag	931'196.00	1'818'465.47	931'196.00	1'818'465.47
2990	Jahresergebnis	931'196.00	887'269.47	931'196.00	887'269.47
29900.01	Jahresergebnis	931'196.00	887'269.47	931'196.00	887'269.47
2999	Kumulierte Ergebnisse der Vorjahre		931'196.00		931'196.00
29990.01	Kumulierte Ergebnisse der Vorjahre	0.00	931'196.00		931'196.00
	Total Aktiven	18'044'191.04	31'897'323.01	33'629'377.11	16'312'136.94
	Total Passiven	18'044'191.04	13'035'921.51	14'767'975.61	16'312'136.94
	Aktivenüberschuss				0.00

GELDFLUSSRECHNUNG

Einwohnergemeinde Tägerig

	2022	2021
	CHF	CHF
Bezeichnung		
Gesamtergebnis Erfolgsrechnung (+ = Ertragsüberschuss / - = Aufwandüberschuss)	980'650.12	1'245'027.45
Abschreibungen von Verwaltungsvermögen und Investitionsbeiträgen	431'095.45	431'097.00
Abtragung Bilanzfehlbetrag	0.00	57'094.53
Wertberichtigungen auf Darlehen und Beteiligungen	0.00	0.00
Auflösung passivierte Investitionsbeiträge (-)	-58'794.60	-60'461.00
Entnahme (-) aus Aufwertungsreserve	-165'547.00	-176'888.00
Realisierte Kursverluste (+) und Gewinne (-) / Wertberichtigungen Anlagen FV	0.00	0.00
Aufwertung VV (-)	0.00	0.00
Abnahme (+) / Zunahme (-) von Forderungen	-175'410.40	-390'925.03
Abnahme (+) / Zunahme (-) von aktiven Rechnungsabgrenzungen	12'197.45	17'958.16
Abnahme (+) / Zunahme (-) von Vorräten	1'521.25	-11'652.00
Abnahme (-) / Zunahme (+) von laufenden Verbindlichkeiten	16'222.24	163'345.12
Abnahme (-) / Zunahme (+) von passiven Rechnungsabgrenzungen	-64'300.94	136'483.09
Abnahme (-) / Zunahme (+) von kurzfristigen Rückstellungen	0.00	0.00
Abnahme (-) / Zunahme (+) von langfristigen Rückstellungen	-64'214.35	-855.85
Abnahme (-) / Zunahme (+) von Fonds im Eigenkapital	0.00	0.00
Abnahme (-) / Zunahme (+) von Legaten und Stiftungen ohne eigene Rechtspersönlichkeit im EK	0.00	0.00
Abnahme (-) / Zunahme (+) von Rücklagen der Globalbudgetbereiche	0.00	0.00
Abnahme (-) / Zunahme (+) von Vorfinanzierungen	0.00	0.00
Geldfluss aus operativer Tätigkeit	913'419.22	1'410'223.47
Geldfluss aus Investitions- und Anlagentätigkeit		
Liquiditätswirksame Einnahmen (+) der Investitionsrechnung (exkl. Darlehen/Beteiligungen)	12'386.90	33'304.95
Liquiditätswirksame Ausgaben (-) der Investitionsrechnung (exkl. Darlehen/Beteiligungen)	-303'689.15	-233'845.60
Rückzahlung bzw. Verkauf (+) von Darlehen und Beteiligungen, Grundkapitalien VV	0.00	0.00
Vergabe bzw. Kauf (-) von Darlehen und Beteiligungen, Grundkapitalien VV	-14'856.10	0.00
Geldfluss aus Investitionstätigkeit ins Verwaltungsvermögen	-306'158.35	-200'540.65
Verkauf (+) von Sachanlagen FV	0.00	0.00
Kauf (-) / Investitionen (-) von Sachanlagen FV	0.00	0.00
Zunahme (-) / Abnahme (+) von Kontokorrenten (aktive) mit Dritten	0.00	0.00
Verkauf (+) von Finanzanlagen FV	0.00	0.00
Kauf (-) von Finanzanlagen FV	0.00	0.00
Geldfluss aus Anlagentätigkeit ins Finanzvermögen	0.00	0.00
Geldfluss aus Investitions- und Anlagentätigkeit	-306'158.35	-200'540.65
Geldfluss aus Finanzierungstätigkeit		
Abnahme (-) / Zunahme (+) von Kontokorrenten (passive) mit Dritten	28'856.40	13'455.65
Aufnahme (+) von Finanzverbindlichkeiten	0.00	2'500'000.00
Rückzahlung (-) von Finanzverbindlichkeiten	-2'500'000.00	-3'000'000.00
Abnahme (-) / Zunahme (+) von Verbindlichkeiten gegenüber Fonds im Fremdkapital	-2'571.97	-5'191.02
Zunahme (+) von Legaten und Stiftungen ohne eigene Rechtspersönlichkeit im EK	0.00	0.00
Geldfluss aus Finanzierungstätigkeit	-2'473'715.57	-491'735.37
Total Geldfluss	-1'866'454.70	717'947.45
Bestand Flüssige Mittel 1.1.	3'586'587.14	2'868'639.69
Bestand Flüssige Mittel 31.12.	1'720'132.44	3'586'587.14
Kontrollrechnung Differenz Geldfluss	0.00	0.00

EIGENKAPITALNACHWEIS

per 31.12.2022

Gemeinde Tägerig

	Verpflichtungen bzw. Vorschüsse gegenüber Spezial- finanzierungen 290	Fonds 291	Rücklagen der Globalbudget- bereiche 292	Vorfinanz- ierungen 293	Aufwertungs- reserve VV 295	Neu- bewertungs- reserve FV 296	Bilanz- Überschuss / -Fehlbetrag 299	Eigenkapital (Total) 29
Bestand per 01.01.2022	4'465'215.05	0.00	0.00	0.00	5'365'069.55	0.00	931'196.00	10'761'480.60
Einlagen in Spezialfinanzierungen EK 3510	93'380.65							93'380.65
Entnahmen aus Spezialfinanzierungen des EK 4510	0.00							0.00
Einlagen in Fonds des EK 3511								0.00
Entnahmen aus Fonds EK 4511								0.00
Einlagen in Rücklagen der Globalbudgetbereiche 3892								0.00
Entnahmen aus Rücklagen der Globalbudgetbereiche 4892								0.00
Einlagen in Vorfinanzierungen des EK 3893								0.00
Entnahmen aus Vorfinanzierungen des EK 4893								0.00
Abtragung Bilanzfehlbetrag 3899								0.00
Bildung Neubewertungsreserve								0.00
Auflösung Neubewertungsreserve								0.00
Einlage in Bilanzüberschuss / -fehlbetrag								0.00
Bildung Aufwertungsreserve					0.00			0.00
Entnahmen aus Aufwertungsreserve 4895					165'547.00			165'547.00
Jahresergebnis 90							887'269.47	887'269.47
Bestand per 31.12.2022	4'558'595.70	0.00	0.00	0.00	5'199'522.55	0.00	1'818'465.47	11'576'583.72

BETEILIGUNGS- UND GEWÄHRLEISTUNGSSPIEGEL

Gemeinde Tägerig

Organisation	Rechtsform	Tätigkeitsgebiet	Bemerkungen
Privatrechtliche Unternehmungen (Aktiengesellschaften, Gesellschaften mit beschränkter Haftung, Genossenschaften)			
keine			
Gemeindeverbände			
Abwasserverband Region Mellingen	Gemeindeverband	Abnahme und Reinigung des von den Verbandsgemeinden angelieferten Abwassers	Anteil Betriebskosten: 6.45%
Kehrichtverwertung Region Baden-Brugg	Gemeindeverband	Verwertung und Verbrennung Kehricht und Sperrgut. Betreibung einer Kehrichtverbrennungsanlage	Anteil Tägerig: 0.558%
ZSO Aargau Ost	Gemeindeverband	Organisation Bevölkerungsschutz und Zivilschutz	Anteil Tägerig: 1.4%
Mütter- und Väterberatung Bezirk Bremgarten	Verein	Beratung und Begleitung der Eltern von Säuglingen und Kleinkindern	-
Kindes- und Erwachsenenschutzdienst Bezirk Bremgarten	Gemeindeverband	Organisation und Führung des Kindes- u. Erwachsenenschutzes	-
Regionalplanungsverband Mutschellen-Reusstal-Kelleramt	Regionalplanungsverband	Erarbeitung/Beratung von/bei regionalen Grundlagen/Konzepten für die kant. Planungen (§ 3 Satzungen)	neu seit 1.1.2020
IKA Wasser2035 (interkommunale Anstalt)	Gemeindeverbund Bünztal-Reusstal	Sicherung der Trinkwasserversorgung	Gründung am 09.06.2022
Verträge			
Alimenteninkasso Aargau	Rahmenvertrag	Alimenteninkasso-Mandate im Auftragsverhältnis	
Consalis GmbH	Vertrag	Aufgaben des kommunalen Sozialdienstes	-
BC AG	Vertrag	Externe Bauverwaltung	
Feuerwehr Regio Mellingen	Gemeindevertrag	Organisation der Feuerwehr	-
FC Tägerig	Baurechtsvertrag	Baurecht Parzelle 399	
Forstbetrieb Reusstal	Gemeindevertrag	Bildung und Führung des Forstbetriebes Künten, Niederrohrdorf, Niederwil, Stetten, Tägerig	
Genossenschaft Hallenbad Mellingen	Nutzungsvertrag 16.03.2015	Benützung des Hallenbades für 1 Stunde jeweils Montags.	Kosten Jahresstunde: 6'400.00
Holzschneitzelheizung Tägerig	Wärmelieferverträge	mit Privaten und Seniorenzentrum Tägerig	
Musikschule	Vertrag	Führung der Musikschule durch den Gemeindeverband Schule Mellingen-Wohlenschwil	
Verein Pétanquefreunde Tägerig	Baurechtsvertrag	Baurecht Parzelle 12.60	
Regionales Betriebsamt Heitersberg-Reusstal, Niederrohrdorf	Gemeindevertrag	Erfüllung aller Aufgaben des Betriebsamtes	ab 2017 werden keine Gebühren mehr erhoben
Regionales Zivilstandsamt Mellingen	Gemeindevertrag	Erfüllung aller Aufgaben des Zivilstandswesens	-
Regionales Steueramt Mellingen-Tägerig	Gemeindevertrag	Erfüllung aller Aufgaben des Gemeindesteueramtes	-
Regionalpolizei Rohrdorferberg-Reusstal	Gemeindevertrag	Gewährleisten der polizeilichen Grundversorgung	-
Röm. Kath. Kirchgemeinde	Dienstbarkeitsvertrag	Parzellen 76/77/402, Fahrwegrecht, Benützungsrecht	
Pro Senectute Aargau, Aarau	Leistungsvereinbarung	Anlauf- und Beratungsstelle gem. Pflegegesetz §18	
Schulgemeinde Mellingen	Vertrag	Errichtung und Betrieb der Kreisschule Mellingen	
Spitex Heitersberg	Verein	Bereitstellung Angebot spitalexterne Dienste	Leistungsvereinbarung vom 20. August 2019
Wasserbezug Mellingen	Öffentl.-rechtl. Vertrag	Bezug von Trinkwasser	-
Wasserbezug Hägglingen	Öffentl.-rechtl. Vertrag	Bezug von Trinkwasser	-
Gemeinde Mellingen - Mitbenützung Kanalisation	Gemeindevertrag	Mitbenützung Anlagen der Kanalisation Mellingen	-
Andere			
Eventualverbindlichkeiten			Bemerkungen
keine			
Eventualguthaben			Bemerkungen
keine			

Kreditkontrolle	Beschluss	Kredit	Kumuliert bis 31.12.2021		Rechnung 2022		Budget 2022		Restkredit	
			Brutto	Ausgaben	Einnahmen	Ausgaben	Einnahmen	Ausgaben		Einnahmen
2	Bildung									
2120.5060.02	IT Lehrplan 2021	GV 24.11.2021	59'900	-	-	23'767.15		59'900	36'133	
2170.5040.03	Erneuerung Schulhaus, Planungskredit	GV 24.11.2021	50'000	-	-	-		50'000	50'000	
6	Verkehr									
6130.5610.01	Bushaltestellen Dorfzentrum, Sanierung	Dekretsbeitrag	160'000	-	-	-		32'000	160'000	
6150.5010.08	Strassensanierung Bergstr./Hirschmatt	GV 24.11.2021	260'000	-	-	195'204.25		260'000	64'796	
6150.5010.09	Strassenbeleuchtung Bergstr./Hirschmatt	GV 24.11.2021	50'000	-	-	62'548.50		50'000	-12'549	
6150.5010.10	Beleuchtung Niederwilerstrasse	GV 01.06.2022	55'000	-	-	2'292.75			52'707	
6150.5010.11	Sanierung Niederwilerstrasse	GV 01.06.2022	145'000	-	-	7'945.00			137'055	
6150.5010.12	Beleuchtung Fahrdackerweg	GV 30.11.2022	60'000	-	-	2'458.10			57'542	
6150.5010.13	Sanierung Fahrdackerweg	GV 30.11.2022	110'000	-	-	5'182.50			104'818	
7	Umwelt und Raumordnung									
7101.5030.08	Wasserleitung Bergstr./Hirschmatt	GV 24.11.2021	100'000	-	-	76'524.65		100'000	23'475	
7101.5030.09	Wasserleitung Niederwilerstrasse	GV 01.06.2022	220'000	-	-	6'458.50			213'542	
7101.5030.10	Wasserleitung Fahrdackerweg	GV 30.11.2022	260'000	-	-	6'566.85			253'433	
7101.5540.01	Dotationskapital IKA Wasser 2035	GV 08.06.2021	80'000	-	-	14'856.10		16'000	65'144	
TOTAL				-	-	403'804.35	-	567'900	-	1'206'096

Bemerkungen:

CHF 50'000 Aktivierungsgrenze

CHF 80'000 Verpflichtungskredit nötig (2% des Steuerertrages)

Tägerig - ANLAGESPIEGEL PER 31.12.2022			Anschaffungswerte							Kumulierte Abschreibungen					Buchwert	Buchwert				
Kontengr./Nr.	Kontobezeichnung	Anlagen-Nr.	Bezeichnung	ND	RND	01.01.2022	Zuga ng	Abga ng	Übr. Wert	31.12.2022	01.01.2022	Ord. Abschr.	Zus. Abschr.	Abgänge	Übrige Beweg.	31.12.2022	01.01.2022	31.12.2022		
1080	Grundstücke FV					371'245.00	0.00	0.00	0.00	371'245.00	0.00	0.00	0.00	0.00	0.00	0.00	371'245.00	371'245.00	*	
10800.01	Grundstücke FV		Altersheim, Grundstück (Parz. 567 [ex-183])			0.00	0.00	0.00	0.00	0.00	0.00	0.00	0.00	0.00	0.00	0.00	0.00	0.00	0.00	
10800.01	Grundstücke FV		Flossacher (Parz. 907) Bauland unerschlossen			0.00	0.00	0.00	0.00	0.00	0.00	0.00	0.00	0.00	0.00	0.00	0.00	0.00	0.00	
10800.01	Grundstücke FV	001.012	Gemeindehaus Wohnteil, Land FV (Parz 563)			335'500.00	0.00	0.00	0.00	335'500.00	0.00	0.00	0.00	0.00	0.00	0.00	335'500.00	335'500.00		
10800.01	Grundstücke FV		Hinterdorf (Parz. 909) Bauland unerschlossen			0.00	0.00	0.00	0.00	0.00	0.00	0.00	0.00	0.00	0.00	0.00	0.00	0.00	0.00	
10800.01	Grundstücke FV		Im Berg (Parz. 737) Landwirtschaft			10'020.00	0.00	0.00	0.00	10'020.00	0.00	0.00	0.00	0.00	0.00	0.00	10'020.00	10'020.00		
10800.01	Grundstücke FV		Tannenrütene (Parz. 752) Landwirtschaft			25'725.00	0.00	0.00	0.00	25'725.00	0.00	0.00	0.00	0.00	0.00	0.00	25'725.00	25'725.00		
1084	Gebäude FV					1.00	0.00	0.00	0.00	1.00	0.00	0.00	0.00	0.00	0.00	0.00	1.00	1.00	*	
10840.01	Liegenschaften FV	002.012	Gemeindehaus Wohnteil, Gebäude FV (2017)	35		1.00	0.00	0.00	0.00	1.00	0.00	0.00	0.00	0.00	0.00	0.00	1.00	1.00		
1400	Grundstücke VV unüberbaut					3'677'796.00	0.00	0.00	0.00	3'677'796.00	0.00	0.00	0.00	0.00	0.00	0.00	3'677'796.00	3'677'796.00	*	
14000.01	Grundstücke	001.001	Büschikermatte Parz 620			3'000.00	0.00	0.00	0.00	3'000.00	0.00	0.00	0.00	0.00	0.00	0.00	3'000.00	3'000.00		
14000.01	Grundstücke	001.002	Büschikermatte Parz 621			8'435.00	0.00	0.00	0.00	8'435.00	0.00	0.00	0.00	0.00	0.00	0.00	8'435.00	8'435.00		
14000.01	Grundstücke	001.003	Büschikermatte Parz 622			11'655.00	0.00	0.00	0.00	11'655.00	0.00	0.00	0.00	0.00	0.00	0.00	11'655.00	11'655.00		
14000.01	Grundstücke	001.004	Büschikermatte Parz 624			5'687.50	0.00	0.00	0.00	5'687.50	0.00	0.00	0.00	0.00	0.00	0.00	5'687.50	5'687.50		
14000.01	Grundstücke		Feuerwehrmagazin, Land			197'400.00	0.00	0.00	0.00	197'400.00	0.00	0.00	0.00	0.00	0.00	0.00	197'400.00	197'400.00		
14000.01	Grundstücke		Friedhof			1.00	0.00	0.00	0.00	1.00	0.00	0.00	0.00	0.00	0.00	0.00	1.00	1.00		
14000.01	Grundstücke	001.006	Gemeindehaus Büroteil, Land (Parz. 189)			140'600.00	0.00	0.00	0.00	140'600.00	0.00	0.00	0.00	0.00	0.00	0.00	140'600.00	140'600.00		
14000.01	Grundstücke	001.007	Regenbecken, Land			4'772.50	0.00	0.00	0.00	4'772.50	0.00	0.00	0.00	0.00	0.00	0.00	4'772.50	4'772.50		
14000.01	Grundstücke		Schulanlagen, Land (Parz. 77)			861'000.00	0.00	0.00	0.00	861'000.00	0.00	0.00	0.00	0.00	0.00	0.00	861'000.00	861'000.00		
14000.01	Grundstücke	001.009	Spielplatz Grüt			3'495.00	0.00	0.00	0.00	3'495.00	0.00	0.00	0.00	0.00	0.00	0.00	3'495.00	3'495.00		
14000.01	Grundstücke	001.010	Sportplatz Neeser (Parz. 758)			841'500.00	0.00	0.00	0.00	841'500.00	0.00	0.00	0.00	0.00	0.00	0.00	841'500.00	841'500.00		
14000.01	Grundstücke	001.011	Sportplatz Schulanlagen (Parz. 399)			1'600'250.00	0.00	0.00	0.00	1'600'250.00	0.00	0.00	0.00	0.00	0.00	0.00	1'600'250.00	1'600'250.00		
1401	Strassen / Verkehrswege					1'596'248.40	0.00	0.00	0.00	1'596'248.40	338'287.00	55'401.10	0.00	0.00	0.00	393'688.10	1'257'961.40	1'202'560.30	*	
14010.01	Strassen / Verkehrswege	012.002	Beitrag an Ausbau Langächerfeld-Reusstal		19	92'000.00	0.00	0.00	0.00	92'000.00	48'300.00	2'300.00	0.00	0.00	0.00	50'600.00	43'700.00	41'400.00		
14010.01	Strassen / Verkehrswege	003.005	Bergstrasse Sanierung	40	34	180'712.30	0.00	0.00	0.00	180'712.30	27'107.00	4'517.80	0.00	0.00	0.00	31'624.80	153'605.30	149'087.50		
14010.01	Strassen / Verkehrswege	003.001	Gugel Deckbelag	40	22	37'000.00	0.00	0.00	0.00	37'000.00	16'650.00	925.00	0.00	0.00	0.00	17'575.00	20'350.00	19'425.00		
14010.01	Strassen / Verkehrswege	003.006	Käsereiweg (Strasse) Sanierung	40	26	42'000.00	0.00	0.00	0.00	42'000.00	14'700.00	1'050.00	0.00	0.00	0.00	15'750.00	27'300.00	26'250.00		
14010.01	Strassen / Verkehrswege	003.019	Kleinzelg Strassenbeleuchtung Erneuerung (2019)	40	8	157'913.85	0.00	0.00	0.00	157'913.85	31'582.40	15'791.45	0.00	0.00	0.00	47'373.85	126'331.45	110'540.00		
14010.01	Strassen / Verkehrswege	003.018	Kleinzelg Strassensanierung (2019)	40	38	323'375.90	0.00	0.00	0.00	323'375.90	16'168.40	8'084.40	0.00	0.00	0.00	24'252.80	307'207.50	299'123.10		
14010.01	Strassen / Verkehrswege	003.012	Niedermatt Strassensanierung	40	36	162'561.85	0.00	0.00	0.00	162'561.85	16'256.15	4'064.05	0.00	0.00	0.00	20'320.20	146'305.70	142'241.65		
14010.01	Strassen / Verkehrswege	003.004	Niederwilerstrasse-Reusstalstrasse	40	19	72'000.00	0.00	0.00	0.00	72'000.00	37'800.00	1'800.00	0.00	0.00	0.00	39'600.00	34'200.00	32'400.00		
14010.01	Strassen / Verkehrswege	003.011	Strassen- und Wegnetz Tägerig	40	91	1.00	0.00	0.00	0.00	1.00	0.00	0.00	0.00	0.00	0.00	1.00	1.00	1.00		
14010.01	Strassen / Verkehrswege	003.013	Strassenbeleuchtung Niedermatt Erneuerung	10	6	48'683.50	0.00	0.00	0.00	48'683.50	19'473.05	4'868.40	0.00	0.00	0.00	24'341.45	29'210.45	24'342.05		
14010.01	Strassen / Verkehrswege	003.002	Tempo 30 Einführung	40	29	45'000.00	0.00	0.00	0.00	45'000.00	12'375.00	1'125.00	0.00	0.00	0.00	13'500.00	32'625.00	31'500.00		
14010.01	Strassen / Verkehrswege	003.007	Wohlenschwilerstrasse Sanierung	40	31	435'000.00	0.00	0.00	0.00	435'000.00	97'875.00	10'875.00	0.00	0.00	0.00	108'750.00	337'125.00	326'250.00		

Tägerig - ANLAGESPIEGEL PER 31.12.2022				Anschaffungswerte							Kumulierte Abschreibungen						Buchwert	Buchwert
Kontengr./Nr.	Kontobezeichnung	Anlagen-Nr.	Bezeichnung	ND	RND	01.01.2022	Zuga ng	Abga ng	Übr. Wert	31.12.2022	01.01.2022	Ord. Abschr.	Zus. Abschr.	Abgänge	Übrige Beweg.	31.12.2022	01.01.2022	31.12.2022
1403	Übrige Tiefbauten					4'442'589.50	0.00	0.00	0.00	4'442'589.50	1'204'033.80	120'855.05	0.00	0.00	0.00	1'324'888.85	3'238'555.70	3'117'700.65 *
14030.01	Tiefbauten Allg. Haushalt	003.015 E	Beachvolleyfeld u. Kunststoffhartplatz (2018) Einbauten-Installationen	10	7	112'769.04	0.00	0.00	0.00	112'769.04	33'830.80	11'276.90	0.00	0.00	0.00	45'107.70	78'938.24	67'661.34
14030.01	Tiefbauten Allg. Haushalt	003.015 U	Beachvolleyfeld u. Kunststoffhartplatz (2018) Unterbau	40	37	68'144.39	0.00	0.00	0.00	68'144.39	5'111.20	1'703.60	0.00	0.00	0.00	6'814.80	63'033.19	61'329.59
14030.01	Tiefbauten Allg. Haushalt	003.014 E	Fussballplatz Erweiter. (2018) Einbauten-Installationen	10	7	279'525.35	0.00	0.00	0.00	279'525.35	83'858.10	27'952.45	0.00	0.00	0.00	111'810.55	195'667.25	167'714.80
14030.01	Tiefbauten Allg. Haushalt	003.014 U	Fussballplatz Erweiter. (2018) Unterbau	40	37	254'055.58	0.00	0.00	0.00	254'055.58	19'053.80	6'351.40	0.00	0.00	0.00	25'405.20	235'001.78	228'650.38
14030.01	Tiefbauten Allg. Haushalt	003.003	Gemeinschaftsgrab	40	22	75'000.00	0.00	0.00	0.00	75'000.00	33'750.00	1'875.00	0.00	0.00	0.00	35'625.00	41'250.00	39'375.00
14030.01	Tiefbauten Allg. Haushalt	003.010	Lindenplatz, Brunnen	35		1.00	0.00	0.00	0.00	1.00	0.00	0.00	0.00	0.00	0.00	1.00	1.00	1.00
14030.01	Tiefbauten Allg. Haushalt	003.016 E	Parkplätze Schulanlage Erweiterung (2018) Einbauten-Installationen	10	7	16'006.78	0.00	0.00	0.00	16'006.78	4'802.40	1'600.65	0.00	0.00	0.00	6'403.05	11'204.38	9'603.73
14030.01	Tiefbauten Allg. Haushalt	003.016 U	Parkplätze Schulanlage Erweiterung (2018) Unterbau	40	37	206'526.76	0.00	0.00	0.00	206'526.76	15'489.30	5'163.15	0.00	0.00	0.00	20'652.45	191'037.46	185'874.31
14030.01	Tiefbauten Allg. Haushalt	003.017	Spielwiese Erweiterung (2018)	40	37	60'145.25	0.00	0.00	0.00	60'145.25	4'511.30	1'503.60	0.00	0.00	0.00	6'014.90	55'633.95	54'130.35
14030.01	Tiefbauten Allg. Haushalt	003.008	Strassenbeleuchtung Mellingerstrasse	40		112'000.00	0.00	0.00	0.00	112'000.00	111'999.00	0.00	0.00	0.00	0.00	111'999.00	1.00	1.00
14030.01	Tiefbauten Allg. Haushalt	003.009	Strassenbeleuchtung Wohlenschwilerstrasse	40		87'000.00	0.00	0.00	0.00	87'000.00	86'999.00	0.00	0.00	0.00	0.00	86'999.00	1.00	1.00
14031.01	Tiefbauten Wasserwerk	004.013	Büschikon Netzerweiterung/Sanierung	50	33	82'000.00	0.00	0.00	0.00	82'000.00	27'880.00	1'640.00	0.00	0.00	0.00	29'520.00	54'120.00	52'480.00
14031.01	Tiefbauten Wasserwerk	004.008	Käsereiweg (Wasser) Sanierung	50	36	153'000.00	0.00	0.00	0.00	153'000.00	42'840.00	3'060.00	0.00	0.00	0.00	45'900.00	110'160.00	107'100.00
14031.01	Tiefbauten Wasserwerk	004.015	Kleinzelg Wasserleitung Erneuerung (2019)	50	48	442'464.85	0.00	0.00	0.00	442'464.85	17'698.30	8'849.30	0.00	0.00	0.00	26'547.60	424'766.55	415'917.25
14031.01	Tiefbauten Wasserwerk	004.009	Wasserleitung Hagglingerstrasse Sanierung	50	26	292'000.00	0.00	0.00	0.00	292'000.00	140'160.00	5'840.00	0.00	0.00	0.00	146'000.00	151'840.00	146'000.00
14031.01	Tiefbauten Wasserwerk	004.010	Wasserleitung Im Reusstal Sanierung	50	29	57'000.00	0.00	0.00	0.00	57'000.00	23'940.00	1'140.00	0.00	0.00	0.00	25'080.00	33'060.00	31'920.00
14031.01	Tiefbauten Wasserwerk	004.011	Wasserleitung Mellingerstrasse Sanierung	50	40	326'000.00	0.00	0.00	0.00	326'000.00	65'200.00	6'520.00	0.00	0.00	0.00	71'720.00	260'800.00	254'280.00
14031.01	Tiefbauten Wasserwerk	004.014	Wasserleitung Niedermatt Sanierung	50	46	136'315.35	0.00	0.00	0.00	136'315.35	10'904.90	2'726.30	0.00	0.00	0.00	13'631.20	125'410.45	122'684.15
14031.01	Tiefbauten Wasserwerk	004.012	Wasserleitung Wohlenschwilerstrasse Sanierung	50	41	270'000.00	0.00	0.00	0.00	270'000.00	48'600.00	5'400.00	0.00	0.00	0.00	54'000.00	221'400.00	216'000.00
14032.01	Tiefbauten Abwasserbeseitigung	004.004	Abwasserleitung Mellingerstrasse Sanierung	50	40	146'000.00	0.00	0.00	0.00	146'000.00	29'200.00	2'920.00	0.00	0.00	0.00	32'120.00	116'800.00	113'880.00
14032.01	Tiefbauten Abwasserbeseitigung	004.005	Abwasserleitung Wohlenschwilerstrasse Sanierung	50	41	100'000.00	0.00	0.00	0.00	100'000.00	18'000.00	2'000.00	0.00	0.00	0.00	20'000.00	82'000.00	80'000.00
14032.01	Tiefbauten Abwasserbeseitigung	004.006	Kanalisationsleitung Im Reusstal Sanierung	50	29	245'000.00	0.00	0.00	0.00	245'000.00	102'900.00	4'900.00	0.00	0.00	0.00	107'800.00	142'100.00	137'200.00
14032.01	Tiefbauten Abwasserbeseitigung	004.001	Kanalisationsleitung Schützenhaus-Schulhaus	50	38	108'000.00	0.00	0.00	0.00	108'000.00	25'920.00	2'160.00	0.00	0.00	0.00	28'080.00	82'080.00	79'920.00
14032.01	Tiefbauten Abwasserbeseitigung	004.002	Kanalisationsleitung Tägerig-Mellingen	50	37	202'000.00	0.00	0.00	0.00	202'000.00	52'520.00	4'040.00	0.00	0.00	0.00	56'560.00	149'480.00	145'440.00
14032.01	Tiefbauten Abwasserbeseitigung	004.007	Käsereiweg (Abwasser) Sanierung	50	36	151'000.00	0.00	0.00	0.00	151'000.00	42'280.00	3'020.00	0.00	0.00	0.00	45'300.00	108'720.00	105'700.00
14032.01	Tiefbauten Abwasserbeseitigung	004.016	Kleinzelg Kanalisation Erneuerung (2019)	50	48	146'635.15	0.00	0.00	0.00	146'635.15	5'865.70	2'932.70	0.00	0.00	0.00	8'798.40	140'769.45	137'836.75
14032.01	Tiefbauten Abwasserbeseitigung	004.003	Regenbecken Reusstal	50	26	314'000.00	0.00	0.00	0.00	314'000.00	150'720.00	6'280.00	0.00	0.00	0.00	157'000.00	163'280.00	157'000.00
1404	Hochbauten					6'947'408.85	0.00	0.00	0.00	6'947'408.85	3'545'658.15	202'033.65	0.00	0.00	0.00	3'747'691.80	3'401'750.70	3'199'717.05 *
14040.01	Hochbauten allg. Haushalt	002.002	Bushäuschen Postplatz (2010)	35	23	35'000.00	0.00	0.00	0.00	35'000.00	12'000.00	1'000.00	0.00	0.00	0.00	13'000.00	23'000.00	22'000.00
14040.01	Hochbauten allg. Haushalt	002.018	Duschanlagen MZH (2018)	10	7	19'000.00	0.00	0.00	0.00	19'000.00	5'700.00	1'900.00	0.00	0.00	0.00	7'600.00	13'300.00	11'400.00
14040.01	Hochbauten allg. Haushalt	002.005	Feuerwehrmagazin, Gebäude (...)	35		1.00	0.00	0.00	0.00	1.00	0.00	0.00	0.00	0.00	0.00	1.00	1.00	1.00
14040.01	Hochbauten allg. Haushalt	002.006	Gemeindehaus Büroteil, Neubau (1994)	35	7	2'750'000.00	0.00	0.00	0.00	2'750'000.00	2'199'999.40	78'571.50	0.00	0.00	0.00	2'278'570.90	550'000.60	471'429.10
14040.01	Hochbauten allg. Haushalt	002.003	Gemeindehaus Holzheizung Ersatz (2012)	20	12	134'800.00	0.00	0.00	0.00	134'800.00	62'434.20	6'030.50	0.00	0.00	0.00	68'464.70	72'365.80	66'335.30

Tägerig - ANLAGESPIEGEL PER 31.12.2022						Anschaffungswerte					Kumulierte Abschreibungen					Buchwert	Buchwert	
Kontengr./Nr.	Kontobezeichnung	Anlagen-Nr.	Bezeichnung	ND	RND	01.01.2022	Zuga ng	Abga ng	Übr. Wert	31.12.2022	01.01.2022	Ord. Abschr.	Zus. Abschr.	Abgänge	Übrige Beweg.	31.12.2022	01.01.2022	31.12.2022
14040.01	Hochbauten allg. Haushalt	002.008	Kindergarten Neubau (2001)	35	14	699'000.00	0.00	0.00	0.00	699'000.00	419'399.25	19'971.50	0.00	0.00	0.00	439'370.75	279'600.75	259'629.25
14040.01	Hochbauten allg. Haushalt	002.013	Mehrzweckhalle Anpassungsarbeiten (2015)	35	28	63'700.00	0.00	0.00	0.00	63'700.00	12'740.00	1'820.00	0.00	0.00	0.00	14'560.00	50'960.00	49'140.00
14040.01	Hochbauten allg. Haushalt	002.009	Mehrzweckhalle Sanierung (2008)	35	21	234'000.00	0.00	0.00	0.00	234'000.00	93'600.60	6'685.70	0.00	0.00	0.00	100'286.30	140'399.40	133'713.70
14040.01	Hochbauten allg. Haushalt	002.007	Mehrzweckhalle, Gebäude (...)	35		1.00	0.00	0.00	0.00	1.00	0.00	0.00	0.00	0.00	0.00	1.00	1.00	1.00
14040.01	Hochbauten allg. Haushalt	002.001	Schulanlagen Aussensanierung (2010)	35	23	159'000.00	0.00	0.00	0.00	159'000.00	54'514.60	4'542.85	0.00	0.00	0.00	59'057.45	104'485.40	99'942.55
14040.01	Hochbauten allg. Haushalt	002.004	Schulanlagen Erweiterung (2016)	35	29	891'199.60	0.00	0.00	0.00	891'199.60	152'777.25	25'462.85	0.00	0.00	0.00	178'240.10	738'422.35	712'959.50
14040.01	Hochbauten allg. Haushalt	002.010	Schulanlagen, Gebäude (...)	35		1.00	0.00	0.00	0.00	1.00	0.00	0.00	0.00	0.00	0.00	1.00	1.00	1.00
14040.01	Hochbauten allg. Haushalt	002.011	Werkhof Bauamt (1995)	35	8	327'000.00	0.00	0.00	0.00	327'000.00	252'257.35	9'342.85	0.00	0.00	0.00	261'600.20	74'742.65	65'399.80
14041.01	Hochbauten Wasserwerk	002.014	Wasserreservoir Berg Neubau (2015)	35	29	1'634'706.25	0.00	0.00	0.00	1'634'706.25	280'235.50	46'705.90	0.00	0.00	0.00	326'941.40	1'354'470.75	1'307'764.85
1405	Waldungen					2'375.00	0.00	0.00	0.00	2'375.00	0.00	0.00	0.00	0.00	0.00	0.00	2'375.00	2'375.00
14050.01	Waldungen		Waldungen			2'375.00	0.00	0.00	0.00	2'375.00	0.00	0.00	0.00	0.00	0.00	0.00	2'375.00	2'375.00
1406	Mobilien VV					269'325.50	0.00	0.00	0.00	269'325.50	219'433.65	33'278.65	0.00	0.00	0.00	252'712.30	49'891.85	16'613.20
14060.01	Mobilien Allg. Haushalt	011.002	IT Hardware Verwaltung (2019)	3	1	50'018.15	0.00	0.00	0.00	50'018.15	33'345.70	16'671.45	0.00	0.00	0.00	50'017.15	16'672.45	1.00
14060.01	Mobilien Allg. Haushalt	011.003	IT Schule Infrastr. u. LP21 (2020)	3	2	49'821.40	0.00	0.00	0.00	49'821.40	16'607.00	16'607.20	0.00	0.00	0.00	33'214.20	33'214.40	16'607.20
14060.01	Mobilien Allg. Haushalt	011.001	IT-Infrastruktur Schule, Erneuerung 2016	3		69'485.95	0.00	0.00	0.00	69'485.95	69'484.95	0.00	0.00	0.00	0.00	69'484.95	1.00	1.00
14060.01	Mobilien Allg. Haushalt	007.003	Kommunalfahrzeug (Anteil EG 25%)	5		25'000.00	0.00	0.00	0.00	25'000.00	24'999.00	0.00	0.00	0.00	0.00	24'999.00	1.00	1.00
14061.01	Mobilien Wasserwerk	007.004	Kommunalfahrzeug (Anteil WV 25%)	5		25'000.00	0.00	0.00	0.00	25'000.00	24'999.00	0.00	0.00	0.00	0.00	24'999.00	1.00	1.00
14062.01	Mobilien Abwasserbeseitigung	007.002	Kommunalfahrzeug (Anteil AW 25%)	5		25'000.00	0.00	0.00	0.00	25'000.00	24'999.00	0.00	0.00	0.00	0.00	24'999.00	1.00	1.00
14063.01	Mobilien Abfallbeseitigung	007.001	Kommunalfahrzeug (Anteil AF 25%)	5		25'000.00	0.00	0.00	0.00	25'000.00	24'999.00	0.00	0.00	0.00	0.00	24'999.00	1.00	1.00
1407	Anlagen im Bau VV					250'730.25	0.00	0.00	0.00	639'678.50	0.00	0.00	0.00	0.00	0.00	0.00	250'730.25	639'678.50
14070.10	Anlagen im Bau		Strassenbeleuchtung Bergstrasse/Hirschmatt			0.00	0.00	0.00	0.00	62'548.50	0.00	0.00	0.00	0.00	0.00	0.00	0.00	62'548.50
14070.10	Anlagen im Bau		Strassensanierung Bergstr./Hirschmatt			0.00	0.00	0.00	0.00	195'204.25	0.00	0.00	0.00	0.00	0.00	0.00	0.00	195'204.25
14070.10	Anlagen im Bau		Beleuchtung Niederwilerstrasse			0.00	0.00	0.00	0.00	2'292.75	0.00	0.00	0.00	0.00	0.00	0.00	0.00	2'292.75
14070.10	Anlagen im Bau		Sanierung Niederwilerstrasse			0.00	0.00	0.00	0.00	7'945.00	0.00	0.00	0.00	0.00	0.00	0.00	0.00	7'945.00
14070.10	Anlagen im Bau		Beleuchtung Fahrdackerweg			0.00	0.00	0.00	0.00	2'458.10	0.00	0.00	0.00	0.00	0.00	0.00	0.00	2'458.10
14070.10	Anlagen im Bau		Sanierung Fahrdackerweg			0.00	0.00	0.00	0.00	5'182.50	0.00	0.00	0.00	0.00	0.00	0.00	0.00	5'182.50
14070.60	Anlagen im Bau		IT Lehrplan 2021			0.00	0.00	0.00	0.00	23'767.15	0.00	0.00	0.00	0.00	0.00	0.00	0.00	23'767.15
14071.30	Anlagen im Bau, Tiefbauten Wasser	013.004.017	Quellwasserzul. Büschikerplatten Wyhalden (2020)			250'730.25	0.00	0.00	0.00	250'730.25	0.00	0.00	0.00	0.00	0.00	0.00	250'730.25	250'730.25
14071.30	Anlagen im Bau, Tiefbauten Wasser		Wasserleitung Bergstrasse/Hirschmatt			0.00	0.00	0.00	0.00	76'524.65	0.00	0.00	0.00	0.00	0.00	0.00	0.00	76'524.65
14071.30	Anlagen im Bau, Tiefbauten Wasser		Wasserleitung Niederwilerstrasse			0.00	0.00	0.00	0.00	6'558.50	0.00	0.00	0.00	0.00	0.00	0.00	0.00	6'558.50
14071.30	Anlagen im Bau, Tiefbauten Wasser		Wasserleitung Fahrdackerweg			0.00	0.00	0.00	0.00	6'566.85	0.00	0.00	0.00	0.00	0.00	0.00	0.00	6'566.85
1429	Übrige immaterielle Anlagen					139'000.00	0.00	0.00	0.00	139'000.00	138'999.00	0.00	0.00	0.00	0.00	138'999.00	1.00	1.00
14290.01	Übrige Immaterielle Anlagen	010.001	Bau- und Nutzungsordnung Revision	10		139'000.00	0.00	0.00	0.00	139'000.00	138'999.00	0.00	0.00	0.00	0.00	138'999.00	1.00	1.00
145	Beteiligungen, Grundkapital					0.00	0.00	0.00	0.00	14'856.10	0.00	0.00	0.00	0.00	0.00	14'856.10	0.00	14'856.10
14541.01	Beteiligungen an öffentl. Unternehmungen		Dotationskapital IKA Wasser 2035			0.00	0.00	0.00	0.00	14'856.10	0.00	0.00	0.00	0.00	0.00	14'856.10	0.00	14'856.10

Tägerig - ANLAGESPIEGEL PER 31.12.2022				Anschaffungswerte							Kumulierte Abschreibungen						Buchwert	Buchwert	
Kontengr./Nr.	Kontobezeichnung	Anlagen-Nr.	Bezeichnung	ND	RND	01.01.2022	Zugang	Abgang	Übr. Wert	31.12.2022	01.01.2022	Ord. Abschr.	Zus. Abschr.	Abgänge	Übrige Beweg.	31.12.2022	01.01.2022	31.12.2022	
1462	Investitionsbeiträge an Gemeinden und Gemeindezweckverbände					474'478.00	0.00	0.00	0.00	474'478.00	252'758.35	16'269.85	0.00	0.00	0.00	269'028.20	221'719.65	205'449.80	221'719.65
14620.01	Inv. Beitr. an Gemeinden allg.	012.003	Beitrag an Sanierung Heubeebergbach		29	86'000.00	0.00	0.00	0.00	86'000.00	23'650.00	2'150.00	0.00	0.00	0.00	25'800.00	62'350.00	60'200.00	
14620.01	Inv. Beitr. an Gemeinden allg.	012.005	Beitrag an TLF Feuerwehr Regio Mellingen		10	70'478.00	0.00	0.00	0.00	70'478.00	20'136.45	5'034.15	0.00	0.00	0.00	25'170.60	50'341.55	45'307.40	
14622.01	Inv. Beitr. an Gemeinden ABW	012.001	Beitrag an Abwasserverband Kläranlage		12	318'000.00	0.00	0.00	0.00	318'000.00	208'971.90	9'085.70	0.00	0.00	0.00	218'057.60	109'028.10	99'942.40	
1464	Investitionsbeiträge an öffentliche Unternehmungen					114'000.00	0.00	0.00	0.00	114'000.00	55'371.15	3'257.15	0.00	0.00	0.00	58'628.30	58'628.85	55'371.70	*
14640.01	Inv. Beitr. an öff Untern. allg. H	012.004	Beitrag SBB Haltestelle Mellingen-Heitersberg		18	114'000.00	0.00	0.00	0.00	114'000.00	55'371.15	3'257.15	0.00	0.00	0.00	58'628.30	58'628.85	55'371.70	
2068	Passivierte Investitionsbeiträge					-1'250'793.55	0.00	0.00	0.00	-1'250'793.55	-310'164.25	-62'125.10	0.00	0.00	0.00	-374'204.05	-928'242.40	-881'834.70	*
20687.10	Anschlussgebühren WV	017.W14	Anschlussgebühren Wasser 2014	20	13	-168'450.05	0.00	0.00	0.00	-168'450.05	-58'958.00	-8'422.45	0.00	0.00	0.00	-67'380.45	-109'492.05	-101'069.60	-324'869.25
20687.10	Anschlussgebühren WV	017.W15	Anschlussgebühren Wasser 2015	20	13	-77'856.90	0.00	0.00	0.00	-77'856.90	-24'586.75	-4'097.70	0.00	0.00	0.00	-28'684.45	-53'270.15	-49'172.45	
20687.10	Anschlussgebühren WV	017.W16	Anschlussgebühren Wasser 2016	20	15	-39'149.65	0.00	0.00	0.00	-39'149.65	-9'787.00	-1'957.50	0.00	0.00	0.00	-11'744.50	-29'362.65	-27'405.15	
20687.10	Anschlussgebühren WV	017.W17	Anschlussgebühren Wasser 2017	20	16	-52'003.05	0.00	0.00	0.00	-52'003.05	-10'400.45	-2'600.15	0.00	0.00	0.00	-13'000.60	-41'602.60	-39'002.45	
20687.10	Anschlussgebühren WV	017.W18	Anschlussgebühren Wasser 2018	20	17	-4'081.75	0.00	0.00	0.00	-4'081.75	-612.20	-204.10	0.00	0.00	0.00	-816.30	-3'469.55	-3'265.45	
20687.10	Anschlussgebühren WV	017.W19	Anschlussgebühren Wasser 2019	20	18	-13'732.25	0.00	0.00	0.00	-13'732.25	-1'373.60	-686.60	0.00	0.00	0.00	-2'060.20	-12'358.65	-11'672.05	
20687.10	Anschlussgebühren WV	017.W20	Anschlussgebühren Wasser 2020	20	19	-73'144.50	0.00	0.00	0.00	-73'144.50	-3'657.00	-3'657.25	0.00	0.00	0.00	-7'314.25	-69'487.50	-65'830.25	
20687.10	Anschlussgebühren WV	017.W21	Anschlussgebühren Wasser 2021	20	20	-22'206.25	0.00	0.00	0.00	-22'206.25	0.00	-1'110.30	0.00	0.00	0.00	1'110.30	-21'095.95	-23'316.55	
20687.10	Anschlussgebühren WV	017.W22	Anschlussgebühren Wasser 2022	20	20	-4'135.30	0.00	0.00	0.00	-4'135.30	0.00	0.00	0.00	0.00	0.00	-4'135.30	0.00	-4'135.30	
20687.20	Anschlussgebühren ABW	017.A14	Anschlussgebühren Abwasser 2014	20	13	-277'471.10	0.00	0.00	0.00	-277'471.10	-97'115.30	-13'873.50	0.00	0.00	0.00	-110'988.80	-180'355.80	-166'482.30	-556'965.45
20687.20	Anschlussgebühren ABW	017.A15	Anschlussgebühren Abwasser 2015	20	14	-173'261.50	0.00	0.00	0.00	-173'261.50	-51'978.40	-8'663.10	0.00	0.00	0.00	-60'641.50	-121'283.10	-112'620.00	
20687.20	Anschlussgebühren ABW	017.A16	Anschlussgebühren Abwasser 2016	20	15	-91'510.70	0.00	0.00	0.00	-91'510.70	-22'878.20	-4'575.50	0.00	0.00	0.00	-27'453.70	-68'632.50	-64'057.00	
20687.20	Anschlussgebühren ABW	017.A17	Anschlussgebühren Abwasser 2017	20	16	-86'119.00	0.00	0.00	0.00	-86'119.00	-17'223.85	-4'305.95	0.00	0.00	0.00	-21'529.80	-68'895.15	-64'589.20	
20687.20	Anschlussgebühren ABW	017.A18	Anschlussgebühren Abwasser 2018	20	17	-29'894.70	0.00	0.00	0.00	-29'894.70	-4'484.50	-1'494.70	0.00	0.00	0.00	-5'979.20	-25'410.20	-23'915.50	
20687.20	Anschlussgebühren ABW	017.A19	Anschlussgebühren Abwasser 2019	20	18	-23'759.75	0.00	0.00	0.00	-23'759.75	-2'376.00	-1'188.00	0.00	0.00	0.00	-3'564.00	-21'383.75	-20'195.75	
20687.20	Anschlussgebühren ABW	017.A20	Anschlussgebühren Abwasser 2020	20	19	-94'666.80	0.00	0.00	0.00	-94'666.80	-4'733.00	-4'733.35	0.00	0.00	0.00	-9'466.35	-89'933.80	-85'200.45	
20687.20	Anschlussgebühren ABW	017.A21	Anschlussgebühren Abwasser 2021	20	20	-11'098.70	0.00	0.00	0.00	-11'098.70	0.00	-554.95	0.00	0.00	0.00	-554.95	-11'098.70	-10'543.75	
20687.20	Anschlussgebühren ABW	017.A22	Anschlussgebühren Abwasser 2022	20	20	-8'251.60	0.00	0.00	0.00	-8'251.60	0.00	0.00	0.00	0.00	0.00	0.00	0.00	-8'251.60	

ZUSÄTZLICHE ANGABEN

Angang zur Bilanz

Einwohnergemeinde Tägerig

Rechnung 2022

ANLAGEKATEGORIEN

Die verwendeten Anlagekategorien entsprechen dem Anhang 1 der Finanzverordnung.

Kat.	Anlagekategorie	Abschreibungsdauer in Jahren
1	Grundstücke	keine planmässige Abschreibung
2	Gebäude, Hochbauten	35
3	Strassen, Plätze, Friedhof	40
4	Kanal-/Leitungsnetze, Gewässerbauten	50
5	Installationen, Einbauten, Mieterausbauten bei Gebäuden	10
6	Abfallanlagen (Installationen, Einbauten)	40
7	Mobilien, Maschinen, Ausstattungen, allgemeine Fahrzeuge	5-10
8	Spezialfahrzeuge (Strassenreinigung)	15
8a	Kleintanklöschfahrzeug, Kommandofahrzeug, Strassenrettungsfahrzeug	15
8b	Schweres und überschweres Pikettfahrzeug, schweres Schlauchverlegerfahrzeug, Wechselladefahrzeug	25
8c	andere Feuerwehrfahrzeuge	20
9	Immaterielle Anlagen	5
10	Orts-, Regionalplanungen, übrige Planungen	10
11	Informatik- und Kommunikationssysteme	3
12	Investitionsbeiträge	nach Nutzungsdauer des Objektes
13	Anlagen im Bau	keine planmässige Abschreibung
14	Darlehen des Verwaltungsvermögens	keine planmässige Abschreibung
15	Beteiligungen, Grundkapitalien	keine planmässige Abschreibung
16	Abweichungen zu den vorgenannten Kategorien und/oder Abschreibungsdauer	Mit Zustimmung des Departements Volkswirtschaft und Inneres
17	Anschlussgebühren	20
18	Holzschmelzheizung	20
19	Fernwärmenetz	40
20	LWL Übertragungsnetz	20
21	Multimedianeitz	30
22	Photovoltaikanlagen	20
23	Kommunikationsnetz	10
24	Ofen Krematorium	15-20
25	Zusätzliche Finanzausgleichsbeiträge	20

AKTIVIERUNGSGRENZE

Die für die Gemeinde Tägerig geltende Aktivierungsgrenze von 50'000 Franken leitet sich aus dem § 5 der Finanzverordnung ab.

WERTBERICHTIGUNGEN

Die vorliegende Jahresrechnung zeigt eine pauschale Wertberichtigung von 3.2 % (Vorjahr 2.1 %) auf Steuerforderungen. Es wurden Einzelwertberichtigungen von CHF 1'715 vorgenommen.

ALTLASTEN-RÜCKSTELLUNG / RESTATEMENT-KORREKTUR AUFWERTUNGSRESERVEN

keine

EVENTUALGUTHABEN

keine

WEITERFÜHRENDE HINWEISE

Keine