



Gemeinde Tägerig

---

# Budget 2024

## Einwohnergemeinde

# Budget und Gemeindesteuern 2024

---

## Antrag des Gemeinderates

Der Gemeindeversammlung wird beantragt, das Budget 2024 der Einwohnergemeinde mit einem unveränderten **Steuerfuss von 127 %** zu genehmigen.

## Beschluss des Gemeinderates

Das Budget 2024 der Einwohnergemeinde mit einem Steuerfuss von 127 % wird genehmigt.

5522 Tägerig, 30. Oktober 2023

## **Gemeinderat Tägerig**

Beat Nietlispach  
Gemeindeammann

Rolf Meier  
Gemeindeschreiber

# Inhaltsverzeichnis

---

## **1. Erläuterungen zum Budget 2024**

## **2. Ergebnis**

- Einwohnergemeinde
- Einwohnergemeinde ohne Spezialfinanzierungen
- Wasserversorgung
- Abwasserbewirtschaftung
- Abfallentsorgung
- Kennzahlenauswertung

## **3. Erfolgsrechnung**

- Erfolgsrechnung Zusammenzug
- Erfolgsrechnung Detail
- Artengliederung Zusammenzug
- Artengliederung Detail

## **4. Investitionsrechnung**

- Investitionsrechnung Zusammenzug
- Investitionsrechnung Detail
- Artengliederung Zusammenzug
- Artengliederung Detail

# Erläuterungen zum Budget 2024

---

## Gesetzliche Budgetvorgaben

Das Budget 2024 der Gemeinden und Gemeindeverbände ist gemäss den Vorgaben der §§ 87a bis 87d des Gesetzes über die Einwohnergemeinden (Gemeindegesezt, GG) sowie § 4 der Verordnung über den Finanzhaushalt der Gemeinden, Gemeindeverbände und Gemeindeanstalten (Finanzverordnung, FiV) aufzustellen. Die gesetzlichen Grundlagen regeln dabei die Grundsätze (namentlich die Jährlichkeit, Vollständigkeit, Bruttodarstellung, Spezifikation und Aufwanddeckung), die Gliederung und den Inhalt des Budgets sowie das Verfahren zu seiner Verabschiedung. Gemäss § 88g Abs. 1 GG ist bei der Budgetierung und Planung darauf zu achten, dass das kumulierte Ergebnis der Erfolgsrechnung mittelfristig ausgeglichen ist (Haushaltsgleichgewicht). Die Beurteilung des mittelfristigen Ausgleichs erfolgt praxisgemäss aufgrund einer Periode von sieben Jahren.

Mit einem **Budgetkredit** erhält der Gemeinderat die Berechtigung, Verpflichtungen einzugehen und die Bewilligung, die Erfolgs- und Investitionsrechnung im Budgetjahr für den spezifizierten Zweck bis zum festgelegten Betrag zu belasten. Mit dem Budget können auch Kredite für Investitionen und Investitionsbeiträge bewilligt werden, sofern sie im gleichen Rechnungsjahr abgerechnet werden. Ausgaben und Aufwände für die Erfüllung von bestehenden Aufgaben dürfen mit dem Budget bewilligt werden, wenn sie pro Einzelfall 2 % der budgetierten Gemeindesteuererträge nicht übersteigen.

Ausgaben und Aufwände für die Erfüllung neuer Aufgaben dürfen mit dem Budget nur bewilligt werden, wenn sie im Einzelfall CHF 5'000.00 oder 0,4 % der budgetierten Gemeindesteuererträge nicht übersteigen. Beträge, die diese Limiten übersteigen oder deren Rechnungsverkehr sich über mehrere Jahre erstreckt, bedürfen eines Verpflichtungskredits.

Die **Investitionsrechnung** umfasst wesentliche Ausgaben mit einer mehrjährigen Nutzungsdauer, die als Verwaltungsvermögen aktiviert werden, sowie die damit zusammenhängenden Einnahmen, die passiviert werden. Bei Gemeinden mit 1'001 bis 5'000 Einwohnern beträgt die **Aktivierungsgrenze** für die Verbuchung von Investitionen CHF 50'000.00. Die Wesentlichkeitsgrenze für Rückstellungen beträgt CHF 25'000.00 (Hälfte der geltenden Aktivierungsgrenze).

Der **Verpflichtungskredit** setzt den Höchstbetrag fest, bis zu welchem der Gemeinderat ermächtigt ist, für bestimmte Vorhaben finanzielle Verpflichtungen einzugehen. Verpflichtungskredite sind insbesondere erforderlich für wesentliche Investitionen und neue, jährlich wiederkehrende Ausgaben, einmalige grössere Beiträge an Dritte, Ausgaben, die sich über mehrere Rechnungsjahre erstrecken oder solche, die erst in späteren Rechnungsjahren fällig werden.

## Einleitung und Ausgangslage

Bei der Budgetierung 2020 zeigte sich eine starke Dysbalance zwischen den stetig steigenden, nicht beeinflussbaren Ausgaben und des nicht im gleichen Ausmass steigenden Steuererträgen deutlich. Der Steuerfuss musste von 122 % auf 127 % erhöht werden. Dank diesem Schritt hat der Regierungsrat der Gemeinde Tägerig nebst dem Finanzausgleich, Ergänzungsbeiträge zugesprochen. Die Jahresrechnung 2022 konnte entgegen der Budgetprognose erneut mit einem überaus positiven Ergebnis abgeschlossen werden. Die erwarteten negativen Auswirkungen infolge Covid-19 bleiben auch im zweiten Jahr weitgehend aus. Beim Budget 2023 wurden alle Kostenentwicklungen so weit wie möglich realistisch antizipiert und speziell beim Steuerertrag zum damaligen Zeitpunkt bekannte Anpassungen vorgenommen. Mit dem Rechnungsergebnis 2022 liegen nun neue Erkenntnisse vor. Das Budget 2023 weist einen Ertragsüberschuss von CHF 18'600.00 aus. Aufgrund des aktuellen Controllingstandes kann ein leicht besseres Ergebnis in Aussicht gestellt werden, insbesondere auch wegen der rückläufigen Anzahl der Sozialhilfefälle und der stabilen Entwicklung der Steuererträge.

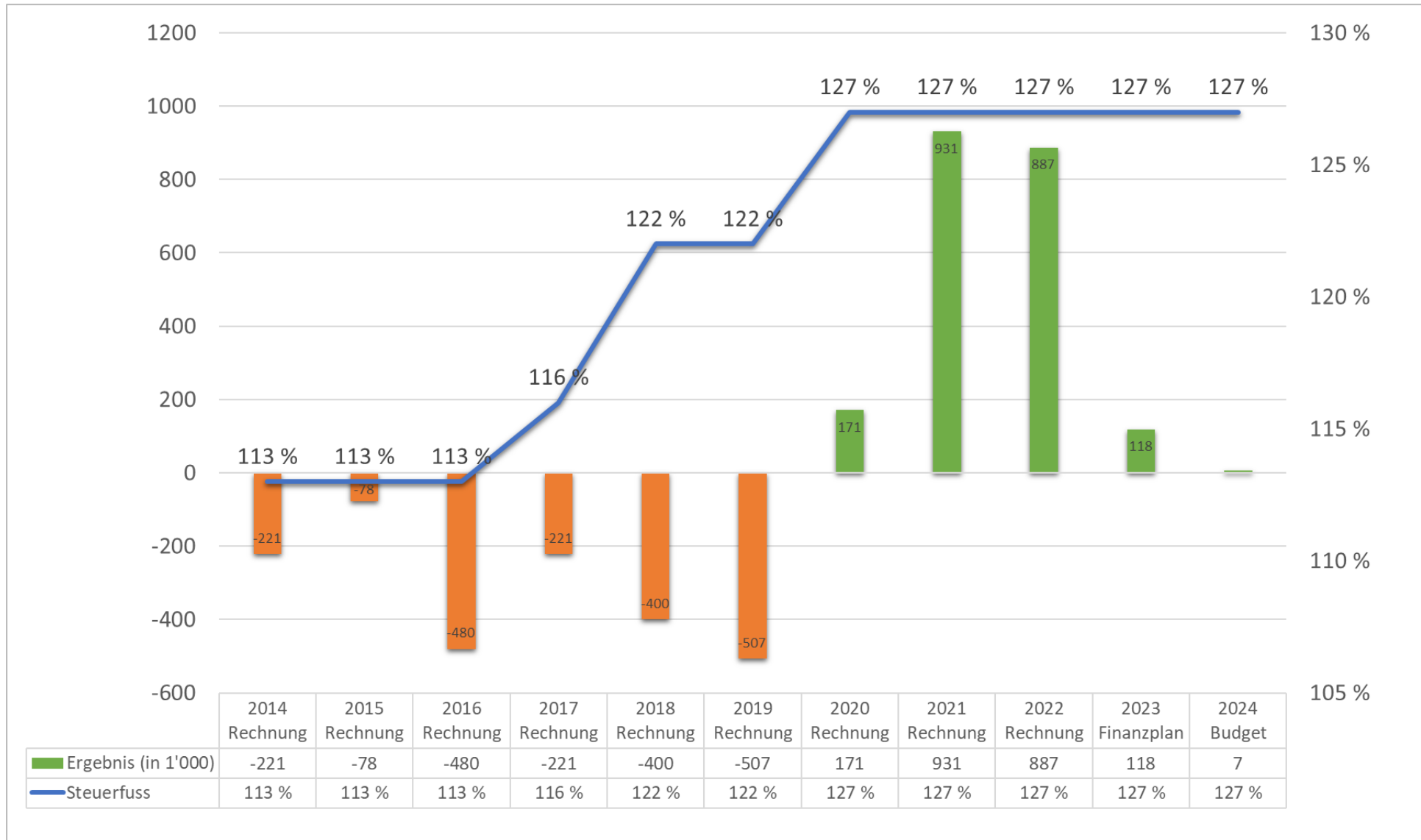
Aufgrund der Rekordergebnisse 2021 und 2022, der tiefen Verschuldungssituation und den aktuellen Erkenntnissen, prüfte der Gemeinderat eine Senkung des Steuerfusses. Dies zum Zweck der Wettbewerbsfähigkeit und der Attraktivität der Gemeinde. Die nicht beeinflussbaren Kostenentwicklungen, insbesondere in den Bereichen Bildung (Schulgelder), Gesundheitswesen, Energieversorgung wirken sich bei der Budgetierung 2024 mit Mehrbelastungen aus. Zudem schmälern die positiven Vorjahresergebnisse die Finanzausgleichsbeiträge des Kantons. Tägerig mag die Kostensteigerungen und die Ertragseinbussen tragen und ein ausgeglichenes Budget 2024 präsentieren. Eine Senkung des Steuerfusses hätte zur Folge, dass ein Minus ausgewiesen werden müsste. Im Austausch mit der Finanzkommission hat der Gemeinderat beschlossen, den Steuerfuss fürs 2024 bei 127 % zu belassen und eine Senkung im Budget 2025 erneut zu prüfen.

## BVG-pflichtiges Gemeindepersonal

<u>Funktion</u>	<u>Stelleninhaber/in</u>	<u>Antritt</u>	<u>Pensum</u>
Gemeindeschreiber	Rolf Meier	01.04.1984	100 %
Leiterin Finanzen	Andrea Seiler	01.03.2022	70 %
Leiterin Einwohnerkontrolle, Gemeindeschreiberin Stv, Leiterin Soziale Dienste	Bernadette Müller	01.12.2014	80 %
Leiter Gemeindewerke	Wendelin Blattmer	01.03.2001	100 %
Leiterin Hauswartung	Maja Landolt	01.04.2022	100 %
Schulverwalterin	Fabienne Schwinger	01.01.2024	30 %

# Steuerfuss-Entwicklung und Ergebnisse 2014 - 2024

Die aktuellen Werte können auf der Homepage des Kantons Aargau [www.ag.ch](http://www.ag.ch), Verzeichnis der Gemeinde- und Kirchensteuerfüsse abgerufen werden.



## Zahlen im Überblick

Das Budget 2024 basiert auf einem Steuereffizienzfuss **von 127 %**. Bei einem Gesamtaufwand von CHF 6'084'000.00 und einem Gesamtertrag von CHF 6'091'300.00 kann ein Ertragsüberschuss von **CHF 7'300.00** ausgewiesen werden. Dieser kann dem Eigenkapital zugewiesen werden (Bilanzüberschuss per 31.12.2022: CHF 1'818'465.47). Das gute Ergebnis der Rechnung 2021 und 2022 wirken sich auf das Budget 2024 mit Mindereinnahmen von rund CHF 350'000.00 beim Finanz- und Lastenausgleich aus. Mit einer weiterhin strengen Budgetdisziplin und einer konstanten Entwicklung bei den Steuererträgen können den Mindererträgen entgegengewirkt werden.

Die Pensionierungen des Gemeindeschreibers und des Leiters Gemeindewerke ziehen personelle und organisatorische Veränderungen mit sich. Eine Teuerungsanpassung wurde mit einer generellen Erhöhung von 2 % berücksichtigt.

Aufgrund der Zustandsanalyse der Liegenschaften sind insbesondere bei den Schulanlagen für den Substanzerhalt und die Abdeckung des Schulraumbedarfes höhere bauliche Unterhaltskosten erforderlich. Diese sollen analog dem Vorjahresbudget ressourcenabgestimmt und prioritär berücksichtigt werden. Bis Ende 2023 soll eine Machbarkeitsstudie erarbeitet werden.

Eine neue Firewall soll für die Schule und die Gemeindeverwaltung zentralisiert eingebaut werden. Mit der im Jahr 2023 neu eingerichteten Software bei der Gemeindeverwaltung soll eine verbesserte Transparenz und eine Optimierung von internen Prozessen ermöglichen.

Mit einem ausgeglichenen Budget kann einem ausgeglichenen Haushaltsgleichgewicht positiv beigetragen werden. Durch eine Priorisierung der Investitionen und eine Abstimmung auf die Selbstfinanzierung soll 2024 ein Anstieg der Schulden vermieden werden.

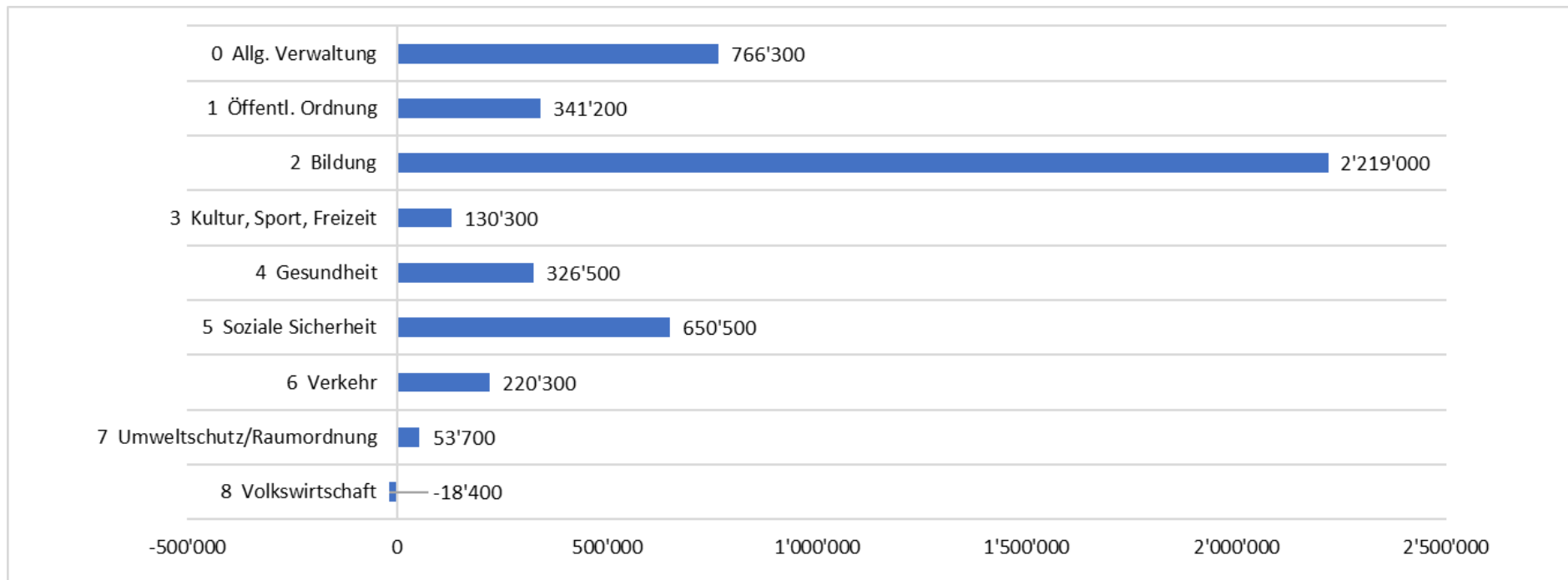
Im Eigenwirtschaftsbetrieb der Wasserversorgung beträgt der Aufwandüberschuss **CHF 31'800.00**. Nebst Plannachführungen, der Aktualisierung von Alarmsystemen (RITAS) und der Datenverwaltung verursacht der Ersatz des Schaltschranks beim Grundwasserpumpwerk Himmelrich ausserordentliche Kosten von rund CHF 27'000.00. Der Ersatz des Prozessleitsystems (RITOP) und der Betriebswarte inkl. Alarmsystem der Firma Rittmeyer mit der entsprechenden Software und Serverinfrastruktur löst eine Ausgabe von rund CHF 40'000 aus. Per Ende Jahr 2023 ist der bestehende Rechner rund 9.5 Jahre rund um die Uhr in Betrieb und weist über 80'000 Betriebsstunden auf. Der Support des Betriebssystems Windows Server 2008 endete gemäss Angaben von Microsoft am 14. Januar 2020. Seither sind keine technische Unterstützung und Softwareupdates über Windows Update zum Schutz des Rechners mehr verfügbar.

Die Abwasserbeseitigung zeigt ein Minus von **CHF 19'300.00**. Beim Betriebsbeitrag an den Abwasserverband ist eine geplante Erhöhung auf CHF 129'600.00 (Budget 2023: 90'500.00, Budget 2022: 73'600) zu verzeichnen. Begründet wird diese durch den

beschlossenen Investitionsbedarf der Sanierung der ARA, welcher über den Betriebskostenverteiler unter den Verbandsgemeinden finanziert wird. Eine weitere geplante Erhöhung wird bis zum Abschluss der Sanierungen 2025/26 nötig. Wie hoch diese genau ausfallen wird, kann erst mit der Festlegung des ARA-Budgets der Folgejahre genau beziffert werden.

Bei der Abfallbewirtschaftung resultiert ein Aufwandüberschuss von **CHF 29'100.00**. Dieser kommt zustande wegen dem ausserordentl. Aufwand für den Teilrückbau des Muldenplatzes bei der Sammelstelle Grube Grüt, die im 2023 nicht realisiert werden konnte, da der Platz aktuell noch für die Bauunternehmung der Sanierung Fahrdacker und Niederwilerstrasse genutzt wird.

## Nettoaufwand 2024 nach Bereichen





## Das Wichtigste in Kürze: 0 Allgemeine Verwaltung

- Bei der Lohnsumme des Verwaltungs- und Betriebspersonals ist ein genereller Teuerungs-Zuschlag von 2 % berücksichtigt
- Im 2024 können gleich zwei Dienstjubiläen gefeiert werden, Rolf Meier, 40 Jahre und Bernadette Müller, 10 Jahre
- Die Systeme der Telefonanlage, des Servers und der Firewall haben im 2024 den EOL (End of Life) erreicht. Diese werden durch Internettelefonie, einer Cloud-Lösung sowie durch eine neue Firewall abgelöst.
- Die Entschädigung an Regionales Steueramt Mellingen beträgt: CHF 102'000.00

Einwohnergemeinde		Budget 2024		Budget 2023		Rechnung 2022	
		Aufwand	Ertrag	Aufwand	Ertrag	Aufwand	Ertrag
<b>0</b>	<b>ALLGEMEINE VERWALTUNG</b>	<b>865'000</b>	<b>98'700</b>	<b>886'200</b>	<b>100'300</b>	<b>847'312.36</b>	<b>128'316.35</b>
0110	Legislative	16'500	0	17'400	0	15'380.90	0.00
0120	Exekutive	82'600	0	83'200	0	84'733.20	0.00
0210	Abteilungen Finanzen/Steuern	242'800	55'200	230'500	55'200	215'542.71	64'900.15
0220	Zentrale Dienste	311'800	31'900	322'100	33'500	301'797.09	46'121.95
0221	EDV Gemeindeverwaltung	94'000	0	92'000	0	119'892.76	0.00
0290	Gemeindehaus	96'100	11'600	141'000	11'600	109'965.70	17'294.25
0291	Ehem. Feuerwehrlokal	2'200	0	0	0	0.00	0.00
0292	Werkhof, Parkplatz	19'000	0	0	0	0.00	0.00

## Das Wichtigste in Kürze: 1 Öffentliche Ordnung, Sicherheit, Verteidigung

- 1110: Entschädigung an Regionalpolizei Rohrdorferberg-Reusstal: 73'300 (VJ 64'200)
- 1400: Entschädigung an Regionales Zivilstandsamt, Mellingen: 12'100 (VJ 11'900)
- 1400: Entschädigung an Kindes- und Erwachsenenschutzdienst des Bezirks, Wohlen: 77'800 (VJ 67'200)
- 1500: Entschädigung an Feuerwehr Regio Mellingen: 81'500
- 1620: Entschädigung an Zivilschutzorganisation: 32'200 / Regionales Führungsorgan: 1'500 / Sanitäts-Hilfestelle: 200

Einwohnergemeinde		Budget 2024		Budget 2023		Rechnung 2022	
		Aufwand	Ertrag	Aufwand	Ertrag	Aufwand	Ertrag
<b>1</b>	<b>ÖF. ORDNUNG/SICHERHEIT/VERTEID</b>	<b>399'500</b>	<b>58'300</b>	<b>386'600</b>	<b>58'400</b>	<b>405'083.70</b>	<b>49'014.04</b>
1110	Polizei	73'300	0	64'200	0	68'600.00	0.00
1400	Allg. Rechtswesen	165'900	19'800	185'600	18'600	203'011.85	15'792.22
1500	Feuerwehr	124'000	33'400	98'900	33'400	86'742.55	30'649.85
1610	Militärische Verteidigung	4'000	0	4'000	0	12'790.30	0.00
1620	Zivilschutz	32'300	5'100	33'900	6'400	33'939.00	2'571.97

## Das Wichtigste in Kürze: 2 Bildung

- Der Kantonsbeitrag an die Lehrerlöhne beträgt 30 %. Für Tägerig sind dies CHF 881'800.
- Das Schulgeld an Mellingen für 64 SchülerInnen ist massiv angestiegen und beträgt 534'400 (VJ: 54 SchülerInnen, 397'200)
- 2140: Entschädigung an Musikschule Mellingen: 87'000

Einwohnergemeinde	Budget 2024		Budget 2023		Rechnung 2022	
	Aufwand	Ertrag	Aufwand	Ertrag	Aufwand	Ertrag
<b>2 BILDUNG</b>	<b>2'333'100</b>	<b>114'100</b>	<b>2'189'200</b>	<b>114'100</b>	<b>2'195'929.69</b>	<b>109'289.20</b>
2110 Kindergarten	93'000	0	135'700	0	134'112.55	0.00
2120 Primarstufe	604'900	1'000	558'700	0	511'099.23	185.00
2130 Oberstufe	795'800	4'500	650'600	4'500	671'026.00	0.00
2140 Musikschulen	87'800	50'000	95'800	56'000	88'111.05	49'967.50
2170 Schulliegenschaften	333'100	38'600	337'600	38'600	401'684.55	38'726.70
2190 Schulleitung/-verwaltung	101'800	0	123'500	0	85'687.86	0.00
2191 Volksschule Sonstiges	7'200	0	30'900	0	0.00	0.00
2192 EDV Schule	40'500	0	11'300	0	27'699.45	0.00
2200 Sonderschulen	90'000	20'000	90'000	15'000	96'065.00	20'410.00
2300 Berufliche Grundbildung	179'000	0	155'100	0	180'444.00	0.00

## Das Wichtigste in Kürze: 3 Kultur

- Es wurden einige Anpassungen am Kontoplan vorgenommen

Einwohnergemeinde	Budget 2024		Budget 2023		Rechnung 2022	
	Aufwand	Ertrag	Aufwand	Ertrag	Aufwand	Ertrag
<b>3 KULTUR, SPORT UND FREIZEIT</b>	<b>130'800</b>	<b>500</b>	<b>119'300</b>	<b>3'500</b>	<b>121'794.40</b>	<b>13'379.85</b>
3290 Kulturförderung	24'600	0	21'900	0	27'650.00	0.00
3410 Sport	29'700	0	95'700	3'500	91'058.10	13'379.85
3411 Fussball-Platz	71'300	500	0	0	0.00	0.00
3420 Freizeit	100	0	1'700	0	3'086.30	0.00
3421 Plätze / Grillplatz Huswiesen	5'100	0	0	0	0.00	0.00

## Das Wichtigste in Kürze: 4 Gesundheit

- Es wird mit einem erneuten Anstieg der Beiträge an den Kanton für Pflegefinanzierungen gerechnet
- 4210: Entschädigung an Mütter- und Väterberatung: 7'700

Einwohnergemeinde		Budget 2024		Budget 2023		Rechnung 2022	
		Aufwand	Ertrag	Aufwand	Ertrag	Aufwand	Ertrag
<b>4</b>	<b>GESUNDHEIT</b>	<b>326'500</b>		<b>325'700</b>		<b>227'392.46</b>	
4120	Kranken-, Alters-/Pflegeheime	180'100	0	180'100	0	97'291.55	0.00
4210	Ambulante Krankenpflege	134'700	0	133'700	0	119'272.51	0.00
4330	Schulgesundheitsdienst	11'100	0	11'300	0	10'153.40	0.00
4340	Lebensmittelkontrolle	600	0	600	0	675.00	0.00

## Das Wichtigste in Kürze: 5 Soziale Sicherheit

- Seit 2022 wird der Sozialdienst wieder in Tägerig geführt. Eine vermehrte Begleitung der Klienten führte dazu, dass kostenintensive Fälle wieder in die Berufswelt integriert werden, bzw. Anschlusslösungen gefunden werden konnten.
- Tägerigs Anteil an den Restkosten für Sonderschulen, Heime, Werkstätten beträgt 410'000 (VJ 372'100)

Einwohnergemeinde		Budget 2024		Budget 2023		Rechnung 2022	
		Aufwand	Ertrag	Aufwand	Ertrag	Aufwand	Ertrag
<b>5</b>	<b>SOZIALE SICHERHEIT</b>	<b>761'000</b>	<b>110'500</b>	<b>763'700</b>	<b>103'000</b>	<b>757'783.65</b>	<b>151'580.30</b>
5310	Alters-/Hinterlassenenvers AHV	5'700	500	11'000	500	13'594.20	494.90
5350	Leistungen an das Alter	11'000	0	13'000	0	8'100.85	0.00
5430	Alimentenbevorschussung	40'000	10'000	36'000	10'000	39'315.55	18'147.25
5440	Jugendschutz / Jugendraum	2'200	0	2'000	0	1'927.00	0.00
5450	Leistungen an Familien	16'500	5'000	23'500	5'000	24'565.65	150.00
5720	Gesetzl. wirtschaftliche Hilfe	182'400	72'000	242'400	72'000	216'572.80	31'534.05
5730	Asylwesen	20'000	20'000	12'500	12'500	43'716.00	31'369.75
5790	Fürsorge, übriges	483'200	3'000	423'300	3'000	409'991.60	69'884.35

## Das Wichtigste in Kürze: 6 Verkehr

- Es wurden einige Anpassungen am Kontoplan vorgenommen

Einwohnergemeinde	Budget 2024		Budget 2023		Rechnung 2022	
	Aufwand	Ertrag	Aufwand	Ertrag	Aufwand	Ertrag
<b>6 VERKEHR</b>	<b>221'500</b>	<b>1'200</b>	<b>255'200</b>	<b>1'200</b>	<b>235'790.84</b>	<b>2'555.00</b>
6130 Kantonsstrassen, übrige	11'900	0	9'600	0	8'845.50	2'000.00
6150 Gemeindestrassen	186'700	1'200	242'300	1'200	223'688.19	555.00
6151 Robidog-Anlagen	10'600	0	0	0	0.00	0.00
6210 Bahninfrastruktur	4'300	0	3'300	0	3'257.15	0.00
6220 Regionalverkehr	8'000	0	0	0	0.00	0.00

## Das Wichtigste in Kürze: 7 Umweltschutz und Raumordnung

- 7101, Wasserversorgung: Aufwandüberschuss 31'800
- 7201, Abwasserbeseitigung: Aufwandüberschuss 19'300
- 7301, Abfallbewirtschaftung: Aufwandüberschuss 29'100

Einwohnergemeinde	Budget 2024		Budget 2023		Rechnung 2022	
	Aufwand	Ertrag	Aufwand	Ertrag	Aufwand	Ertrag
<b>7 UMWELTSCHUTZ UND RAUMORDNUNG</b>	<b>735'900</b>	<b>682'200</b>	<b>681'300</b>	<b>631'200</b>	<b>622'129.90</b>	<b>584'170.40</b>
7100 Wasser - öffentl. Brunnen	4'500	0	4'200	0	2'639.35	0.00
7101 Wasserversorgung SpezF	295'200	295'200	262'400	262'400	245'188.95	245'188.95
7201 Abwasserbeseitigung SpezF	210'600	210'600	198'300	198'300	188'009.55	188'009.55
7300 Tierkörperentsorgung	2'100	0	1'600	0	1'757.70	0.00
7301 Abfallbewirtschaftung SpezF	175'400	175'400	169'500	169'500	144'756.90	144'756.90
7410 Gewässerverbauungen	16'400	0	17'100	0	12'546.85	0.00
7500 Arten- und Landschaftsschutz	1'300	0	1'300	0	1'300.00	0.00
7710 Friedhof und Bestattung	28'100	1'000	24'700	1'000	23'604.30	6'215.00
7900 Raumordnung	2'300	0	2'200	0	2'326.30	0.00

## Das Wichtigste in Kürze: 8 Volkswirtschaft

- Der Unterhalt der Flurstrassen wird neu unter Landwirtschaftlichen Strukturverbesserungen (8120) und nicht mehr unter den Gemeindestrassen (6150) abgebildet
- 8710: Entschädigung von der AEW für Konzessionsgebühren Strom

Einwohnergemeinde		Budget 2024		Budget 2023		Rechnung 2022	
		Aufwand	Ertrag	Aufwand	Ertrag	Aufwand	Ertrag
<b>8</b>	<b>VOLKSWIRTSCHAFT</b>	<b>43'100</b>	<b>61'500</b>	<b>28'900</b>	<b>56'000</b>	<b>33'182.80</b>	<b>56'282.45</b>
8120	Landw. Strukturverbesserungen	12'600	0	0	0	0.00	0.00
8140	Landw Produktionsverb Pflanzen	2'700	0	2'900	0	2'730.00	0.00
8710	Elektrizität	0	32'000	0	30'000	0.00	32'203.10
8790	Holzschntzelheizung	27'800	29'500	26'000	26'000	30'452.80	24'079.35

## Das Wichtigste in Kürze: 9 Finanzen und Steuern

- Steuern: Die im Budget 2024 ausgewiesenen Steuerertrags-Berechnungen basieren auf dem Rechnungsabschluss 2022, dem aktuellen Stand 2023, den Empfehlungen des Kantons, sowie den Kalkulationen des Gemeinderats. Der Gemeinderat Tägerig stellt den Antrag auf einen Steuerfuss von unverändert 127 %.
- Aufwertungsreserve: Mit der Einführung von HRM2 für die Aargauer Gemeinden per 1. Januar 2014 wurden das Finanz- und das Verwaltungsvermögen gestützt auf die Übergangsbestimmungen in § 117b Abs. 1 bis 3 des Gesetzes über die Einwohnergemeinden (Gemeindegesezt, GG) vom 19. Dezember 1978 nach betriebswirtschaftlichen Grundsätzen und gemäss dem True-and-fair-Prinzip neu bewertet. Dabei kam es in aller Regel zu (teilweise sehr hohen) Aufwertungen. Die Bewertungsdifferenzen mussten gemäss § 117b Abs. 3 GG als Neubewertungsreserve (für das Finanzvermögen) beziehungsweise als Aufwertungsreserve (für das Verwaltungsvermögen) im Eigenkapital bilanziert werden.
- Finanzausgleich: Die positiven Ergebnisse der Rechnungen 2021 und 2022 haben zur Folge, dass Tägerig erneut keine Ergänzungsbeiträge erhalten wird, Mit dem Wegfall der Ergänzungsbeiträge entfällt die Verpflichtung, den Steuerfuss 25 % über dem Kantonsmittel zu halten (mind. 127 %).

Finanzausgleichszahlung	2024	Vergleich 2023
Steuerkraftausgleich	366'520	377'190.00
Mindestausstattung	158'576	198'990.00
Bildungslastenausgleich	127'500	135'000.00
Korrekturzahlung (Anpassung Ausgleich 2019-2021)	-9'000	-8'000.00
Soziallastenausgleich	21'000	0.00
Räumlich-struktureller Lastenausgleich	0.00	0.00
Auszahlung	<b><u>2024: 665'000</u></b>	703'000.00

Rechtsgrundlagen: Gesetz über den Finanzausgleich zwischen den Gemeinden (Finanzausgleichsgesetz, FiAG) und §117 und §120 Kantonsverfassung

- Das Budget 2024 der Einwohnergemeinde zeigt ein **Ertragsüberschuss von CHF 7'300.00**

Einwohnergemeinde	Budget 2024		Budget 2023		Rechnung 2022	
	Aufwand	Ertrag	Aufwand	Ertrag	Aufwand	Ertrag
<b>9 FINANZEN UND STEUERN</b>	<b>274'900</b>	<b>4'964'300</b>	<b>40'400</b>	<b>4'608'800</b>	<b>914'023.94</b>	<b>5'265'836.15</b>
9100 Allg. Gemeindesteuern	15'000	3'700'300	15'000	3'630'300	13'371.00	3'729'128.25
9101 Sondersteuern	2'500	153'000	2'500	63'200	3'000.00	275'497.10
9300 Finanz- und Lastenausgleich	0	701'000	0	737'100	0.00	1'052'100.00
9610 Zinsen	5'900	16'900	4'300	18'000	10'383.47	16'274.80
9630 Liegenschaften Finanzvermögen	0	6'000	0	6'000	0.00	6'000.00
9905 Personalkosten Werk/Hausdienst	244'200	244'200	0	0	0.00	0.00
9950 Neutrale Aufwendungen/Erträge	0	0	0	0	0.00	21'289.00
9990 Abschluss	7'300	142'900	18'600	154'200	887'269.47	165'547.00

# Finanzplanung und Prognosen

Die Gemeinden haben für eine umfassende Aufgaben- und Finanzplanung zu sorgen, deren Aufgaben und Ausgaben auf die Notwendigkeit und Zweckmässigkeit sowie auf ihre finanziellen Auswirkungen und ihre Tragbarkeit hin zu überprüfen ist (§ 116 KV). Sie ist öffentlich zugänglich (§ 86a GG), jedoch nicht durch die Legislative zu genehmigen. Die Aufgaben- und Finanzplanung ist das Planungs- und Führungsinstrument der Exekutive und Informationsmittel für die Stimmbürgerinnen und Stimmbürger. Sie soll für die Gemeinde eine Zielsetzung festlegen, wobei finanzielle und nichtfinanzielle Aspekte zu berücksichtigen sind.

Am 24. April 2023 trafen sich die Mitglieder des Gemeinderates, der Gemeindeschreiber und die Leiterin Finanzen zu einer Planungssitzung. Nebst den Kennzahlen aus der Buchhaltung wurden folgende Punkte analysiert:

- Schülerzahlen-Prognose
- Sozialwesen, Ist-Zustand
- Allgemeine Wirtschaftsentwicklung
- Investitionsbedarf für die kommenden Jahre
- Steuerfuss
- Bau- und Bevölkerungsentwicklung (inkl. Leerwohnungs-Stand)

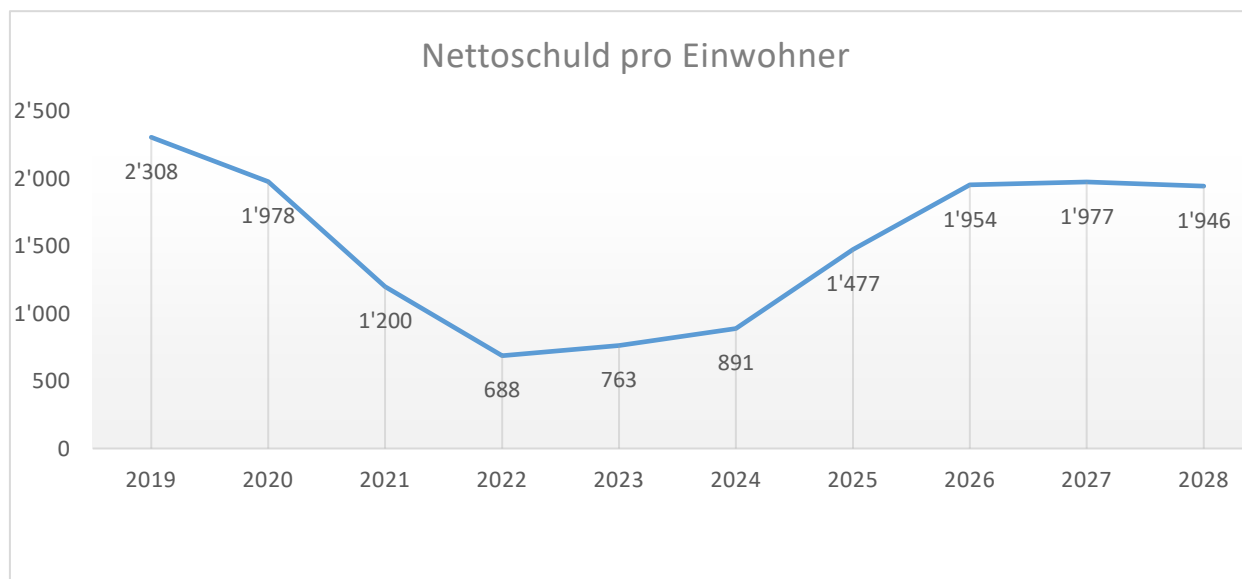
Während dem eine strikte Ausgabendisziplin betrieben wird, muss eine stetige Zunahme an nicht beeinflussbaren Kosten hingenommen werden. Auf der Ertragsseite können bestenfalls wachstumsbezogene Mehrerträge bei den ordentlichen Gemeindesteuern sowie eine gezielte Verbesserung anderer Ertragspositionen zur Entlastung führen. Bei weiterhin positiven Rechnungsergebnissen soll eine Senkung des Gemeindesteuerfusses in Erwägung gezogen werden.

Die aktuellen Zahlen zeigen, dass nebst den Mehrerträgen, die Sparrunden Wirkung zeigen, und das Haushaltsgleichgewicht von Tägerig stabilisieren lassen. Tägerig profitiert davon, dass laufend Investitionen getätigt wurden und sich die Verschuldung in einem moderaten Bereich befindet. Der Gemeinderat strebt die Gewährleistung einer soliden Finanzierung der Investitionsvorhaben an. Der Finanzplan zeigt auf, dass in absehbarer Zukunft umfangreiche Investitionen im Bereich der Liegenschaften (Schulhaus) getätigt werden müssen.

Wegen dem geringen Spielraum lassen die vorgesehenen Investitionen die Verschuldungssituation anspannen. Der Finanzplan zeigt, dass die Verschuldung langfristig in einem verantwortbaren Rahmen gehalten werden kann. Die Nettoschuld pro Einwohner kann knapp über dem maximalen Richtwert des Kantons von CHF 2'500.00 pro Einwohner gehalten werden.

## Übersicht aus Aufgaben- und Finanzplanung 2019 - 2028

Jahr	2019	2020	2021	2022	2023	2024	2025	2026	2027	2028
Einwohnerzahl	1490	1469	1485	1523	1540	1545	1552	1623	1664	1664
Steuerfuss	127%	127%	127%	127%	127%	127%	124%	124%	124%	124%
EWG										
<b>Nettoinvestitionen</b>	<b>149'469</b>	<b>-49'821</b>	<b>0</b>	<b>-299'400</b>	<b>-375'000</b>	<b>-330'000</b>	<b>-990'000</b>	<b>-1'030'000</b>	<b>-360'000</b>	<b>-210'000</b>
Ergebnis Erfolgsrechnung	-506'900	171'296	931'196	887'270	118'600	7'300	-110'000	-55'000	-13'000	-54'000
Abschreibungen	284'207	305'449	306'686	309'256	283'600	264'500	315'500	325'200	363'800	412'500
Abtragung Bilanzfehlbetrag		98'000	57'100							
Entnahmen aus Aufwertungsreserve	-199'570	-188'229	-176'888	-165'500	-154'200	-142'800	-131'500	-120'200	-108'800	-97'500
<b>Selbstfinanzierung</b>	<b>-422'263</b>	<b>386'516</b>	<b>1'118'094</b>	<b>1'031'026</b>	<b>248'000</b>	<b>129'000</b>	<b>74'000</b>	<b>150'000</b>	<b>242'000</b>	<b>261'000</b>
<b>Finanzierungsergebnis</b>	<b>-272'794</b>	<b>336'695</b>	<b>1'118'094</b>	<b>731'626</b>	<b>-127'000</b>	<b>-201'000</b>	<b>-916'000</b>	<b>-880'000</b>	<b>-118'000</b>	<b>51'000</b>
Nettoschuld per 31.12.	3'438'905	2'905'406	1'782'126	1'047'927	1'174'927	1'375'927	2'291'927	3'171'927	3'289'927	3'238'927
<b>Nettoschuld pro Einwohner</b>	<b>2'308</b>	<b>1'978</b>	<b>1'200</b>	<b>688</b>	<b>763</b>	<b>891</b>	<b>1'477</b>	<b>1'954</b>	<b>1'977</b>	<b>1'946</b>





# Ergebnis Einwohnergemeinde

Gemeinde Tägerig  
Buchungsperiode 2024

Erfolgsausweis		Budget 2024	Budget 2023	Rechnung 2022
	<b>Betrieblicher Aufwand</b>	<b>5'838'100</b>	<b>5'586'500</b>	<b>5'332'324.15</b>
30	Personalaufwand	836'400	825'400	787'220.71
31	Sach- und übriger Betriebsaufwand	1'105'400	1'083'500	1'039'334.33
33	Abschreibungen Verwaltungsvermögen	391'600	401'000	409'268.45
36	Transferaufwand	3'504'700	3'276'600	3'096'500.66
	<b>Betrieblicher Ertrag</b>	<b>5'591'400</b>	<b>5'426'000</b>	<b>6'123'211.94</b>
40	Fiskalertrag	3'853'300	3'693'500	4'004'625.35
41	Regalien und Konzessionen	32'000	30'000	32'203.10
42	Entgelte	815'600	825'100	882'455.37
45	Entnahmen aus Fonds und Spezialfinanzierungen	5'100	6'400	2'571.97
46	Transferertrag	885'400	871'000	1'201'356.15
	<b>Ergebnis aus betrieblicher Tätigkeit</b>	<b>246'700-</b>	<b>160'500-</b>	<b>790'887.79</b>
34	Finanzaufwand	8'100	6'500	11'849.47
44	Finanzertrag	39'000	40'100	36'064.80
	<b>Ergebnis aus Finanzierung</b>	<b>30'900</b>	<b>33'600</b>	<b>24'215.33</b>
	<b>Operatives Ergebnis</b>	<b>215'800-</b>	<b>126'900-</b>	<b>815'103.12</b>
48	Ausserordentlicher Ertrag	142'900	154'200	165'547.00
	<b>Ausserordentliches Ergebnis</b>	<b>142'900</b>	<b>154'200</b>	<b>165'547.00</b>
	<b>Gesamtergebnis Erfolgsrechnung</b> (+ = Ertragsüberschuss / - = Aufwandüberschuss)	<b>72'900-</b>	<b>27'300</b>	<b>980'650.12</b>

# Ergebnis Einwohnergemeinde

Gemeinde Tägerig  
Buchungsperiode 2024

Finanzierungsausweis		Budget 2024	Budget 2023	Rechnung 2022
	<b>Investitionsausgaben</b>	<b>659'800</b>	<b>860'000</b>	<b>403'804.35</b>
50	Sachanlagen	525'000	795'000	388'948.25
52	Immaterielle Anlagen	134'800	65'000	
55	Beteiligungen und Grundkapitalien			14'856.10
	<b>Investitionseinnahmen</b>	<b>30'000</b>	<b>30'000</b>	<b>12'386.90</b>
63	Investitionsbeiträge	30'000	30'000	12'386.90
	<b>Ergebnis Investitionsrechnung</b>	<b>629'800-</b>	<b>830'000-</b>	<b>391'417.45-</b>
	<b>Selbstfinanzierung</b>	<b>132'100</b>	<b>229'200</b>	<b>1'184'832.00</b>
	<b>Finanzierungsergebnis</b> (+= Finanzierungsüberschuss / -= Finanzierungsfehlbetrag)	<b>497'700-</b>	<b>600'800-</b>	<b>793'414.55</b>

# Ergebnis EG ohne Spezialfinanzierungen

Gemeinde Tägerig  
Buchungsperiode 2024

Erfolgsausweis		Budget 2024	Budget 2023	Rechnung 2022
	<b>Betrieblicher Aufwand</b>	<b>5'159'100</b>	<b>4'987'800</b>	<b>4'849'215.40</b>
30	Personalaufwand	835'900	794'900	756'224.71
31	Sach- und übriger Betriebsaufwand	767'500	783'400	814'635.88
33	Abschreibungen Verwaltungsvermögen	269'800	290'800	299'134.25
36	Transferaufwand	3'285'900	3'118'700	2'979'220.56
	<b>Betrieblicher Ertrag</b>	<b>4'994'400</b>	<b>4'820'400</b>	<b>5'549'456.54</b>
40	Fiskalertrag	3'853'300	3'693'500	4'004'625.35
41	Regalien und Konzessionen	32'000	30'000	32'203.10
42	Entgelte	300'300	300'200	388'744.57
45	Entnahmen aus Fonds und Spezialfinanzierungen	5'100	6'400	2'571.97
46	Transferertrag	803'700	790'300	1'121'311.55
	<b>Ergebnis aus betrieblicher Tätigkeit</b>	<b>164'700-</b>	<b>167'400-</b>	<b>700'241.14</b>
34	Finanzaufwand	5'900	4'300	10'383.47
44	Finanzertrag	35'000	36'100	31'864.80
	<b>Ergebnis aus Finanzierung</b>	<b>29'100</b>	<b>31'800</b>	<b>21'481.33</b>
	<b>Operatives Ergebnis</b>	<b>135'600-</b>	<b>135'600-</b>	<b>721'722.47</b>
38	Ausserordentlicher Aufwand			
48	Ausserordentlicher Ertrag	142'900	154'200	165'547.00
	<b>Ausserordentliches Ergebnis</b>	<b>142'900</b>	<b>154'200</b>	<b>165'547.00</b>
	<b>Gesamtergebnis Erfolgsrechnung</b>	<b>7'300</b>	<b>18'600</b>	<b>887'269.47</b>
	(+ = Ertragsüberschuss / - = Aufwandüberschuss)			

# Ergebnis EG ohne Spezialfinanzierungen

Gemeinde Tägerig  
Buchungsperiode 2024

Finanzierungsausweis		Budget 2024	Budget 2023	Rechnung 2022
	<b>Investitionsausgaben</b>	<b>330'000</b>	<b>345'000</b>	<b>299'398.25</b>
50	Sachanlagen	330'000	345'000	299'398.25
	<b>Ergebnis Investitionsrechnung</b>	<b>330'000-</b>	<b>345'000-</b>	<b>299'398.25-</b>
	<b>Selbstfinanzierung</b>	<b>142'800</b>	<b>161'600</b>	<b>1'031'026.05</b>
	<b>Finanzierungsergebnis</b> (+= Finanzierungsüberschuss / -= Finanzierungsfehlbetrag)	<b>187'200-</b>	<b>183'400-</b>	<b>731'627.80</b>

# Ergebnis Wasserwerk

Gemeinde Tägerig  
Buchungsperiode 2024

Erfolgsausweis		Budget 2024	Budget 2023	Rechnung 2022
	<b>Betrieblicher Aufwand</b>	<b>293'000</b>	<b>251'700</b>	<b>203'684.90</b>
30	Personalaufwand	500	19'500	22'833.90
31	Sach- und übriger Betriebsaufwand	155'000	118'700	86'575.10
33	Abschreibungen Verwaltungsvermögen	93'500	81'900	81'881.50
36	Transferaufwand	44'000	31'600	12'394.40
	<b>Betrieblicher Ertrag</b>	<b>263'400</b>	<b>262'400</b>	<b>245'188.95</b>
42	Entgelte	220'500	220'500	203'423.50
46	Transferertrag	42'900	41'900	41'765.45
	<b>Ergebnis aus betrieblicher Tätigkeit</b>	<b>29'600-</b>	<b>10'700</b>	<b>41'504.05</b>
34	Finanzaufwand	2'200	2'200	1'466.00
44	Finanzertrag			
	<b>Ergebnis aus Finanzierung</b>	<b>2'200-</b>	<b>2'200-</b>	<b>1'466.00-</b>
	<b>Operatives Ergebnis</b>	<b>31'800-</b>	<b>8'500</b>	<b>40'038.05</b>
38	Ausserordentlicher Aufwand			
48	Ausserordentlicher Ertrag			
	<b>Ausserordentliches Ergebnis</b>	<b>0</b>	<b>0</b>	<b>0.00</b>
	<b>Gesamtergebnis Erfolgsrechnung</b> (+ = Ertragsüberschuss / - = Aufwandüberschuss)	<b>31'800-</b>	<b>8'500</b>	<b>40'038.05</b>

# Ergebnis Budget Wasserwerk

Gemeinde Tägerig  
Buchungsperiode 2024

Finanzierungsausweis	Budget 2024	Budget 2023	Rechnung 2022
<b>Investitionsausgaben</b>	<b>195'000</b>	<b>450'000</b>	<b>104'406.10</b>
50 Sachanlagen	195'000	450'000	89'550.00
55 Beteiligungen und Grundkapitalien			14'856.10
<b>Investitionseinnahmen</b>	<b>10'000</b>	<b>10'000</b>	<b>4'135.30</b>
63 Investitionsbeiträge	10'000	10'000	4'135.30
<b>Ergebnis Investitionsrechnung</b>	<b>185'000-</b>	<b>440'000-</b>	<b>100'270.80-</b>
<b>Selbstfinanzierung</b>	<b>39'100</b>	<b>68'800</b>	<b>101'404.10</b>
<b>Finanzierungsergebnis (+= Finanzierungsüberschuss / -= Finanzierungsfehlbetrag)</b>	<b>145'900-</b>	<b>371'200-</b>	<b>1'133.30</b>
<b>BILANZ</b>			
mutmassliche Nettoschuld/Nettovermögen per 01.01.	1'169'754		
mutmassliche Nettoschuld/Nettovermögen per 31.12. (+= Nettoschuld / -= Nettovermögen)	1'315'654		
Zunahme/Abnahme	145'900		

# Ergebnis Abwasserbeseitigung

Gemeinde Tägerig  
Buchungsperiode 2024

Erfolgsausweis	Budget 2024	Budget 2023	Rechnung 2022
<b>Betrieblicher Aufwand</b>	<b>210'600</b>	<b>177'500</b>	<b>153'168.90</b>
30 Personalaufwand		7'600	4'999.10
31 Sach- und übriger Betriebsaufwand	22'500	25'300	25'031.40
33 Abschreibungen Verwaltungsvermögen	28'300	28'300	28'252.70
36 Transferaufwand	159'800	116'300	94'885.70
<b>Betrieblicher Ertrag</b>	<b>187'800</b>	<b>194'800</b>	<b>184'309.55</b>
42 Entgelte	149'000	156'000	146'030.40
46 Transferertrag	38'800	38'800	38'279.15
<b>Ergebnis aus betrieblicher Tätigkeit</b>	<b>22'800-</b>	<b>17'300</b>	<b>31'140.65</b>
34 Finanzaufwand			
44 Finanzertrag	3'500	3'500	3'700.00
<b>Ergebnis aus Finanzierung</b>	<b>3'500</b>	<b>3'500</b>	<b>3'700.00</b>
<b>Operatives Ergebnis</b>	<b>19'300-</b>	<b>20'800</b>	<b>34'840.65</b>
38 Ausserordentlicher Aufwand			
48 Ausserordentlicher Ertrag			
<b>Ausserordentliches Ergebnis</b>	<b>0</b>	<b>0</b>	<b>0.00</b>
<b>Gesamtergebnis Erfolgsrechnung</b> (+ = Ertragsüberschuss / - = Aufwandüberschuss)	<b>19'300-</b>	<b>20'800</b>	<b>34'840.65</b>

# Ergebnis Abwasserbeseitigung

Gemeinde Tägerig  
Buchungsperiode 2024

Finanzierungsausweis		Budget 2024	Budget 2023	Rechnung 2022
	<b>Investitionsausgaben</b>	<b>134'800</b>	<b>65'000</b>	<b>0.00</b>
52	Immaterielle Anlagen	134'800	65'000	
	<b>Investitionseinnahmen</b>	<b>20'000</b>	<b>20'000</b>	<b>8'251.60</b>
63	Investitionsbeiträge	20'000	20'000	8'251.60
	<b>Ergebnis Investitionsrechnung</b>	<b>114'800-</b>	<b>45'000-</b>	<b>8'251.60</b>
	<b>Selbstfinanzierung</b>	<b>20'700-</b>	<b>19'400</b>	<b>33'899.90</b>
	<b>Finanzierungsergebnis</b> (+= Finanzierungsüberschuss / -= Finanzierungsfehlbetrag)	<b>135'500-</b>	<b>25'600-</b>	<b>42'151.50</b>
	<b>BILANZ</b>			
	mutmassliche Nettoschuld/Nettovermögen per 01.01.	1'874'427-		
	mutmassliche Nettoschuld/Nettovermögen per 31.12.	1'738'927-		
	(+= Nettoschuld / -= Nettovermögen)			
	Zunahme/Abnahme	135'500		



# Ergebnis Abfallwirtschaft

Gemeinde Tägerig  
Buchungsperiode 2024

Erfolgsausweis	Budget 2024	Budget 2023	Rechnung 2022
<b>Betrieblicher Aufwand</b>	<b>175'400</b>	<b>169'500</b>	<b>126'254.95</b>
30 Personalaufwand		3'400	3'163.00
31 Sach- und übriger Betriebsaufwand	160'400	156'100	113'091.95
36 Transferaufwand	15'000	10'000	10'000.00
<b>Betrieblicher Ertrag</b>	<b>145'800</b>	<b>148'400</b>	<b>144'256.90</b>
42 Entgelte	145'800	148'400	144'256.90
<b>Ergebnis aus betrieblicher Tätigkeit</b>	<b>29'600-</b>	<b>21'100-</b>	<b>18'001.95</b>
34 Finanzaufwand			
44 Finanzertrag	500	500	500.00
<b>Ergebnis aus Finanzierung</b>	<b>500</b>	<b>500</b>	<b>500.00</b>
<b>Operatives Ergebnis</b>	<b>29'100-</b>	<b>20'600-</b>	<b>18'501.95</b>
38 Ausserordentlicher Aufwand			
48 Ausserordentlicher Ertrag			
<b>Ausserordentliches Ergebnis</b>	<b>0</b>	<b>0</b>	<b>0.00</b>
<b>Gesamtergebnis Erfolgsrechnung</b> (+ = Ertragsüberschuss / - = Aufwandüberschuss)	<b>29'100-</b>	<b>20'600-</b>	<b>18'501.95</b>

# Ergebnis Abfallwirtschaft

Gemeinde Tägerig  
Buchungsperiode 2024

Finanzierungsausweis	Budget 2024	Budget 2023	Rechnung 2022
<b>Selbstfinanzierung</b>	<b>29'100-</b>	<b>20'600-</b>	<b>18'501.95</b>
<b>Finanzierungsergebnis (+= Finanzierungsüberschuss / -= Finanzierungsfehlbetrag)</b>	<b>29'100-</b>	<b>20'600-</b>	<b>18'501.95</b>
<b>BILANZ</b>			
mutmassliche Nettoschuld/Nettovermögen per 01.01.	252'152-		
mutmassliche Nettoschuld/Nettovermögen per 31.12.	223'052-		
(+= Nettoschuld / -= Nettovermögen)			
Zunahme/Abnahme	29'100		

## Einwohnergemeinde ohne Spezialfinanzierungen

A	Einwohnerzahl		1'540
B	Laufender Ertrag		5'172'300.00
C	Fiskalertrag + Finanz- und Lastenausgleich		4'554'300.00
D	Nettozinsaufwand		11'000.00-
E	Nettoinvestitionen		330'000.00
F	Nettoschuld I		1'407'026.53
G	Selbstfinanzierung		142'800.00
H	Abschreibungen		283'500.00
<b>1</b>	<b>Nettoschuld I pro Einwohner</b>	<b>F : A</b>	<b>913.65 Fr.</b>
<b>2</b>	<b>Nettoverschuldungsquotient</b>	<b>(F : C) x 100</b>	<b>30.89 %</b>
<b>3</b>	<b>Zinsbelastungsanteil</b>	<b>(D : B) x 100</b>	<b>0.21-%</b>
<b>4</b>	<b>Selbstfinanzierungsgrad</b>	<b>(G : E) x 100</b>	<b>43.27 %</b>
<b>5</b>	<b>Selbstfinanzierungsanteil</b>	<b>(G : B) x 100</b>	<b>2.76 %</b>
<b>6</b>	<b>Kapitaldienstanteil</b>	<b>((D + H) : B) x 100</b>	<b>5.27 %</b>

## Einwohnergemeinde

A	Einwohnerzahl		1'540
B	Laufender Ertrag		5'773'300.00
C	Fiskalertrag + Finanz- und Lastenausgleich		4'554'300.00
D	Nettozinsaufwand		12'800.00-
E	Nettoinvestitionen		629'800.00
F	Nettoschuld I		760'700.88
G	Selbstfinanzierung		132'100.00
H	Abschreibungen		353'000.00
<b>1</b>	<b>Nettoschuld I pro Einwohner</b>	<b>F : A</b>	<b>493.96 Fr.</b>
<b>2</b>	<b>Nettoverschuldungsquotient</b>	<b>(F : C) x 100</b>	<b>16.70 %</b>
<b>3</b>	<b>Zinsbelastungsanteil</b>	<b>(D : B) x 100</b>	<b>0.22-%</b>
<b>4</b>	<b>Selbstfinanzierungsgrad</b>	<b>(G : E) x 100</b>	<b>20.97 %</b>
<b>5</b>	<b>Selbstfinanzierungsanteil</b>	<b>(G : B) x 100</b>	<b>2.29 %</b>
<b>6</b>	<b>Kapitaldienstanteil</b>	<b>((D + H) : B) x 100</b>	<b>5.89 %</b>

**Nettoschuld I pro Einwohner** Die Nettoschuld pro Einwohner wird als Gradmesser für die Verschuldung verwendet. Eine Pro-Kopf-Verschuldung bis 2'500 Franken kann als tragbar eingestuft werden. Bei der Beurteilung ist ergänzend die finanzielle Leistungsfähigkeit massgebend (Selbstfinanzierungsanteil berücksichtigen).

**Nettoverschuldungsquotient** Zeigt, welcher Anteil vom Fiskalertrag/Finanzausgleich erforderlich wäre, um die Nettoschuld abzutragen. Ein Nettoverschuldungsquotient von unter 100 % weist auf eine kurze Bindungsdauer hin. Der Quotient sollte jedoch nicht über 150 % betragen.

**Zinsbelastungsanteil** Zeigt, welcher Anteil des laufenden Ertrags durch den Nettozinsaufwand gebunden ist. Je tiefer der Wert, desto grösser der Handlungsspielraum. Ein Wert bis 4% ist gut, der Anteil sollte nicht über 9 % betragen.

**Selbstfinanzierungsgrad** Zeigt, welcher Anteil der Nettoinvestitionen aus eigenen Mitteln finanziert werden kann. Ein Selbstfinanzierungsgrad von über 100 % weist auf eine hohe Eigenfinanzierung hin. Der Anteil sollte nicht unter 50% betragen. Jährliche Schwankungen beim Selbstfinanzierungsgrad sind nicht ungewöhnlich, langfristig sollte ein Selbstfinanzierungsgrad von 100% angestrebt werden.

**Selbstfinanzierungsanteil** Zeigt die Finanzkraft und den finanziellen Spielraum einer Gemeinde. Er gibt an, welcher Anteil des Ertrags zur Finanzierung der Investitionen oder zum Abbau von Schulden aufgewendet werden kann (finanzielle Leistungsfähigkeit). Ein Selbstfinanzierungsanteil von über 20 % weist auf ein hohes Investitions-/Amortisationspotenzial hin. Der Anteil sollte nicht unter 10 % betragen.

**Kapitaldienstanteil** Zeigt, wie stark der laufende Ertrag durch den Zinsendienst und die Abschreibungen (Kapitaldienst) belastet ist. Ein hoher Anteil weist auf einen enger werdenden finanziellen Spielraum hin. Ein Wert bis 5% ist gut, der Anteil sollte nicht über 15 % betragen.

# Erfolgsrechnung

Gemeinde Tägerig  
Buchungsperiode 2024

Einwohnergemeinde	Budget 2024		Budget 2023		Rechnung 2022	
	Aufwand	Ertrag	Aufwand	Ertrag	Aufwand	Ertrag
<b>Einwohnergemeinde</b>	<b>6'091'300</b>	<b>6'091'300</b>	<b>5'676'500</b>	<b>5'676'500</b>	<b>6'360'423.74</b>	<b>6'360'423.74</b>
0 ALLGEMEINE VERWALTUNG	865'000	98'700 766'300	886'200	100'300 785'900	847'312.36	128'316.35 718'996.01
1 ÖF. ORDNUNG/SICHERHEIT/VERTEID	399'500	58'300 341'200	386'600	58'400 328'200	405'083.70	49'014.04 356'069.66
2 BILDUNG	2'333'100	114'100 2'219'000	2'189'200	114'100 2'075'100	2'195'929.69	109'289.20 2'086'640.49
3 KULTUR, SPORT UND FREIZEIT	130'800	500 130'300	119'300	3'500 115'800	121'794.40	13'379.85 108'414.55
4 GESUNDHEIT	326'500	0 326'500	325'700	0 325'700	227'392.46	0.00 227'392.46
5 SOZIALE SICHERHEIT	761'000	110'500 650'500	763'700	103'000 660'700	757'783.65	151'580.30 606'203.35
6 VERKEHR	221'500	1'200 220'300	255'200	1'200 254'000	235'790.84	2'555.00 233'235.84
7 UMWELTSCHUTZ UND RAUMORDNUNG	735'900	682'200 53'700	681'300	631'200 50'100	622'129.90	584'170.40 37'959.50
8 VOLKSWIRTSCHAFT	43'100 18'400	61'500	28'900 27'100	56'000	33'182.80 23'099.65	56'282.45
9 FINANZEN UND STEUERN	274'900 4'689'400	4'964'300	40'400 4'568'400	4'608'800	914'023.94 4'351'812.21	5'265'836.15

# Erfolgsrechnung

Gemeinde Tägerig  
Buchungsperiode 2024

Einwohnergemeinde	Budget 2024		Budget 2023		Rechnung 2022	
	Aufwand	Ertrag	Aufwand	Ertrag	Aufwand	Ertrag
<b>0 ALLGEMEINE VERWALTUNG</b>	<b>865'000</b>	<b>98'700</b>	<b>886'200</b>	<b>100'300</b>	<b>847'312.36</b>	<b>128'316.35</b>
<b>0110 Legislative</b>	<b>16'500</b>		<b>17'400</b>		<b>15'380.90</b>	
3000.00 Wahlbüro	3'000		3'000		1'260.00	
3000.01 Finanzkommission	2'200		2'200		3'150.00	
3102.00 Drucksachen, Publik.	5'000		5'600		5'147.70	
3105.00 Apéro GV/Infoveranst.	500		500		683.95	
3130.00 Dienstleistungen, Porti	2'700		3'700		2'640.90	
3132.00 Honorar ext. Berater/Gutachter	2'000		2'000		2'018.35	
3636.00 Beitr. Schweiz Gemeindeverband	400		400		480.00	
3910.01 Werk-/Hausdienst Lohnanteil	700		0		0.00	
<b>0120 Exekutive</b>	<b>82'600</b>		<b>83'200</b>		<b>84'733.20</b>	
3000.00 Gemeinderat	60'000		60'000		60'060.00	
3050.00 AG-Beiträge AHV/IV/EO/ALV	4'000		4'600		4'004.05	
3053.00 AG-Beiträge Unfallvers.	200		0		0.00	
3054.00 AG-Beiträge an FamAusglKa	800		0		0.00	
3130.00 Beitr Gemeindeammännervereini.	1'600		1'600		1'650.00	
3170.00 Spesen, Repräsentation GR	14'000		14'000		18'098.95	
3170.01 Spesen, Repräsentation Anlässe	2'000		3'000		920.20	
<b>0210 Abteilungen Finanzen/Steuern</b>	<b>242'800</b>	<b>55'200</b>	<b>230'500</b>	<b>55'200</b>	<b>215'542.71</b>	<b>64'900.15</b>
3000.00 Sitzungsgelder (Steuerko. usw)	200		200		360.00	
3010.00 Löhne Verwaltungspersonal	113'200		105'000		80'862.00	
3050.00 AG-Beiträge AHV/IV/EO/ALV	6'000		8'000		7'394.15	
3052.00 AG-Beiträge Pensionskasse	8'700		6'800		7'227.30	
3053.00 AG-Beiträge Unfallvers.	400		1'800		1'757.10	
3054.00 AG-Beiträge FAK	1'300		0		0.00	
3055.00 AG-Beiträge KrTgG	600		300		424.05	
3090.00 Aus-/ Weiterbildung Personal	400		400		0.00	
3099.00 Übr. Personalaufwand	0		0		155.00	
3130.00 Dienstleistungen Dritter	0		0		8'811.50	
3130.01 Betreuungskosten	9'000		9'000		5'405.90	
3130.02 Bank- / PC-Spesen	600		600		554.40	
3170.00 Reisekosten und Spesen	400		400		450.00	
3199.00 Übr Betriebsaufwand, kl. Diff.	0		0		21.31	

# Erfolgsrechnung

Gemeinde Tägerig  
Buchungsperiode 2024

Einwohnergemeinde	Budget 2024		Budget 2023		Rechnung 2022	
	Aufwand	Ertrag	Aufwand	Ertrag	Aufwand	Ertrag
3612.00 Entschädigung Reg. Steueramt	102'000		98'000		102'120.00	
4210.00 Gebühren für Amtshandlungen		6'000		6'000		6'564.00
4260.00 Rückerstatt. Betriebskosten		4'000		4'000		3'812.40
4270.00 Steuerbussen		8'000		8'000		18'273.10
4612.00 Bezugsentschädigung Kirche		17'000		17'000		16'050.65
4612.01 Verwaltungsentschädigung OBG		500		500		500.00
4612.02 Verwaltungsentschädigung SpF		19'700		19'700		19'700.00
<b>0220 Zentrale Dienste</b>	<b>311'800</b>	<b>31'900</b>	<b>322'100</b>	<b>33'500</b>	<b>301'797.09</b>	<b>46'121.95</b>
3010.00 Löhne Verwaltungspersonal	157'500		153'800		148'177.00	
3030.00 Löhne temporäres Personal	8'400		0		0.00	
3050.00 AG-Beiträge AHV/IV/EO/ALV	7'500		12'200		11'638.80	
3052.00 AG-Beiträge Pensionskasse	15'100		15'400		15'596.95	
3053.00 AG-Beiträge Unfallvers.	600		2'800		3'101.35	
3054.00 AG-Beiträge FAK	2'000		0		0.00	
3055.00 AG-Beiträge KrTgG	600		700		771.80	
3090.00 Aus-/ Weiterbildung Personal	1'000		1'000		1'574.00	
3099.00 Übr. Personalaufwand	4'000		4'000		4'038.00	
3100.00 Büromaterial	5'000		5'300		2'203.14	
3102.00 Drucksachen, Publik.	4'000		4'000		4'367.05	
3103.00 Fachliteratur, Zeitschriften	500		500		568.00	
3110.00 Anschaff. Büromobiliar/Geräte	0		0		773.30	
3130.00 Dienstleistungen Dritter	13'500		14'000		19'176.05	
3130.01 Honorare Bauverwaltung	80'000		80'000		76'519.45	
3134.00 Sachversicherungsprämien	10'700		9'900		10'183.35	
3150.00 Unterh. Büromobiliar/Geräte	500		1'000		1'648.85	
3170.00 Reisekosten und Spesen	900		900		1'460.00	
3300.60 Pl.m. Abschreib. Hardw/Mob	0		16'600		0.00	
4210.00 Gebühren für Amtshandlungen		7'800		7'800		7'608.80
4210.01 Baubewilligungsgebühren		21'000		21'000		34'810.20
4250.00 Verkäufe		0		0		25.00
4260.00 Rückerstattungen Dritter		3'000		3'000		3'646.85
4270.00 Bussen		100		1'700		31.10
<b>0221 EDV Gemeindeverwaltung</b>	<b>94'000</b>		<b>92'000</b>		<b>119'892.76</b>	
3100.01 Büromaterial, Druckertoner	5'000		0		5'746.51	
3113.01 Anschaffung Hardware	15'400		1'000		1'515.30	

# Erfolgsrechnung

Gemeinde Tägerig  
Buchungsperiode 2024

Einwohnergemeinde	Budget 2024		Budget 2023		Rechnung 2022	
	Aufwand	Ertrag	Aufwand	Ertrag	Aufwand	Ertrag
3118.01 Anschaffung Software	500		2'000		23'238.45	
3130.01 Dienstleistungen Dritter	7'300		20'000		4'408.90	
3130.02 Internet-Leitung, Domain	1'200		0		1'196.80	
3153.01 Unterhalt Hardware	1'000		8'000		5'977.35	
3158.01 Unterhalt Software, Lizenzen	26'600		40'000		36'767.60	
3300.60 Pl.m. Abschreib. Hardware	16'700		0		16'671.45	
3611.01 Entschädigung SL-Steuerbezug	20'300		21'000		24'370.40	
<b>0290 Gemeindehaus</b>	<b>96'100</b>	<b>11'600</b>	<b>141'000</b>	<b>11'600</b>	<b>109'965.70</b>	<b>17'294.25</b>
3010.00 Löhne Betriebspersonal	10'200		15'800		12'192.30	
3050.00 AG-Beiträge AHV/IV/EO/ALV	700		1'300		1'043.85	
3052.00 AG-Beiträge Pensionskasse	0		400		149.60	
3053.00 AG-Beiträge Unfallvers.	100		300		136.60	
3054.00 AG-Beiträge FAK	100		0		0.00	
3055.00 AG-Beiträge KrTgG	100		100		73.90	
3101.00 Betriebs-/Verbrauchsmaterial	300		1'500		257.25	
3120.00 Ver-/Entsorgung	4'000		2'900		3'263.20	
3130.00 Dienstleistungen Dritter	3'000		5'000		4'192.25	
3134.00 Sachversicherungsprämien	900		900		731.60	
3144.00 Baul. Unterhalt durch Dritte	5'000		30'000		5'154.95	
3151.00 Unterhalt Mobilien/Geräte	300		300		198.70	
3160.00 Parkplatzmiete Gemeindehaus	0		4'000		4'000.00	
3170.00 Reisekosten und Spesen	600		0		0.00	
3300.40 Pl.m. Abschreib. Hochbauten	67'300		78'500		78'571.50	
3910.01 Werk-/Hausdienst Lohnanteil	3'500		0		0.00	
4240.01 Gebühren Raumbenützung		0		0		400.00
4260.00 Rückerstattungen Dritter		0		0		7'804.25
4470.00 Pacht-, Miet-, Baurechtzinsen		5'000		5'000		2'490.00
4470.01 Mietzinsen Gemeindehaus		6'600		6'600		6'600.00
<b>0291 Ehem. Feuerwehrlokal</b>	<b>2'200</b>					
3120.00 Ver- und Entsorgung	2'100		0		0.00	
3910.01 Werk-/Hausdienst Lohnanteil	100		0		0.00	
<b>0292 Werkhof, Parkplatz</b>	<b>19'000</b>					
3100.00 Büromaterial Werke	300		0		0.00	
3120.00 Ver- und Entsorgung	700		0		0.00	

# Erfolgsrechnung

Gemeinde Tägerig  
Buchungsperiode 2024

Einwohnergemeinde	Budget 2024		Budget 2023		Rechnung 2022	
	Aufwand	Ertrag	Aufwand	Ertrag	Aufwand	Ertrag
3130.00 Dienstleistungen Dritter	500		0		0.00	
3160.00 Miete und Pacht Liegenschaften	4'000		0		0.00	
3300.40 Pl.m. Abschreib. Sachanlagen	8'200		0		0.00	
3910.01 Werk-/Hausdienst Lohnanteil	5'300		0		0.00	
<b>1 ÖF. ORDNUNG/SICHERHEIT/VERTEID</b>	<b>399'500</b>	<b>58'300</b>	<b>386'600</b>	<b>58'400</b>	<b>405'083.70</b>	<b>49'014.04</b>
<b>1110 Polizei</b>	<b>73'300</b>		<b>64'200</b>		<b>68'600.00</b>	
3612.00 Regionalpolizei Rohrdorferberg	73'300		64'200		68'600.00	
<b>1400 Allg. Rechtswesen</b>	<b>165'900</b>	<b>19'800</b>	<b>185'600</b>	<b>18'600</b>	<b>203'011.85</b>	<b>15'792.22</b>
3010.00 Löhne	54'200		78'900		79'910.40	
3050.00 AG-Beiträge AHV/IV/EO/ALV	3'300		6'500		6'097.25	
3052.00 AG-Beiträge Pensionskasse	5'300		7'200		7'263.10	
3053.00 AG-Beiträge Unfallvers.	200		1'500		1'599.75	
3054.00 AG-Beiträge FAK	700		0		0.00	
3055.00 AG-Beiträge KrTgG	300		400		487.90	
3099.00 Übr. Personalaufwand	0		0		100.00	
3130.00 Dienstleistungen Dritter	6'000		6'000		6'252.05	
3611.02 Gebühren Migrationsamt	6'000		6'000		6'100.55	
3612.03 Beitr Kindes-/Erw.Schutzdienst	77'800		67'200		83'349.00	
3612.04 B Reg Zivilstandsamt Mellingen	12'100		11'900		11'851.85	
4210.00 Gebühren Einwohnerdienste		9'000		7'800		8'927.51
4210.01 Gebühren Einbürgerungen		3'000		3'000		0.00
4210.02 Gebühren Ausländerausweise		6'800		6'800		5'831.11
4260.00 Rückerstattungen		1'000		1'000		1'033.60
<b>1500 Feuerwehr</b>	<b>124'000</b>	<b>33'400</b>	<b>98'900</b>	<b>33'400</b>	<b>86'742.55</b>	<b>30'649.85</b>
3181.00 Abschreib. FW-Pflichtersatz	300		300		1'144.60	
3181.09 Eingang frühere Abschreibungen	0		0		172.60-	
3612.00 Hydrantenentschädigung	12'100		12'100		12'150.00	
3612.03 Beit Feuerwehr Regio Mellingen	106'600		81'500		68'586.40	
3660.20 Pl.m. Abschreib. IR-B TLF	5'000		5'000		5'034.15	
4200.00 Feuerwehrpflichtersatz		33'400		33'400		30'649.85



# Erfolgsrechnung

Gemeinde Tägerig  
Buchungsperiode 2024

Einwohnergemeinde	Budget 2024		Budget 2023		Rechnung 2022	
	Aufwand	Ertrag	Aufwand	Ertrag	Aufwand	Ertrag
<b>1610 Militärische Verteidigung</b>	<b>4'000</b>		<b>4'000</b>		<b>12'790.30</b>	
3130.00 Dienstleistungen Dritter	2'500		2'500		3'500.25	
3140.00 Unterh Grundstücke (Kugelfang)	0		0		7'790.05	
3636.00 Beitrag an Schützenverein	1'500		1'500		1'500.00	
<b>1620 Zivilschutz</b>	<b>32'300</b>	<b>5'100</b>	<b>33'900</b>	<b>6'400</b>	<b>33'939.00</b>	<b>2'571.97</b>
3612.00 BetrB. RFO Reg. Führungsorgan	1'500		1'500		0.00	
3612.03 BetrB. ZSO Zivilschutzorgani.	29'900		32'200		16'900.00	
3612.04 BetrB Reg. Sanitäts-HSt Bremg.	200		200		17'039.00	
3910.01 Werk-/Hausdienst Lohnanteil	700		0		0.00	
4501.00 Entn Ersatzb Schutzraumbauten		5'100		6'400		2'571.97
<b>2 BILDUNG</b>	<b>2'333'100</b>	<b>114'100</b>	<b>2'189'200</b>	<b>114'100</b>	<b>2'195'929.69</b>	<b>109'289.20</b>
<b>2110 Kindergarten</b>	<b>93'000</b>		<b>135'700</b>		<b>134'112.55</b>	
3099.01 Übr. Personalaufwand/Geschenke	0		0		973.70	
3104.00 Lehrmittel Kindergarten	2'900		2'900		3'045.50	
3110.00 Anschaffung Schulmobiliar	700		600		0.00	
3111.00 Anschaffung Geräte, Apparate	500		500		402.20	
3130.00 Telefon Kindergarten	1'500		1'500		1'475.30	
3151.00 Unterhalt Mobiliar/Geräte	500		500		0.00	
3171.00 Reisen, Exkursionen, Anlässe	1'000		800		886.00	
3631.00 Besoldungsanteil an Kanton	85'900		128'900		127'329.85	
<b>2120 Primarstufe</b>	<b>604'900</b>	<b>1'000</b>	<b>558'700</b>		<b>511'099.23</b>	<b>185.00</b>
3020.00 Lohn Betreuung Blockzeiten	1'000		1'000		0.00	
3020.01 Lohn Schwimmunterricht	0		2'000		0.00	
3020.02 Lohn Aufgabenhilfe	1'500		1'500		3'562.00	
3050.00 AG-Beiträge AHV/IV/EO/ALV	800		800		333.55	
3053.00 AG-Beiträge Unfallvers.	200		200		6.85	
3055.00 AG-Beiträge KrTgG	0		0		22.40	
3101.00 Verbrauchsmaterial Lehrerzi.	500		500		490.60	
3104.00 Lehrmittel/Kopien	40'000		40'000		37'355.73	
3104.01 Lehrmittel Bibliothek	2'500		2'500		2'493.05	
3104.02 Material TTG	8'000		8'000		7'846.10	
3104.03 L: Material Handarbeit	0		0		87.60	

# Erfolgsrechnung

Gemeinde Tägerig  
Buchungsperiode 2024

Einwohnergemeinde	Budget 2024		Budget 2023		Rechnung 2022	
	Aufwand	Ertrag	Aufwand	Ertrag	Aufwand	Ertrag
3110.00 Anschaff Mobilier Schulbetrieb	1'000		700		708.90	
3111.00 Anschaffung Maschinen/Geräte	500		500		950.00	
3111.01 Anschaffung Masch./Geräte TTG	1'000		1'000		0.00	
3111.02 Anschaff Turnmat/Geräte Schule	3'500		0		0.00	
3130.00 Telefongebühren/TV	3'000		3'000		5'641.80	
3130.03 Schulschwimmen	14'000		0		2'120.00	
3130.04 Schulsozialarbeit	13'000		0		12'064.00	
3134.01 Schüler-Unfallversicherung	0		0		475.60	
3150.00 Unterhalt Mobilier	1'600		500		1'273.70	
3150.01 L: Unterhalt Mobilier Handarbeit und Hauswirtschaft	0		1'200		661.30	
3151.00 Unterhalt Maschinen/Geräte	1'400		500		0.00	
3169.00 L: Benützungskosten Hallenbad Mellingen (neu 2120.3130.03)	0		6'900		6'892.80	
3170.00 Transportkosten für Schüler	1'000		5'800		337.00	
3171.00 Reisen, Exkursionen, Lager	10'400		8'400		9'290.65	
3171.01 Projekte und Anlässe	8'900		0		722.15	
3631.00 Besoldungsanteil an Kanton	491'100		473'700		417'763.45	
4231.00 Elternbeiträge Aufgabenhilfe		1'000		0		185.00
<b>2130 Oberstufe</b>	<b>795'800</b>	<b>4'500</b>	<b>650'600</b>	<b>4'500</b>	<b>671'026.00</b>	
3612.00 Schulgelder an Gemeinden	534'400		397'200		405'393.00	
3631.00 Besoldungsanteil an Kanton	261'400		253'400		256'081.75	
3632.00 Besoldungsanteil an Gemeinden	0		0		9'551.25	
4260.00 Elternbeiträge Besoldungskost.		4'500		4'500		0.00
<b>2140 Musikschulen</b>	<b>87'800</b>	<b>50'000</b>	<b>95'800</b>	<b>56'000</b>	<b>88'111.05</b>	<b>49'967.50</b>
3104.00 Lehrmittel Musikgrundschule	400		400		399.95	
3111.00 Anschaffung Musikinstrumente	400		400		401.10	
3612.00 Schulgelder Musikschule an Gde	87'000		95'000		87'310.00	
4231.00 Elternbeiträge Musikschule		50'000		56'000		49'967.50
<b>2170 Schulliegenschaften</b>	<b>333'100</b>	<b>38'600</b>	<b>337'600</b>	<b>38'600</b>	<b>401'684.55</b>	<b>38'726.70</b>
3010.00 Löhne Hauswartung	0		82'200		103'767.30	
3010.01 Löhne Reinigungspersonal	24'000		24'000		17'550.70	
3050.00 AG-Beiträge AHV/IV/EO/ALV	1'600		8'300		9'377.40	
3052.00 AG-Beiträge Pensionskasse	0		7'600		9'876.15	

# Erfolgsrechnung

Gemeinde Tägerig  
Buchungsperiode 2024

Einwohnergemeinde	Budget 2024		Budget 2023		Rechnung 2022	
	Aufwand	Ertrag	Aufwand	Ertrag	Aufwand	Ertrag
3053.00 AG-Beiträge Unfallvers.	100		1'900		2'276.50	
3054.00 AG-Beiträge an FamAusglKa	300		0		0.00	
3055.00 AG-Beiträge KrTgG	200		400		672.40	
3090.00 Aus-/ Weiterbildung Personal	700		500		242.35	
3099.00 Übr. Personalaufwand	100		100		68.45	
3101.00 Betriebs-/Verbrauchsmaterial	16'300		15'800		7'968.80	
3110.00 Anschaffung Mobiliar MZG	18'800		2'000		5'268.70	
3111.00 L: Ersatzbeschaffung	0		3'200		10'452.80	
Turnmaterial (neu Turnmaterial						
3111.01 Anschaff. Turnmaterial Vereine	1'500		0		0.00	
3111.02 Anschaf Masch/Geräte, Hauswart	0		0		21'913.85	
3112.00 Dienstkleider Hauswart	300		800		456.75	
3120.00 Ver-/Entsorgung	64'500		60'500		70'414.65	
3130.00 Dienstleistungen Dritter	4'100		4'100		7'500.55	
3130.02 Externe Reinigungsfirma	4'600		0		0.00	
3132.00 Honorare, Fachexperten	0		0		4'404.60	
3134.00 Sachversicherungsprämien	3'600		5'500		3'557.95	
3137.00 Steuern und Abgaben	200		100		288.00	
3141.00 Platz-Entwässerung	2'300		2'300		2'300.00	
3143.00 Unterhalt SH-Aussenanlagen	3'300		0		0.00	
3144.00 Baul UH Schulliegenschaften	14'100		30'700		38'517.35	
3150.00 Unterhalt Mobiliar	2'500		2'500		0.00	
3151.00 Unterh. Geräte, Maschinen	1'800		1'800		3'178.50	
3161.00 Mieten, Benützungskosten	1'000		3'500		0.00	
3170.00 Reisekosten und Spesen	200		200		0.00	
3300.30 Pl.m. Abschreib. Sportplatz	13'100		21'200		21'247.90	
3300.40 Pl.m. Abschreib. Hochbauten	60'400		58'400		60'382.90	
3910.01 Werk-/Hausdienst Lohnanteil	93'500		0		0.00	
4240.00 Benützungsgebühren		2'000		2'000		2'732.00
4260.00 Rückerstattungen Dritter		1'000		1'000		394.70
4920.00 Benützungsanteil Kultur		6'900		6'900		6'900.00
4920.01 Benützungsanteil Sport		28'700		28'700		28'700.00
<b>2190 Schulleitung/-verwaltung</b>	<b>101'800</b>		<b>123'500</b>		<b>85'687.86</b>	
3010.00 Löhne Schulsekretariat	22'600		22'400		21'749.00	
3050.00 AG-Beiträge AHV/IV/EO/ALV	1'500		1'800		1'957.70	
3052.00 AG-Beiträge Pensionskasse	2'600		2'500		2'494.80	

# Erfolgsrechnung

Gemeinde Tägerig  
Buchungsperiode 2024

Einwohnergemeinde	Budget 2024		Budget 2023		Rechnung 2022	
	Aufwand	Ertrag	Aufwand	Ertrag	Aufwand	Ertrag
3053.00 AG-Beiträge Unfallvers.	100		400		473.60	
3054.00 AG-Beiträge an FamAusglKa	300		0		0.00	
3055.00 AG-Beiträge KrTgG	100		100		150.00	
3090.00 Aus-/Weiter-/Teambildung	3'000		3'000		987.40	
3091.01 Personalwerbung, Inserate	1'600		0		0.00	
3099.00 Übr Personalaufwand, Geschenke	2'800		3'300		2'162.51	
3100.00 Büromaterial	900		900		520.10	
3110.00 Anschaffung Mobiliar/Maschinen	1'000		1'000		0.00	
3130.00 Dienstleistungen Dritter	0		3'000		2'248.70	
3151.00 Unterhalt Mobiliar/Maschinen	500		500		0.00	
3170.00 Reisekosten/Spesen	1'300		4'000		4'059.30	
3300.60 L: Pl.m. Abschreibungen IT Schule (neu 2192.3300.60)	0		16'600		0.00	
3631.00 SL Besoldungsanteile an Kanton	63'500		64'000		48'884.75	
<b>2191 Volksschule Sonstiges</b>	<b>7'200</b>		<b>30'900</b>			
3010.00 Löhne	1'000		1'000		0.00	
3053.00 AG-Beiträge Unfallvers.	400		400		0.00	
3130.00 Dienstl. Dritter (neu: 2120.3130.04)	0		13'000		0.00	
3170.00 Schul-Personal-Anlässe	4'000		2'000		0.00	
3170.01 Elternabende/Gespräche, Dolmetscher	800		0		0.00	
3170.02 Elternrat Schule	1'000		0		0.00	
3171.00 Ateliers/Projektwoche (neu 2120.3171.01)	0		2'500		0.00	
3171.01 Jugendfest 2023	0		12'000		0.00	
<b>2192 EDV Schule</b>	<b>40'500</b>		<b>11'300</b>		<b>27'699.45</b>	
3113.01 Anschaffung Hardware	0		0		1'286.80	
3130.01 Dienstleistungen Dritter	2'100		1'200		381.95	
3137.01 Urheberrechts-Gebühren	400		0		0.00	
3153.01 Unterhalt Hardware	11'300		10'100		5'896.80	
3158.01 Unterhalt Software, Lizenzen	10'100		0		3'526.70	
3300.60 Planmässige Abschreibungen IT	16'600		0		16'607.20	

# Erfolgsrechnung

Gemeinde Tägerig  
Buchungsperiode 2024

Einwohnergemeinde	Budget 2024		Budget 2023		Rechnung 2022	
	Aufwand	Ertrag	Aufwand	Ertrag	Aufwand	Ertrag
<b>2200 Sonderschulen</b>	<b>90'000</b>	<b>20'000</b>	<b>90'000</b>	<b>15'000</b>	<b>96'065.00</b>	<b>20'410.00</b>
3614.00 Schulgelder an Sonderschulen	90'000		90'000		96'065.00	
4260.00 Elternbeitr. an Sonderschulung		20'000		15'000		20'410.00
<b>2300 Berufliche Grundbildung</b>	<b>179'000</b>		<b>155'100</b>		<b>180'444.00</b>	
3631.00 Schulgelder an Kant. Schulen	75'000		79'000		75'944.00	
3634.00 Schulgelder an Berufsschulen	104'000		76'100		104'500.00	
<b>3 KULTUR, SPORT UND FREIZEIT</b>	<b>130'800</b>	<b>500</b>	<b>119'300</b>	<b>3'500</b>	<b>121'794.40</b>	<b>13'379.85</b>
<b>3290 Kulturförderung</b>	<b>24'600</b>		<b>21'900</b>		<b>27'650.00</b>	
3119.00 Anschaffung Diverses	0		0		9'394.00	
3120.00 Ver-/Entsorgung	2'000		2'000		1'415.40	
3130.00 Dienstleistungen Dritter	3'000		2'500		1'540.60	
3636.00 Beitrag an Musikverein	7'100		7'100		7'100.00	
3636.01 Beitrag an Diverse	3'400		3'400		1'300.00	
3910.01 Werk-/Hausdienst Lohnanteil	2'200		0		0.00	
3920.00 Benützung Schulanlage	6'900		6'900		6'900.00	
<b>3410 Sport</b>	<b>29'700</b>		<b>95'700</b>	<b>3'500</b>	<b>91'058.10</b>	<b>13'379.85</b>
3101.00 Betriebs-/Verbrauchsmaterial	0		2'500		3'402.75	
3120.00 Ver-/Entsorgung	0		5'000		5'846.20	
3130.00 Dienstleistungen Dritter	0		20'000		10'670.25	
3134.00 Sachversicherungsprämien	0		200		225.40	
3143.00 Baulicher Unterhalt	0		1'000		1'966.40	
3151.00 Unterhalt Geräte, Maschinen	0		3'000		4'943.25	
3300.30 Pl.m. Abschreib. Sportplatz (neu 1.3411)	0		34'300		34'303.85	
3636.00 Jugendsportförderung	1'000		1'000		1'000.00	
3920.00 Benützung Schulanlage	28'700		28'700		28'700.00	
4240.00 Benützungsgebühren		0		3'000		0.00
4260.00 Rückerstattungen Dritter		0		0		12'879.85
4470.00 Baurechtszinsen Clubhaus		0		500		500.00

# Erfolgsrechnung

Gemeinde Tägerig  
Buchungsperiode 2024

Einwohnergemeinde	Budget 2024		Budget 2023		Rechnung 2022	
	Aufwand	Ertrag	Aufwand	Ertrag	Aufwand	Ertrag
<b>3411 Fussball-Platz</b>	<b>71'300</b>	<b>500</b>				
3101.00 Betriebs-, Verbrauchsmaterial	2'500		0		0.00	
3120.00 Ver- und Entsorgung	5'000		0		0.00	
3134.00 Sachversicherungen	200		0		0.00	
3143.00 Unterhalt Fussballplatz	20'000		0		0.00	
3151.00 Unterhalt Maschinen, Geräte	3'000		0		0.00	
3300.30 Pl.m. Abschreib. Sportplatz	39'900		0		0.00	
3910.01 Werk-/Hausdienst Lohnanteil	700		0		0.00	
4470.00 Miet-/Pachtzinsen		500		0		0.00
<b>3420 Freizeit</b>	<b>100</b>		<b>1'700</b>		<b>3'086.30</b>	
3130.00 Dienstleistungen Dritter	0		1'400		2'046.30	
3144.00 Unterh. Jugendraum (neu 5442)	0		200		0.00	
3636.00 Beiträge an Diverse	100		100		1'040.00	
<b>3421 Plätze / Grillplatz Huswiesen</b>	<b>5'100</b>					
3143.00 Unterhalt Anlagen	2'500		0		0.00	
3910.01 Werk-/Hausdienst Lohnanteil	2'600		0		0.00	
<b>4 GESUNDHEIT</b>	<b>326'500</b>		<b>325'700</b>		<b>227'392.46</b>	
<b>4120 Kranken-, Alters-/Pflegeheime</b>	<b>180'100</b>		<b>180'100</b>		<b>97'291.55</b>	
3631.00 Kt-B Pflegefinanz, stationär	180'000		180'000		97'211.55	
3636.00 MG-Beitrag Verein Gnadenthal	100		100		80.00	
<b>4210 Ambulante Krankenpflege</b>	<b>134'700</b>		<b>133'700</b>		<b>119'272.51</b>	
3612.00 Beitrag Mütter-/Väterberatung	7'700		7'700		6'242.00	
3631.00 Kt-B Pflegefinanz, ambulanz	17'000		9'000		6'419.16	
3636.00 Beitrag an Spitex Heitersberg	110'000		117'000		106'611.35	
<b>4330 Schulgesundheitsdienst</b>	<b>11'100</b>		<b>11'300</b>		<b>10'153.40</b>	
3010.00 Löhne Zahnprophylaxe	1'800		2'000		1'596.00	
3050.00 AG-Beiträge AHV/IV/EO/ALV	100		100		133.35	
3053.00 AG-Beiträge Unfallvers.	100		100		16.60	
3055.00 AG-Beiträge KrTgG	0		0		10.05	
3106.00 Medizinisches Material	400		400		440.65	

# Erfolgsrechnung

Gemeinde Tägerig  
Buchungsperiode 2024

Einwohnergemeinde	Budget 2024		Budget 2023		Rechnung 2022	
	Aufwand	Ertrag	Aufwand	Ertrag	Aufwand	Ertrag
3136.00 Kontrolluntersuchung Zahnarzt	7'700		7'700		7'039.90	
3136.01 Kontrolluntersuchung Schularzt	1'000		1'000		916.85	
<b>4340 Lebensmittelkontrolle</b>	<b>600</b>		<b>600</b>		<b>675.00</b>	
3130.00 Pilzkontrolle	500		500		575.00	
3130.01 Mitgliederbeitrag VAPKO	100		100		100.00	
<b>5 SOZIALE SICHERHEIT</b>	<b>761'000</b>	<b>110'500</b>	<b>763'700</b>	<b>103'000</b>	<b>757'783.65</b>	<b>151'580.30</b>
<b>5310 Alters-/Hinterlassenenvers AHV</b>	<b>5'700</b>	<b>500</b>	<b>11'000</b>	<b>500</b>	<b>13'594.20</b>	<b>494.90</b>
3010.00 Löhne AHV-Zweigstelle	4'600		9'100		11'374.45	
3050.00 AG-Beiträge AHV/IV/EO/ALV	300		700		858.50	
3052.00 AG-Beiträge Pensionskasse	400		900		1'068.75	
3053.00 AG-Beiträge Unfallvers.	100		100		220.70	
3054.00 AG-Beiträge FAK	100		0		0.00	
3055.00 AG-Beiträge KrTgG	100		100		71.80	
3170.00 Reisekosten und Spesen	100		100		0.00	
4611.00 Entschädigung des Kantons		500		500		494.90
<b>5350 Leistungen an das Alter</b>	<b>11'000</b>		<b>13'000</b>		<b>8'100.85</b>	
3170.00 Geschenke an Jubilare	1'000		1'000		1'096.00	
3170.01 Seniorenweihnachten	1'500		1'500		992.15	
3171.00 Seniorenausflug	8'000		10'000		5'572.70	
3636.00 V/MG-Beitrag Altersheimverein	300		300		200.00	
3636.01 Beitrag an Pro Senectute	200		200		240.00	
<b>5430 Alimentenbevorschussung</b>	<b>40'000</b>	<b>10'000</b>	<b>36'000</b>	<b>10'000</b>	<b>39'315.55</b>	<b>18'147.25</b>
3130.00 Alimenteninkassostelle	10'000		10'000		10'811.90	
3637.00 Alimentenbevorschussung	30'000		26'000		28'503.65	
4260.00 Rückerstattung Alimente		10'000		10'000		18'147.25
<b>5440 Jugendschutz / Jugendraum</b>	<b>2'200</b>		<b>2'000</b>		<b>1'927.00</b>	
3636.00 Beitrag an Jugendkommission	1'500		1'500		1'500.00	
3636.01 MG-Beitrag Jugendarbeit Aargau	200		200		200.00	
3636.02 Beitrag an Pro Juventute	300		300		227.00	
3910.01 Werk-/Hausdienst Lohnanteil	200		0		0.00	

# Erfolgsrechnung

Gemeinde Tägerig  
Buchungsperiode 2024

Einwohnergemeinde	Budget 2024		Budget 2023		Rechnung 2022	
	Aufwand	Ertrag	Aufwand	Ertrag	Aufwand	Ertrag
<b>5450 Leistungen an Familien</b>	<b>16'500</b>	<b>5'000</b>	<b>23'500</b>	<b>5'000</b>	<b>24'565.65</b>	<b>150.00</b>
3132.00 Honorare externe Fachstellen	500		500		420.00	
3637.00 Elternschaftsbeihilfe	1'000		1'000		0.00	
3637.01 Fam.ergänz. Kinderbetreuung	15'000		22'000		24'145.65	
Beiträge an Eltern						
4260.00 Rückerstattungen Dritter		2'000		2'000		150.00
4630.00 Beiträge des Bundes		3'000		3'000		0.00
<b>5720 Gesetzl. wirtschaftliche Hilfe</b>	<b>182'400</b>	<b>72'000</b>	<b>242'400</b>	<b>72'000</b>	<b>216'572.80</b>	<b>31'534.05</b>
3631.00 Sozialhilfe Pool-Beitrag	400		400		365.00-	
3637.00 Mat. Hilfe an CH/Ausländer	180'000		240'000		216'937.80	
3637.01 Mat. Hilfe sozialpäd. Fam.Begl	2'000		2'000		0.00	
4260.00 Rückerstattung Mat. Hilfe		72'000		72'000		31'534.05
<b>5730 Asylwesen</b>	<b>20'000</b>	<b>20'000</b>	<b>12'500</b>	<b>12'500</b>	<b>43'716.00</b>	<b>31'369.75</b>
3637.00 Mat. Hilfe an Asylsuchende	20'000		12'500		43'716.00	
4260.00 Rückerstattung mat. Hilfe Asyl		0		0		903.75
4611.00 Kostenersatz vom Kanton		20'000		12'500		30'466.00
<b>5790 Fürsorge, übriges</b>	<b>483'200</b>	<b>3'000</b>	<b>423'300</b>	<b>3'000</b>	<b>409'991.60</b>	<b>69'884.35</b>
3010.00 Löhne Sozialdienst	36'800		18'200		5'407.55	
3049.00 Zulagen Arbeitseinsätze Mat.H.	2'400		500		580.00-	
3050.00 AG-Beiträge AHV/IV/EO/ALV	400		1'500		346.15	
3052.00 AG-Beiträge Pensionskasse	3'700		1'800		443.40	
3053.00 AG-Beiträge Unfallvers.	200		100		79.65	
3054.00 AG-Beiträge an FamAusglKa	400		0		0.00	
3055.00 AG-Beiträge KrTgG	200		0		34.05	
3130.00 Dienstleistungen Dritter	200		200		0.00	
3132.00 Honorare ext. Fachstelle SozD.	2'000		2'000		42'680.30	
3631.00 Restko Sonderschul/Heime/Werks	410'000		372'100		351'049.65	
3631.01 Kt-B Massnahm g. häusl. Gewalt	1'300		1'300		0.00	
3636.00 Mitgliederbeiträge	600		600		579.65	
3637.00 Krankenkassen-Verlustscheine	25'000		25'000		9'951.20	
4260.00 Rückerstatt, Beiträge Dritter		3'000		3'000		69'884.35



# Erfolgsrechnung

Gemeinde Tägerig  
Buchungsperiode 2024

Einwohnergemeinde	Budget 2024		Budget 2023		Rechnung 2022	
	Aufwand	Ertrag	Aufwand	Ertrag	Aufwand	Ertrag
<b>6 VERKEHR</b>	<b>221'500</b>	<b>1'200</b>	<b>255'200</b>	<b>1'200</b>	<b>235'790.84</b>	<b>2'555.00</b>
<b>6130 Kantonsstrassen, übrige</b>	<b>11'900</b>		<b>9'600</b>		<b>8'845.50</b>	<b>2'000.00</b>
3141.00 Unterhalt Kantons-Str./Kreisel	4'000		4'300		4'300.00	
3611.00 Entschädigung an Kanton	3'000		3'000		2'245.50	
3660.10 Pl.m. Abschreib IR-B an Kanton	2'300		2'300		2'300.00	
3910.01 Werkdienst Lohnanteil	2'600		0		0.00	
4611.00 Rückerstattungen des Kantons		0		0		2'000.00
<b>6150 Gemeindestrassen</b>	<b>186'700</b>	<b>1'200</b>	<b>242'300</b>	<b>1'200</b>	<b>223'688.19</b>	<b>555.00</b>
3010.00 Löhne	0		67'300		64'875.20	
3050.00 AG-Beiträge AHV/IV/EO/ALV	0		5'300		5'159.90	
3052.00 AG-Beiträge Pensionskasse	0		7'500		7'417.40	
3053.00 AG-Beiträge Unfallvers.	0		1'200		1'361.90	
3055.00 AG-Beiträge KrTgG	0		300		351.55	
3090.00 Aus-/ Weiterbildung Personal	200		200		0.00	
3101.00 Betriebs-/Verbrauchsmaterial	10'700		14'400		11'291.59	
3101.01 Betriebs-/Verbrauchsmaterial	2'100		2'100		0.00	
3111.00 Anschaffung Maschinen, Geräte	1'000		1'000		0.00	
3112.00 Dienstkleider	1'500		400		648.70	
3120.00 Strom Strassenbeleuchtung	12'500		10'700		8'677.45	
3120.01 Ver-/Entsorgung	1'300		2'800		2'736.00	
3130.00 Dienstleistungen Dritter	3'000		2'000		4'722.60	
3132.00 Honorare externe Fachstellen	5'000		1'000		0.00	
3134.00 Sachversicherungsprämien	2'000		2'000		2'248.90	
3137.00 Steuern und Abgaben	600		600		1'288.00	
3141.00 Unterhalt Gemeindestrassen	37'800		51'000		44'841.15	
3141.01 Strassenentwässerung	2'500		2'500		2'500.00	
3141.02 Winterdienst	10'900		0		0.00	
3144.00 Baulicher Unterhalt Werkhof	0		500		0.00	
3151.00 Unterh Maschinen/Geräte/Fahrze	5'400		5'100		2'123.90	
3161.00 Miete Baumaschinen	1'000		1'000		0.00	
3300.10 Pl.m. Abschreib. Gemeindestr.	27'900		53'100		53'101.10	
3300.40 Pl.m. Abschreib. Hochbauten	10'300		10'300		10'342.85	
3910.01 Werkdienst Lohnanteil	51'000		0		0.00	
4240.00 Benützungsb. Strassenraum		200		200		0.00

# Erfolgsrechnung

Gemeinde Tägerig  
Buchungsperiode 2024

Einwohnergemeinde	Budget 2024		Budget 2023		Rechnung 2022	
	Aufwand	Ertrag	Aufwand	Ertrag	Aufwand	Ertrag
4260.00 Rückerstattungen Dritter		1'000		1'000		555.00
<b>6151 Robidog-Anlagen</b>	<b>10'600</b>					
3101.01 Betriebs-, Verbrauchsmaterial	1'500		0		0.00	
3120.00 Ver- und Entsorgung	1'500		0		0.00	
3151.00 Unterhalt Robidog-Anlagen	600		0		0.00	
3910.01 Werkdienst Lohnanteil	7'000		0		0.00	
<b>6210 Bahninfrastruktur</b>	<b>4'300</b>		<b>3'300</b>		<b>3'257.15</b>	
3660.40 Pl.m. Abschreib. IR-B an SBB	4'300		3'300		3'257.15	
<b>6220 Regionalverkehr</b>	<b>8'000</b>					
3144.00 Unterhalt Bus-Haltestellen	1'000		0		0.00	
3300.40 Pl.m. Abschreibungen Bushäuser	1'000		0		0.00	
3910.01 Werkdienst Lohnanteil	6'000		0		0.00	
<b>7 UMWELTSCHUTZ UND RAUMORDNUNG</b>	<b>735'900</b>	<b>682'200</b>	<b>681'300</b>	<b>631'200</b>	<b>622'129.90</b>	<b>584'170.40</b>
<b>7100 Wasser - öffentl. Brunnen</b>	<b>4'500</b>		<b>4'200</b>		<b>2'639.35</b>	
3010.00 Löhne	0		2'100		2'044.25	
3050.00 AG-Beiträge AHV/IV/EO/ALV	0		100		162.70	
3052.00 AG-Beiträge Pensionskasse	0		200		234.60	
3053.00 AG-Beiträge Unfallvers.	0		0		43.30	
3055.00 AG-Beiträge KrTgG	0		0		9.75	
3101.00 Betriebs-/Verbrauchsmaterial	500		500		144.75	
3143.00 Baul. Unterhalt durch Dritte	1'000		1'000		0.00	
3151.00 Unterhalt Maschinen/Geräte	300		300		0.00	
3910.01 Werk-/Hausdienst Lohnanteil	2'700		0		0.00	
<b>7101 Wasserversorgung SpezF</b>	<b>295'200</b>	<b>295'200</b>	<b>262'400</b>	<b>262'400</b>	<b>245'188.95</b>	<b>245'188.95</b>
3010.00 Löhne Betriebspersonal	0		15'800		18'396.95	
3050.00 AG-Beiträge AHV/IV/EO/ALV	0		1'200		1'448.55	
3052.00 AG-Beiträge Pensionskasse	0		1'700		2'110.80	
3053.00 AG-Beiträge Unfallvers.	0		300		381.15	
3055.00 AG-Beiträge KrTgG	0		0		86.45	
3090.00 Aus-/ Weiterbildung Personal	500		500		410.00	
3100.00 Büromaterial	0		100		0.00	

# Erfolgsrechnung

Gemeinde Tägerig  
Buchungsperiode 2024

Einwohnergemeinde	Budget 2024		Budget 2023		Rechnung 2022	
	Aufwand	Ertrag	Aufwand	Ertrag	Aufwand	Ertrag
3101.00 Wasserankauf	21'000		15'000		9'298.60	
3101.01 Betriebs-/Verbrauchsmaterial	3'100		4'600		398.40	
3111.00 Anschaffung Maschinen, Geräte	30'000		49'500		34'102.65	
3120.00 Pumpenstrom PW Himmelrich	3'600		3'600		2'323.55	
3130.00 Dienstleistungen Dritter	19'200		13'800		7'389.60	
3132.00 Honorare Gutachter/Fachexperte	7'500		2'500		7'354.05	
3134.00 Sachversicherungsprämien	300		500		290.00	
3143.00 Baul. Unterhalt Tiefbauten	12'000		12'000		6'559.00	
3144.00 Baul. Unterhalt Hochbauten	3'800		0		0.00	
3151.00 Unterh. Geräte, Maschinen	14'500		15'000		16'689.20	
3158.00 Unterhalt Software, Lizenzen	40'000		2'100		2'170.05	
3300.31 Pl.m. Abschreib. Tiefbau SpF	41'000		35'200		35'175.60	
3300.41 Pl.m. Abschreib. Hochbau SpF	46'700		46'700		46'705.90	
3300.91 Pl.m. Abschreib. Sachanl. SpF	5'800		0		0.00	
3409.01 Vorschussverzinsung	1'700		1'700		1'200.00	
3409.02 Nutzungsbeschränkung intern. Verzinsung Landerwerb	500		500		266.00	
3611.00 Trinkwasserkontrolle durch Kt.	3'000		23'000		3'782.15	
3612.00 Verwaltungsentschädigung EG	7'000		7'000		7'000.00	
3612.01 Werk-/Hausdienst Lohnanteil	32'400		0		0.00	
3632.00 MG-Beitrag IKA Wasser2035	1'600		1'600		1'612.25	
4240.00 Wasserzinsen		220'000		220'000		203'423.50
4240.01 Bauwasserzinsen		500		500		0.00
4612.00 Hydrantenentschädigung EWG		12'200		12'200		12'150.00
4631.00 Beiträge aus Löschfonds AGV		8'100		8'100		9'100.00
4660.71 Pl.m. Auflösung Anschlussgeb.		22'600		21'600		20'515.45
9010.00 Ertragsüberschuss	0		8'500		40'038.05	
9011.00 Aufwandüberschuss		31'800		0		0.00
<b>7201 Abwasserbeseitigung SpezF</b>	<b>210'600</b>	<b>210'600</b>	<b>198'300</b>	<b>198'300</b>	<b>188'009.55</b>	<b>188'009.55</b>
3010.00 Löhne Betriebspersonal	0		6'300		4'088.50	
3050.00 AG-Beiträge AHV/IV/EO/ALV	0		500		332.65	
3052.00 AG-Beiträge Pensionskasse	0		700		469.20	
3053.00 AG-Beiträge Unfallvers.	0		100		89.30	
3055.00 AG-Beiträge KrTgG	0		0		19.45	
3101.00 Betriebs-/Verbrauchsmaterial	0		100		0.00	
3120.00 Ver-/Entsorgung	2'800		2'800		1'566.85	

# Erfolgsrechnung

Gemeinde Tägerig  
Buchungsperiode 2024

Einwohnergemeinde	Budget 2024		Budget 2023		Rechnung 2022	
	Aufwand	Ertrag	Aufwand	Ertrag	Aufwand	Ertrag
3130.00 Dienstleistungen Dritter	12'000		8'700		22'514.55	
3134.00 Sachversicherungsprämien	200		200		131.50	
3143.00 Unterhalt Tiefbauten	5'000		11'000		818.50	
3151.00 Unterh. Maschinen/Geräte/Fahrz	2'500		2'500		0.00	
3300.31 Pl.m. Abschreib. Tiefbau SpF	22'000		22'000		21'972.70	
3300.41 Pl.m. Abschreib. Hochbau SpF	6'300		6'300		6'280.00	
3612.00 Verwaltungsentschädigung an EG	6'700		6'700		6'700.00	
3612.01 Werk-/Hausdienst Lohnanteil	4'200		0		0.00	
3612.03 Betriebsbeitrag Abwa-Verband	129'600		90'500		69'257.85	
3630.00 Abwasserabgabe an den Bund	10'200		10'000		9'842.15	
3660.21 Pl.m Abschreib IR-B AW-Verband	9'100		9'100		9'085.70	
4240.00 Benützungsgebühren ABW		140'000		147'000		137'581.05
4240.01 Benützungsgebühren Strassen		6'300		6'300		6'313.80
4240.02 Benützungsgebühren Pausenplatz		2'100		2'100		2'135.55
4260.00 Rückerstattungen		600		600		0.00
4409.01 Verpflichtungsverzinsung		3'500		3'500		3'700.00
4660.71 Pl.m. Auflösung Anschlussgeb.		38'800		38'800		38'279.15
9010.00 Ertragsüberschuss	0		20'800		34'840.65	
9011.00 Aufwandüberschuss		19'300		0		0.00
<b>7300 Tierkörperentsorgung</b>	<b>2'100</b>		<b>1'600</b>		<b>1'757.70</b>	
3631.00 Kt-B an Tierkörperentsorgung	1'100		1'100		1'158.90	
3632.00 Kadaversammelstelle Baden	500		500		598.80	
3910.01 Werk-/Hausdienst Lohnanteil	500		0		0.00	
<b>7301 Abfallbewirtschaftung SpezF</b>	<b>175'400</b>	<b>175'400</b>	<b>169'500</b>	<b>169'500</b>	<b>144'756.90</b>	<b>144'756.90</b>
3010.00 Löhne	0		3'100		2'896.80	
3050.00 AG-Beiträge AHV/IV/EO/ALV	0		200		107.70	
3052.00 AG-Beiträge Pensionskasse	0		100		117.00	
3053.00 AG-Beiträge Unfallvers.	0		0		36.90	
3055.00 AG-Beiträge KrTgG	0		0		4.60	
3100.00 Büromaterial	100		100		0.00	
3101.00 Betriebs-/Verbrauchsmaterial	9'500		6'500		7'114.20	
3102.00 Drucksachen, Publik.	600		600		673.05	
3130.00 Kehrrechttransport	20'000		18'000		19'912.80	
3130.01 Kehrrechtverbrennung	20'000		20'000		18'885.30	
3130.02 Grüngutentsorgung	63'000		63'000		59'917.25	

# Erfolgsrechnung

Gemeinde Tägerig  
Buchungsperiode 2024

Einwohnergemeinde	Budget 2024		Budget 2023		Rechnung 2022	
	Aufwand	Ertrag	Aufwand	Ertrag	Aufwand	Ertrag
3130.03 Altpapier Entsorg/-Transport	1'200		800		360.05	
3130.04 Altglasentsorgung	2'500		1'500		1'661.10	
3130.05 Übrige Entsorgung	2'000		3'100		2'689.35	
3130.06 Verkaufsprovisionen	3'000		4'000		1'878.85	
3143.07 Baul. Unterhalt	38'500		38'500		0.00	
3612.00 Verwaltungsentschädigung EG	6'000		6'000		6'000.00	
3612.01 Werk-/Hausdienst Lohnanteil	5'000		0		0.00	
3636.01 Altpapier-Aufpreis an Vereine	4'000		4'000		4'000.00	
4240.00 Kehrrichtabfuhrgebühren		85'000		91'000		82'863.10
4240.01 Grüngutgebühren		48'000		47'000		48'125.00
4240.02 Int. Verr. Abfallentsorgung		4'500		4'500		4'551.55
4260.00 Erlös aus Altpapier		5'000		3'000		5'711.35
4260.01 Erlös aus Altmetall		500		500		203.55
4260.02 Erlös aus Altglas		2'800		2'400		2'802.35
4409.01 Verpflichtungsverzinsung		500		500		500.00
9010.00 Ertragsüberschuss	0		0		18'501.95	
9011.00 Aufwandüberschuss		29'100		20'600		0.00
<b>7410 Gewässerverbauungen</b>	<b>16'400</b>		<b>17'100</b>		<b>12'546.85</b>	
3010.00 Löhne	0		4'200		2'044.25	
3050.00 AG-Beiträge AHV/IV/EO/ALV	0		300		170.95	
3052.00 AG-Beiträge Pensionskasse	0		400		234.60	
3053.00 AG-Beiträge Unfallvers.	0		0		46.65	
3055.00 AG-Beiträge KrTgG	0		0		9.75	
3143.00 Baul. Unterhalt durch Dritte	3'000		3'000		0.00	
3611.00 Entschädigung an Kanton	9'000		7'000		7'890.65	
3660.20 Pl.m. Abschreib IR-B an Gden	2'100		2'200		2'150.00	
3910.01 Werk-/Hausdienst Lohnanteil	2'300		0		0.00	
<b>7500 Arten- und Landschaftsschutz</b>	<b>1'300</b>		<b>1'300</b>		<b>1'300.00</b>	
3636.00 Beitrag an Natur-/VogelschutzV	1'300		1'300		1'300.00	
<b>7710 Friedhof und Bestattung</b>	<b>28'100</b>	<b>1'000</b>	<b>24'700</b>	<b>1'000</b>	<b>23'604.30</b>	<b>6'215.00</b>
3010.00 Löhne	0		8'400		9'198.80	
3050.00 AG-Beiträge AHV/IV/EO/ALV	0		700		726.60	
3052.00 AG-Beiträge Pensionskasse	0		1'000		1'055.40	
3053.00 AG-Beiträge Unfallvers.	0		100		191.70	

# Erfolgsrechnung

Gemeinde Tägerig  
Buchungsperiode 2024

Einwohnergemeinde	Budget 2024		Budget 2023		Rechnung 2022	
	Aufwand	Ertrag	Aufwand	Ertrag	Aufwand	Ertrag
3055.00 AG-Beiträge KrTgG	0		0		43.50	
3101.00 Betriebs-/Verbrauchsmaterial	1'800		1'800		224.90	
3111.00 Anschaffung Geräte, Maschinen	0		1'500		0.00	
3120.00 Ver-/Entsorgung	2'400		1'700		790.30	
3130.00 Dienstleistungen Dritter	4'500		6'200		772.85	
3143.00 Baul. Unterhalt durch Dritte	500		500		8'630.25	
3151.00 Unterhalt Maschinen, Geräte	500		500		0.00	
3161.00 Miete Maschinen, Geräte	0		500		95.00	
3300.30 Pl.m. Abschreibungen Tiefbau	1'800		1'800		1'875.00	
3910.01 Werkdienst Lohnanteil	16'600		0		0.00	
4260.00 Rückerstattungen Dritter		1'000		1'000		6'215.00
<b>7900 Raumordnung</b>	<b>2'300</b>		<b>2'200</b>		<b>2'326.30</b>	
3170.01 Reisekosten und Spesen	0		0		80.80	
3632.00 Beiträge an Regionalplanung	2'300		2'200		2'245.50	
<b>8 VOLKSWIRTSCHAFT</b>	<b>43'100</b>	<b>61'500</b>	<b>28'900</b>	<b>56'000</b>	<b>33'182.80</b>	<b>56'282.45</b>
<b>8120 Landw. Strukturverbesserungen</b>	<b>12'600</b>					
3141.00 Unterhalt Meliorationsanlagen	10'000		0		0.00	
3910.01 Werkdienst Lohnanteil	2'600		0		0.00	
<b>8140 Landw Produktionsverb Pflanzen</b>	<b>2'700</b>		<b>2'900</b>		<b>2'730.00</b>	
3000.00 Entsch. Ackerbaustellenleiter	400		400		450.00	
3637.00 Beiträge an Bienenzüchter	2'300		2'500		2'280.00	
<b>8710 Elektrizität</b>		<b>32'000</b>		<b>30'000</b>		<b>32'203.10</b>
4120.00 Konzessionsgebühren AEW		32'000		30'000		32'203.10
<b>8790 Holzschnitzelheizung</b>	<b>27'800</b>	<b>29'500</b>	<b>26'000</b>	<b>26'000</b>	<b>30'452.80</b>	<b>24'079.35</b>
3101.01 Betriebs-/Verbrauchsmaterial	500		500		0.00	
3120.01 Ver-/Entsorgung	17'000		23'200		15'649.65	
3132.01 Honorare ext. Fachexperten	0		0		1'023.15	
3134.01 Sachversicherungsprämien	300		300		0.00	
3151.01 Unterhalt Maschinen, Geräte	2'000		2'000		7'749.50	
3300.40 Planmässige Abschreibungen	6'600		0		6'030.50	
3910.01 Werk-/Hausdienst Lohnanteil	1'400		0		0.00	

# Erfolgsrechnung

Gemeinde Tägerig  
Buchungsperiode 2024

Einwohnergemeinde	Budget 2024		Budget 2023		Rechnung 2022	
	Aufwand	Ertrag	Aufwand	Ertrag	Aufwand	Ertrag
4240.01 Heizkosten-Anteile		29'500		26'000		24'079.35
<b>9 FINANZEN UND STEUERN</b>	<b>274'900</b>	<b>4'964'300</b>	<b>40'400</b>	<b>4'608'800</b>	<b>914'023.94</b>	<b>5'265'836.15</b>
<b>9100 Allg. Gemeindesteuern</b>	<b>15'000</b>	<b>3'700'300</b>	<b>15'000</b>	<b>3'630'300</b>	<b>13'371.00</b>	<b>3'729'128.25</b>
3180.00 Wertberichtigungen auf SteuFo.	5'000		5'000		0.00	
3180.09 Wertberichtigung SteuF Delkred	0		0		17'455.00-	
3181.00 Abschreibungen Erlass/Verlust	20'000		20'000		34'547.50	
3181.09 Eingang abgeschriebene Steuern	10'000-		10'000-		3'721.50-	
4000.00 Einkommenssteuern akt. Jahr		3'000'000		3'040'000		3'006'390.34
4000.10 Einkommenssteuern Vorjahre		300'000		190'000		314'094.02
4000.30 Pauschale Steueranrechnung		300		300		1'217.55-
4001.00 Vermögenssteuern Rechnungsjahr		250'000		260'000		256'105.96
4001.10 Vermögenssteuern Vorjahre		30'000		30'000		30'156.33
4002.00 Quellensteuern		50'000		50'000		51'972.95
4010.00 Aktiensteuern		70'000		60'000		71'626.20
<b>9101 Sondersteuern</b>	<b>2'500</b>	<b>153'000</b>	<b>2'500</b>	<b>63'200</b>	<b>3'000.00</b>	<b>275'497.10</b>
3601.00 Ertragsanteil an Kt, Hundesteu	2'500		2'500		3'000.00	
4000.20 Nachsteuern und Bussen		1'000		1'000		55'018.55
4022.00 Grundstückgewinnsteuern		130'000		40'000		166'793.50
4024.00 Erbschafts-/Schenkungssteuern		5'000		5'000		36'330.45
4033.00 Hundetaxen		17'000		17'200		17'354.60
<b>9300 Finanz- und Lastenausgleich</b>		<b>701'000</b>		<b>737'100</b>		<b>1'052'100.00</b>
4621.50 Ausgleichsbeitrag von Kanton		662'000		703'000		846'000.00
4621.53 Ergänzungsbeiträge Finanzausgl		0		0		172'000.00
4621.60 Direkte Ausgleichszahlung		39'000		34'100		34'100.00
<b>9610 Zinsen</b>	<b>5'900</b>	<b>16'900</b>	<b>4'300</b>	<b>18'000</b>	<b>10'383.47</b>	<b>16'274.80</b>
3400.00 Verzinsung kurzfr. FK, KK OBG	1'700		0		1'790.30	
3400.01 Verzins. kurzfr FK, Lagerfonds	0		0		2.00	
3401.02 Verzinsung kurzfr. FK, Dritte	0		0		4'391.17	
3409.01 Verpflichtungsverzinsung	4'200		4'000		4'200.00	
3420.00 Kapitalbeschaffung/-Verwaltung	0		300		0.00	
4401.00 Verzugszinsen auf Forderungen		14'000		14'000		13'329.80
4401.02 Zinsertrag kurzfr FK, Dritte		1'400		2'000		1'479.00

# Erfolgsrechnung

Gemeinde Tägerig  
Buchungsperiode 2024

Einwohnergemeinde	Budget 2024		Budget 2023		Rechnung 2022	
	Aufwand	Ertrag	Aufwand	Ertrag	Aufwand	Ertrag
4409.01 Vorschussverzinsung		1'200		1'700		1'200.00
4409.02 Verzinsung Kapital Schutzzonen		300		300		266.00
<b>9630 Liegenschaften Finanzvermögen</b>		<b>6'000</b>		<b>6'000</b>		<b>6'000.00</b>
4430.00 Miet-/Baurechts-/Pachtzinsen Liegenschaften Finanzvermögen		6'000		6'000		6'000.00
<b>9905 Personalkosten Werk/Hausdienst</b>	<b>244'200</b>	<b>244'200</b>				
3010.00 Löhne Werkarbeiter/HauswartIn	204'300		0		0.00	
3050.00 AG-Beiträge AHV,IV,EO,ALV,VK	12'700		0		0.00	
3052.00 AG-Beiträge an PK	22'300		0		0.00	
3053.00 AG-Beiträge an UVG	1'000		0		0.00	
3054.00 AG-Beiträge an Fam.Ausgl.Ka	2'800		0		0.00	
3055.00 AG-Beiträge an KrTgV	1'100		0		0.00	
4612.01 Lohnaufteilung WA/Abwa/Abfall		42'000		0		0.00
4910.00 Lohnaufteilung EWG		202'200		0		0.00
<b>9950 Neutrale Aufwendungen/Erträge</b>						<b>21'289.00</b>
4290.01 Kompensationszahlung Kt (StG)		0		0		21'289.00
<b>9990 Abschluss</b>	<b>7'300</b>	<b>142'900</b>	<b>18'600</b>	<b>154'200</b>	<b>887'269.47</b>	<b>165'547.00</b>
4895.00 Entnahmen aus Aufwertungsrese.		142'900		154'200		165'547.00
9000.00 Ertragsüberschuss	7'300		18'600		887'269.47	



# Erfolgsrechnung

Gemeinde Tägerig  
Buchungsperiode 2024

Einwohnergemeinde Artengliederung	Budget 2024		Budget 2023		Rechnung 2022	
	Aufwand	Ertrag	Aufwand	Ertrag	Aufwand	Ertrag
<b>Einwohnergemeinde</b>	<b>6'091'300</b>	<b>6'091'300</b>	<b>5'676'500</b>	<b>5'676'500</b>	<b>6'360'423.74</b>	<b>6'360'423.74</b>
<b>3 Aufwand</b>	<b>6'084'000</b>		<b>5'628'600</b>		<b>5'379'773.62</b>	
30 Personalaufwand	836'400		825'400		787'220.71	
31 Sach- und übr. Betriebsaufwand	1'105'400		1'083'500		1'039'334.33	
33 Abschreibungen Verwaltungsvermögen	391'600		401'000		409'268.45	
34 Finanzaufwand	8'100		6'500		11'849.47	
36 Transferaufwand	3'504'700		3'276'600		3'096'500.66	
39 Interne Verrechnungen	237'800		35'600		35'600.00	
<b>4 Ertrag</b>		<b>6'011'100</b>		<b>5'655'900</b>		<b>6'360'423.74</b>
40 Fiskalertrag		3'853'300		3'693'500		4'004'625.35
41 Regalien und Konzessionen		32'000		30'000		32'203.10
42 Entgelte		815'600		825'100		882'455.37
44 Finanzertrag		39'000		40'100		36'064.80
45 Entnahmen aus Fonds und Spezialfinanzierungen		5'100		6'400		2'571.97
46 Transferertrag		885'400		871'000		1'201'356.15
48 Ausserordentlicher Ertrag		142'900		154'200		165'547.00
49 Interne Verrechnungen		237'800		35'600		35'600.00
<b>9 Abschlusskonten</b>	<b>7'300</b>	<b>80'200</b>	<b>47'900</b>	<b>20'600</b>	<b>980'650.12</b>	
90 Abschlusskonten	7'300	80'200	47'900	20'600	980'650.12	

# Erfolgsrechnung

Gemeinde Tägerig  
Buchungsperiode 2024

Einwohnergemeinde Artengliederung		Budget 2024		Budget 2023		Rechnung 2022	
		Aufwand	Ertrag	Aufwand	Ertrag	Aufwand	Ertrag
3	Aufwand	6'084'000		5'628'600		5'379'773.62	
300	Behörden und Kommissionen	65'800		65'800		65'280.00	
301	Löhne Verw.-/Betriebspersonal	630'200		619'600		586'131.45	
302	Löhne der Lehrkräfte	2'500		4'500		3'562.00	
303	Temporäre Arbeitskräfte	8'400					
304	Zulagen	2'400		500		580.00-	
305	Arbeitgeberbeiträge	112'800		122'000		122'115.85	
309	Übriger Personalaufwand	14'300		13'000		10'711.41	
310	Material- und Warenaufwand	146'400		137'600		112'169.92	
311	Nicht aktivierbare Anlagen	77'600		66'100		111'513.50	
312	Ver- und Entsorgung	119'400		115'200		112'683.25	
313	Dienstleistungen und Honorare	379'500		380'900		417'466.60	
314	Baulicher Unterhalt	177'200		188'500		123'377.65	
315	Unterhalt Mobilien und immaterielle Anlagen	126'900		97'400		92'805.40	
316	Mieten, Leasing, Pachten, Benützungsgebühren	6'000		15'900		10'987.80	
317	Spesenentschädigungen	57'100		66'600		43'965.90	
318	Wertberichtigungen auf Forderungen	15'300		15'300		14'343.00	

# Erfolgsrechnung

Gemeinde Tägerig  
Buchungsperiode 2024

Einwohnergemeinde Artengliederung	Budget 2024		Budget 2023		Rechnung 2022	
	Aufwand	Ertrag	Aufwand	Ertrag	Aufwand	Ertrag
319	Verschiedener Betriebsaufwand				21.31	
330	391'600		401'000		409'268.45	
340	8'100		6'200		11'849.47	
342	Kapitalbeschaffungs- und Verwaltungskosten		300			
360	2'500		2'500		3'000.00	
361	1'366'800		1'128'900		1'108'953.35	
363	2'112'600		2'123'300		1'962'720.31	
366	22'800		21'900		21'827.00	
391	202'200					
392	35'600		35'600		35'600.00	
4		6'011'100		5'655'900		6'360'423.74
400		3'631'300		3'571'300		3'712'520.60
401		70'000		60'000		71'626.20
402		135'000		45'000		203'123.95
403		17'000		17'200		17'354.60

# Erfolgsrechnung

Gemeinde Tägerig  
Buchungsperiode 2024

Einwohnergemeinde Artengliederung	Budget 2024		Budget 2023		Rechnung 2022	
	Aufwand	Ertrag	Aufwand	Ertrag	Aufwand	Ertrag
412	Konzessionen					32'203.10
420	Ersatzabgaben					30'649.85
421	Gebühren für Amtshandlungen					63'741.62
423	Schul- und Kursgelder					50'152.50
424	Benützungsgebühren und Dienstleistungen					512'204.90
425	Erlös aus Verkäufen					25.00
426	Rückerstattungen					186'088.30
427	Bussen					18'304.20
429	Übrige Entgelte					21'289.00
440	Zinsertrag					20'474.80
443	Liegenschaftenertrag FV					6'000.00
447	Liegenschaftenertrag VV					9'590.00
450	Entnahmen aus Fonds und Spezialfinanzierungen im Fremd					2'571.97
461	Entschädigungen von Gemeinwesen					81'361.55
462	Finanz- und Lastenausgleich					1'052'100.00
463	Beiträge von Gemeinwesen und Dritten					9'100.00

# Erfolgsrechnung

Gemeinde Tägerig  
Buchungsperiode 2024

Einwohnergemeinde Artengliederung	Budget 2024		Budget 2023		Rechnung 2022	
	Aufwand	Ertrag	Aufwand	Ertrag	Aufwand	Ertrag
466 Auflösung passivierte Investitionsbeiträge		61'400		60'400		58'794.60
489 Entnahmen aus dem Eigenkapital		142'900		154'200		165'547.00
491 Dienstleistungen		202'200				
492 Pacht, Mieten, Benützungskosten		35'600		35'600		35'600.00
9 Abschlusskonten	7'300	80'200	47'900	20'600	980'650.12	
900 Abschluss Erfolgsrechnung	7'300		18'600		887'269.47	
901 Abschluss Fonds im EK		80'200	29'300	20'600	93'380.65	

# Investitionsrechnung

Gemeinde Tägerig  
Buchungsperiode 2024

Einwohnergemeinde		Budget 2024		Budget 2023		Rechnung 2022	
		Ausgaben	Einnahmen	Ausgaben	Einnahmen	Ausgaben	Einnahmen
	<b>Einwohnergemeinde</b>	<b>689'800</b>	<b>689'800</b>	<b>890'000</b>	<b>890'000</b>	<b>416'191.25</b>	<b>416'191.25</b>
2	BILDUNG	0	0	0	0	23'767.15	0.00 23'767.15
6	VERKEHR	330'000	0 330'000	345'000	0 345'000	275'631.10	0.00 275'631.10
7	UMWELTSCHUTZ UND RAUMORDNUNG	329'800	30'000 299'800	515'000	30'000 485'000	104'406.10	12'386.90 92'019.20
9	FINANZEN	30'000 629'800	659'800	30'000 830'000	860'000	12'386.90 391'417.45	403'804.35

# Investitionsrechnung

Gemeinde Tägerig  
Buchungsperiode 2024

Einwohnergemeinde	Budget 2024		Budget 2023		Rechnung 2022		
	Ausgaben	Einnahmen	Ausgaben	Einnahmen	Ausgaben	Einnahmen	
<b>2</b>	<b>BILDUNG</b>					<b>23'767.15</b>	
<b>2120</b>	<b>Primarstufe</b>					<b>23'767.15</b>	
5060.02	IT Lehrplan 21 Schulbetrieb	0	0		23'767.15		
	GV-Beschluss vom 24.11.2021 Betrag CHF 59'900.00						
<b>6</b>	<b>VERKEHR</b>					<b>275'631.10</b>	
<b>6150</b>	<b>Gemeindestrassen</b>					<b>275'631.10</b>	
5010.08	Bergstr./Hirschmatt, Str.San.	0	0		195'204.25		
	GV-Beschluss vom 24.11.2021 Betrag CHF 260'000.00						
5010.09	Bergstr/Hirschmatt Beleuchtung	0	0		62'548.50		
5010.10	Niederwilerstr. Beleuchtung	0	55'000		2'292.75		
	GV-Beschluss vom 01.06.2022 Betrag CHF 55'000.00						
5010.11	Niederwilerstrasse, Sanierung	0	145'000		7'945.00		
	GV-Beschluss vom 01.06.2022 Betrag CHF 145'000.00						
5010.12	Fahrdackerweg Beleuchtung	0	55'000		2'458.10		
	GV-Beschluss vom 30.11.2022 Betrag CHF 60'000.00						
5010.13	Fahrdackerweg Sanierung	0	90'000		5'182.50		
	GV-Beschluss vom 30.11.2022 Betrag CHF 110'000.00						
5010.14	Grütweg Beleuchtung	40'000	0		0.00		
	GV-Beschluss vom 27.11.2023 Betrag CHF 40'000.00						
5010.15	Grütweg, Strassenbau	290'000	0		0.00		
	GV-Beschluss vom 27.11.2023 Betrag CHF 290'000.00						
<b>7</b>	<b>UMWELTSCHUTZ UND RAUMORDNUNG</b>					<b>104'406.10</b>	<b>12'386.90</b>
<b>7101</b>	<b>Wasserversorgung SpF</b>					<b>104'406.10</b>	<b>4'135.30</b>
5030.08	Bergstr/Hirschmatt Wasserleit.	0	0		76'524.65		
	GV-Beschluss vom 24.11.2021 Betrag CHF 100'000.00						
5030.09	Niederwilerstr. Wasserleitung	0	220'000		6'458.50		
	GV-Beschluss vom 01.06.2022 Betrag CHF 220'000.00						
5030.10	Fahrdackerweg Wasserleitung	0	230'000		6'566.85		
	GV-Beschluss vom 30.11.2022 Betrag CHF 260'000.00						

# Investitionsrechnung

Gemeinde Tägerig  
Buchungsperiode 2024

Einwohnergemeinde	Budget 2024		Budget 2023		Rechnung 2022	
	Ausgaben	Einnahmen	Ausgaben	Einnahmen	Ausgaben	Einnahmen
5030.11 Grütweg, Wasserleitung GV-Beschluss vom 27.11.2023 Betrag CHF 195'000.00	195'000		0		0.00	
5540.01 Dotationskapit. IKA Wasser2035 GdeVer 08.06.2021 Betrag CHF 80'000.00	0		0		14'856.10	
6370.00 Anschlussgebühren Wasser		10'000		10'000		4'135.30
<b>7201 Abwasserbeseitigung SpF</b>	<b>134'800</b>	<b>20'000</b>	<b>65'000</b>	<b>20'000</b>		<b>8'251.60</b>
5290.01 GEP II, Generelle Entw.Planung GV-Beschluss vom 27.11.2023 Betrag CHF 245'000.00	134'800		65'000		0.00	
6370.00 Anschlussgebühren Abwasser		20'000		20'000		8'251.60
<b>9 FINANZEN</b>	<b>30'000</b>	<b>659'800</b>	<b>30'000</b>	<b>860'000</b>	<b>12'386.90</b>	<b>403'804.35</b>
<b>9990 Abschluss</b>	<b>30'000</b>	<b>659'800</b>	<b>30'000</b>	<b>860'000</b>	<b>12'386.90</b>	<b>403'804.35</b>
5900.01 Passiv. Einnahmen Wasser	10'000		10'000		4'135.30	
5900.02 Passiv. Einnahmen Abwasser	20'000		20'000		8'251.60	
6900.00 Aktiv. Ausgaben Einwohner		330'000		345'000		299'398.25
6900.01 Aktiv. Ausgaben Wasser		195'000		450'000		104'406.10
6900.02 Aktiv. Ausgaben Abwasser		134'800		65'000		0.00



# Investitionsrechnung

Gemeinde Tägerig  
Buchungsperiode 2024

Einwohnergemeinde Artengliederung		Budget 2024		Budget 2023		Rechnung 2022	
		Ausgaben	Einnahmen	Ausgaben	Einnahmen	Ausgaben	Einnahmen
	<b>Einwohnergemeinde</b>	<b>689'800</b>	<b>689'800</b>	<b>890'000</b>	<b>890'000</b>	<b>416'191.25</b>	<b>416'191.25</b>
<b>5</b>	<b>Investitionsausgaben</b>	<b>689'800</b>		<b>890'000</b>		<b>416'191.25</b>	
50	Sachanlagen	525'000		795'000		388'948.25	
52	Immaterielle Anlagen	134'800		65'000			
55	Beteiligungen und Grundkapitalien					14'856.10	
59	Übertrag an Bilanz	30'000		30'000		12'386.90	
<b>6</b>	<b>Investitionseinnahmen</b>		<b>689'800</b>		<b>890'000</b>		<b>416'191.25</b>
63	Investitionsbeiträge für eigen Rechnung		30'000		30'000		12'386.90
69	Übertrag an Bilanz		659'800		860'000		403'804.35

# Investitionsrechnung

Gemeinde Tägerig  
Buchungsperiode 2024

Einwohnergemeinde Artengliederung		Budget 2024		Budget 2023		Rechnung 2022	
		Ausgaben	Einnahmen	Ausgaben	Einnahmen	Ausgaben	Einnahmen
<b>5</b>	<b>Investitionsausgaben</b>	<b>689'800</b>		<b>890'000</b>		<b>416'191.25</b>	
5010	Strassen / Verkehrswege	330'000		345'000		275'631.10	
5030	Übrige Tiefbauten allgemein	195'000		450'000		89'550.00	
5060	Mobilien					23'767.15	
5290	Übrige immaterielle Anlagen	134'800		65'000			
5540	Beteiligungen an öffentlichen Unternehmungen					14'856.10	
5900	Passivierte Einnahmen	30'000		30'000		12'386.90	
<b>6</b>	<b>Investitionseinnahmen</b>		<b>689'800</b>		<b>890'000</b>		<b>416'191.25</b>
6370	Investitionsbeiträge von privaten Haushalten		30'000		30'000		12'386.90
6900	Aktivierete Ausgaben		659'800		860'000		403'804.35